



МИНИСТЕРСТВО ОБРАЗОВАНИЯ СТАВРОПОЛЬСКОГО КРАЯ  
Государственное казенное общеобразовательное учреждение  
«Специальная (коррекционная) общеобразовательная школа-интернат № 17»  
356530 Российская Федерация, Ставропольский край,  
г. Светлоград, ул. Коминтерна, 13.  
Тел./ факс: 8 (86547) 4-99-57, 4-95-94.

электронный адрес [soshint17@mosk.stavregion.ru](mailto:soshint17@mosk.stavregion.ru); сайт: <https://svet17.ucoz.ru>

Приложение к АООП ОУ. Приказ от 30.08.2023 № 285-ОД

СОГЛАСОВАНА  
Заместителем директора по УВР  
ГКОУ «Специальная (коррекционная)  
общеобразовательная школа-интернат № 17»  
 С.С. Стасенко  
29 августа 2023г.

УТВЕРЖДЕНА  
И.о. директора ГКОУ «Специальная  
(коррекционная) общеобразовательная  
школа-интернат № 17»  
 Б.А. Дементева  
31 августа 2023г.

РАССМОТРЕНА  
Руководителем ШМО  
ГКОУ «Специальная  
(коррекционная) общеобразовательная  
школа-интернат № 17»  
 И.В. Калашникова  
протокол №1 от 25 августа 2023г.

## АДАПТИРОВАННАЯ РАБОЧАЯ ПРОГРАММА

по учебному предмету «Информатика»,

*/наименование учебного предмета, курса в соответствии с УП/*

«Математика»,

*/наименование предметной области в соответствии с УП/*

Уровень образования (класс) - основное общее образование, 8а, 8г класс,  
ФГОС УО(ИН), Вариант 1

*/начальное общее, основное общее образование с указанием классов/*

Учебный год - 2023/24

Количество часов: всего в год - 8а – 34 часа, 8г – 34 часа  
в неделю - 1 час

Учитель - Пожарова Людмила Александровна  
*/ФИО педагога/*

Квалификационная категория б/к  
*/высшая, первая, соответствие занимаемой должности/*  
по должности «учитель»  
*/«учитель»/ «воспитатель»/*

АРП разработана на основе: Примерная адаптированная основная общеобразовательная программа образования обучающихся с умственной отсталостью (интеллектуальными нарушениями) (Вариант 1)

*/указать программу/программы/*

Учебник: Программа для 5-7 классов специальных (коррекционных) учреждений VIII вида. Сборник 1. Под редакцией В.В.Воронковой. М. Гуманитарный издательский центр ВЛАДОС, 2021г.

*/указать учебник, издательство, год издания/*

г. СВЕТЛОГРАД, 2023г.

**Адаптированная рабочая программа по учебному предмету  
«Информатика»**

<b>ФЕДЕРАЛЬНЫЙ УРОВЕНЬ:</b>
Федеральный закон от 29 декабря 2012 года № 273-ФЗ «Об образовании в Российской Федерации» (в ред. Федеральных законов от 07.05.2013 № 99-ФЗ, от 07.06.2013 № 120-ФЗ, от 02.07.2013 № 170-ФЗ, от 23.07.2013 № 203-ФЗ, от 25.11.2013 № 317-ФЗ).
Постановление Главного государственного санитарного врача РФ от 28 января 2021 г. N 2 "Об утверждении санитарных правил и норм СанПиН 1.2.3685-21 "Гигиенические нормативы и требования к обеспечению безопасности и (или) безвредности для человека факторов среды обитания"
Постановление Главного государственного санитарного врача РФ от 28 сентября 2020 г. № 28 "Об утверждении санитарных правил СП 2.4.3648-20 "Санитарно-эпидемиологические требования к организациям воспитания и обучения, отдыха и оздоровления детей и молодежи""
Приказ Министерства просвещения РФ от 22 марта 2021 г. № 115 "Об утверждении Порядка организации и осуществления образовательной деятельности по основным общеобразовательным программам - образовательным программам начального общего, основного общего и среднего общего образования"
Приказ Министерства просвещения РФ от 24 ноября 2022 г. № 1026 "Об утверждении федеральной адаптированной основной общеобразовательной программы обучающихся с умственной отсталостью (интеллектуальными нарушениями)"
Приказ Министерства образования и науки РФ от 19.12.2014г. № 1599 «Об утверждении федерального государственного образовательного стандарта образования обучающихся с умственной отсталостью (интеллектуальными нарушениями).
Письмо Министерства образования и науки РФ от 11 марта 2016 г. № ВК-452/07 "О введении ФГОС ОВЗ".
Приказ Минпросвещения России «Об утверждении федерального перечня учебников, допущенных к использованию при реализации имеющих государственную аккредитацию образовательных программ начального общего, основного общего, среднего общего образования организациями, осуществляющими образовательную деятельность и установления предельного срока использования исключенных учебников» от 21.09.2022. № 858
Письмо Минпросвещения России «Об обеспеченности учебными изданиями» от 21.02.2023 №АБ-800/03
Постановление Правительства Российской Федерации – от 29 августа 2022г. №1505 " <u>О переносе выходных дней в 2023 году</u> "
Постановление Правительства Российской Федерации от 10.08.2023 № 1314 "О переносе выходных дней в 2024 году"
"Трудовой кодекс Российской Федерации" от 30.12.2001 N 197-ФЗ (ред. от 28.06.2021)
<b>РЕГИОНАЛЬНЫЙ УРОВЕНЬ:</b>
Письмо МО и МП СК от 08.06.2016г. №04-20\5680 «О методических рекомендациях».
Письмо МОСК от 26.07.2023г.№ 01-23/11662 «Об организации работы по формированию календарных учебных графиков на 2023/24 учебный год»
Письмо от 18.08.
Закон СК № 60-кз от 23.06.2016г. «Об объявлении в Ставропольском крае нерабочим (праздничным) днем Дня поминовения усопших (Радоницы)».
<b>УРОВЕНЬ ОУ:</b>
Лицензия №4773 от 06.05.2016г. на осуществление образовательной деятельности.
Устав ОУ
Учебный план на 2023/24 учебный год

**Учебный план V-VIII классов ФАООП УО (вариант 1)**

Предметные области	Класс Учебные предметы	Количество часов				Всего
		V	VI	VII	VIII	
<b>Обязательная часть</b>						
1. Язык и речевая практика	Русский язык	5	5	4	4	<b>18</b>
	Чтение (Литературное чтение)	4	4	4	4	<b>16</b>
2. Математика	Математика	5	5	4	4	<b>18</b>
	Информатика	-	-	1	1	<b>2</b>
3. Естествознание	Природоведение	2	2	-	-	<b>4</b>
	Биология	-	-	2	2	<b>4</b>
	География	-	2	2	2	<b>6</b>
4. Человек и общество	Основы социальной жизни	2	2	2	2	<b>8</b>
	Мир истории	-	2	-	-	<b>2</b>
	История Отечества	-	-	2	2	<b>4</b>
5. Искусство	Музыка	1	-	-	-	<b>1</b>
	Рисование (изобразительное искусство)	2	-	-	-	<b>2</b>
6. Физическая культура	Адаптивная физическая культура	2	2	2	2	<b>8</b>
7. Технология	Профильный труд	6	6	7	7	<b>26</b>
Итого		-	-	-	-	-
<b>Часть, формируемая участниками образовательных отношений</b>		-	-	-	-	-
<b>Максимально допустимая годовая нагрузка (при 5-ти дневной учебной неделе)</b>		<b>29</b>	<b>30</b>	<b>30</b>	<b>30</b>	<b>119</b>
<b>Коррекционно-развивающая область:</b>		<b>6</b>	<b>6</b>	<b>6</b>	<b>6</b>	<b>24</b>
логопедические занятия		2	2	2	2	<b>8</b>
ритмика		1	1	1	1	<b>4</b>
развитие психомоторики и сенсорных процессов		2	2	2	2	<b>8</b>
основы компьютерной грамотности (факультатив)		1	1	1	1	<b>4</b>
<b>Внеурочная деятельность:</b>		<b>4</b>	<b>4</b>	<b>4</b>	<b>4</b>	<b>16</b>
нравственное направление		1	1	1	1	<b>4</b>
социальное направление		1	1	1	1	<b>4</b>
общекультурноенаправление		1	1	1	1	<b>4</b>
спортивно-оздоровительное направление		1	1	1	1	<b>4</b>
<b>Итого</b>		<b>10</b>	<b>10</b>	<b>10</b>	<b>10</b>	<b>40</b>
<b>Всего</b>		<b>39</b>	<b>40</b>	<b>40</b>	<b>40</b>	<b>159</b>

## ГODOVOЙ КАЛЕНДАРНЫЙ УЧЕБНЫЙ ГРАФИК

**ГКОУ «Специальная (коррекционная) общеобразовательная  
школа - интернат № 17» на 2023/24 учебный год**

<b>Четверть</b>	<b>Учебный период</b>	<b>Каникулы</b>
1 четверть	01.09.2023 – 27.10.2023 года (8 учебных недель, 2 дня)	<b>Осенние каникулы:</b> 28.10.2023 – 05.11.2023 года (9 дней)
2 четверть	06.11.2023 – 29.12.2023 года (8 учебных недель)	<b>Зимние каникулы:</b> 30.12.2023 – 07.01.2024 года (9 дней)
3 четверть	09.01.2024 – 22.03.2024 года (10 учебных недель, 6 дней)	Дополнительные каникулы для первоклассников 10.02.2024 – 18.02.2024 года (9 дней)
		<b>Весенние каникулы:</b> 23.03.2024 - 31.03.2024 года (9 дней)
4 четверть	01.04.2024 – 26.05.2024 года (7 учебных недель, 2 дня)	
<b>Всего:</b>	<b>2-9 классы, ГПП*: 34 учебные недели (170 учебных дней)</b>	<b>2-9 классы, ГПП* - 27 дней</b>
	<b>1 класс: 33 учебных недели (165 учебных дней)</b>	<b>1 класс - 36 дней</b>
Практика, подготовка к итоговой аттестации, итоговая аттестация	27.05. - 30.05.2024 года (4 дня) (Практика, подготовка к итоговой аттестации: 9-е классы, ГПП*)	31.05.2024 года (Итоговая аттестация: 9-е классы, ГПП*)

## **ПЛАНИРУЕМЫЕ РЕЗУЛЬТАТЫ ОСВОЕНИЯ УЧЕБНОГО ПРЕДМЕТА «ИНФОРМАТИКА»**

Планируемые предметные результаты освоения учебного предмета "Информатика".

Минимальный уровень:

- знать правила жизни людей в мире информации: избирательность в потреблении информации, уважение к личной информации другого человека, к процессу учения, к состоянию неполного знания и другим аспектам;
- иметь представления о компьютере как универсальном устройстве обработки информации;
- решать учебные задачи с использованием общедоступных в образовательной организации средств ИКТ и источников информации в соответствии с особыми образовательными потребностями и возможностями обучающихся;
- пользоваться компьютером для поиска, получения, хранения, воспроизведения и передачи необходимой информации.

Достаточный уровень:

- знать правила жизни людей в мире информации: избирательность в потреблении информации, уважение к личной информации другого человека, к процессу учения, к состоянию неполного знания и другим аспектам;
- иметь представления о компьютере как универсальном устройстве обработки информации;
- решать учебные задачи с использованием общедоступных в образовательной организации средств ИКТ и источников информации в соответствии с особыми образовательными потребностями и возможностями обучающихся;
- пользоваться компьютером для поиска, получения, хранения, воспроизведения и передачи необходимой информации;
- пользоваться доступными приемами работы с готовой текстовой, визуальной, звуковой информацией в сети интернет;
- владеть диалогической формой коммуникации, используя средства и инструменты ИКТ и дистанционного общения.

## СОДЕРЖАНИЕ УЧЕБНОГО ПРЕДМЕТА

Технология ввода информации в компьютер: ввод текста, запись звука, изображения, цифровых данных (с использованием различных технических средств: фото- и видеокамеры, микрофона). Сканирование рисунков и текстов. Организация системы файлов и папок, сохранение изменений в файле. Распечатка файла. Использование сменных носителей (флэш-карт), учет ограничений в объеме записываемой информации. Поиск и обработка информации: информация, ее сбор, анализ и систематизация. Способы получения, хранения, переработки информации. Поиск информации в соответствующих возрасту цифровых словарях и справочниках, контролируемом интернете, системе поиска внутри компьютера. Структурирование информации, ее организация и представление в виде таблиц, схем, диаграмм.

Общение в цифровой среде: создание, представление и передача сообщений.

Гигиена работы с компьютером: использование эргономичных и безопасных для здоровья приемов работы со средствами ИКТ. Выполнение компенсирующих упражнений.

## УЧЕБНО-ТЕМАТИЧЕСКИЙ ПЛАН

1ч в неделю

	I четверть	II четверть	III четверть	IV четверть	Год
<b>8А кл.</b>	9	8	9	8	<b>34</b>
<b>8Г кл.</b>	8	8	11	7	<b>34</b>

№ п/п	Раздел	Всего часов	
		8А	8Г
1	Диагностика	2	2
2	Компьютерные программы	4	4
3	Интернет. Электронная почта.	3	3
4	Основы работы с текстовой информацией.	8	8
5	Основы работы с изображением.	5	5
6	Основы работы с компьютерной презентацией.	12	12
<b>Итого</b>		<b>34</b>	<b>34</b>

Примечание: количество часов УТП совпадает с количеством часов КТП

### ФОРМЫ КОНТРОЛЯ ЗНАНИЙ 8А класс

Четверть	1 четверть	2 четверть	3 четверть	4 четверть	Учебный год
Формы контроля	Дата проведения				
Контрольная работа	20.10	22.12	15.03	17.05	4
Самостоятельная работа					

### ФОРМЫ КОНТРОЛЯ ЗНАНИЙ 8Г класс

Четверть	1 четверть	2 четверть	3 четверть	4 четверть	Учебный год
Формы контроля	Дата проведения				
Контрольная работа /	17.10	19.12	12.03	21.05	4
Самостоятельная работа					





МИНИСТЕРСТВО ОБРАЗОВАНИЯ СТАВРОПОЛЬСКОГО КРАЯ  
Государственное казенное общеобразовательное учреждение  
«Специальная (коррекционная) общеобразовательная школа-интернат № 17»  
356530 Российская Федерация, Ставропольский край,  
г. Светлоград, ул. Коминтерна, 13.  
Тел./ факс: 8 (86547) 4-99-57, 4-95-94.

электронный адрес [soshint17@mosk.stavregion.ru](mailto:soshint17@mosk.stavregion.ru); сайт: <https://svet17.ucoz.ru>

Приложение 1

к АРП по предмету «Информатика», предметной области «Математика»

РАССМОТРЕНО  
Руководителем ШМО  
ГКОУ «Специальная  
(коррекционная) общеобразовательная  
школа-интернат № 17»  
 И.В.Калашникова  
Протокол №1 от 25 августа 2023г.

СОГЛАСОВАНО  
Заместителем директора по УВР  
ГКОУ «Специальная (коррекционная)  
общеобразовательная школа-интернат № 17»  
 С.С.Стасенко  
29 августа 2023г.

## КАЛЕНДАРНО – ТЕМАТИЧЕСКОЕ ПЛАНИРОВАНИЕ

**по учебному предмету «Информатика».**

*/наименование учебного предмета, курса в соответствии с УП/*

**«Математика».**

*/наименование предметной области в соответствии с УП/*

Уровень образования (класс) - основное общее образование, 8а, 8г класс,  
ФГОС УО(ИН), Вариант 1

*/начальное общее, основное общее образование с указанием классов/*

Учебный год - 2023/24

Количество часов: всего в год - 8а – 34 часа, 8г – 34 часа  
в неделю- 1 час

Учитель - Пожарова Людмила Александровна  
*/ФИО педагога/*

Квалификационная категория б/к  
*/высшая, первая, соответствие занимаемой должности/*

по должности «учитель»  
*/«учитель»/ «воспитатель»/*

АРП разработана на основе: Примерная адаптированная основная общеобразовательная программа образования обучающихся с умственной отсталостью (интеллектуальными нарушениями) (Вариант 1)

*/указать программу/программы/*

Учебник: Программа для 5-7 классов специальных (коррекционных) учреждений VIII вида. Сборник 1. Под редакцией В.В.Воронковой. М. Гуманитарный издательский центр ВЛАДОС, 2021г.

*/указать учебник, издательство, год издания/*

г. СВЕТЛОГРАД, 2023г.

**Календарно – тематическое планирование  
по учебному предмету «Информатика» 8А класс**

<b>№ п/п</b>	<b>Тема урока</b>	<b>Дидактическая цель</b>	<b>Оборудование</b>	<b>Кол-во часов</b>	<b>Дата</b>
<b>1 четверть</b>					
<b>Раздел «Диагностика»</b>					
1.	Диагностика знаний и умений учащихся.	Проверить уровень знаний и умений учащихся, владением ЭВМ.	Презентации, компьютер	1ч	01.09
2.	Компьютер. Техника безопасности и организация рабочего места.	Систематизировать знания учащихся о компьютере, его программном и аппаратном обеспечении, правилах безопасности при работе на компьютере.	Презентации, компьютер	1ч	08.09
<b>Раздел «Компьютерные программы»</b>					
3.	Операционная система	Систематизировать знания о существующих операционных системах, их роли в работе ЭВМ.	Презентации, компьютер	1ч	15.09
4.	Запуск программ спомощью меню	Систематизировать знания об имеющихся программах в операционной системе, их функционале, возможности запуска.	Презентации, компьютер	1ч	22.09
5.	Программы документы. Файлы папки.	Систематизировать знания, сохранении информации в виде файла, объединение в файлы.	Презентации, компьютер	1ч	29.09
6.	Ввод информации в компьютер и ее хранение.	Систематизировать знания учащихся о порядке ввода, сохранения,	Презентации, компьютер	1ч	06.10
<b>Раздел «Интернет. Электронная почта»</b>					
7.	Браузер. Сервисы Яндекс браузера. Электронная почта.	Систематизировать знания учащихся о функциональном назначении браузера, функциональных возможностях сервисов.	Презентации, компьютер	1ч	13.10
8.	<b>Контрольная работа №1</b> «Компьютер устройство для работы с информацией».	Контроль и учет знаний		1ч	20.10
9.	Сетевой этикет. Меры безопасности при работе в сети интернет.	Расширить знания учащихся о правилах сетевого этикета, необходимости его соблюдения.	Презентации, компьютер	1ч	27.10

№ п/п	Тема урока	Дидактическая цель	Оборудование	Кол-во часов	Дата
<b>2 четверть</b>					
<b>Раздел «Основы работы с текстовой информацией»</b>					
10.	Текстовый редактор. Ввод информации, форматирование текста.	Систематизировать знания учащихся о порядке ввода, сохранения, форматирования текста и вывода его на печать.	Презентаци, компьютер	1ч	10.11
11.	Форматирование текста: поля, ориентация текста, номер страницы	Учить выполнять задание размеров полей, ориентации страниц в текстовом редакторе	Презентаци, компьютер	1ч	17.11
12.	Форматирование: подложка, цвет страницы и границы страницы и текста.	Учить выставлять подложку, цвет страницы и границы страницы и текста.	Презентаци, компьютер	1ч	24.11
13.	Форматирование: список.	Учить выставлять нумерацию (графическую, цифровую) в документе.	Презентаци, компьютер	1ч	01.12
14.	Вставка в текст фигуры, задание ее цвета, положение в тексте.	Учить выполнять вставку фигур в текст, задания им цвета, положения на странице, добавление надписи.	Презентаци, компьютер	1ч	08.12
15.	Вставка фигуры Smart Art, задание цвета, положения на странице, вставка надписи	Учить выполнять вставку фигуры Smart Art, в текст фигур, задания им цвета, положения на странице, добавление надписи.	Презентаци, компьютер	1ч	15.12
16.	<b>Контрольная работа №2</b> «Текстовый редактор. Работа с текстом»	Контроль и учет знаний		1ч	22.12
17.	Создание поздравительного (тематического) документа в текстовом редакторе	Систематизировать умения учащихся при работе в текстовом редакторе	Презентаци, компьютер	1ч	29.12

№ п/п	Тема урока	Дидактическая цель	Оборудование	Кол-во часов	Дата
<b>3 четверть</b>					
<b>Раздел «Основы работы с изображениями»</b>					
18.	Компьютерные презентации. Запуск программы PowerPoint.	Познакомить с инструментами графического редактора	Презентаци, компьютер	1ч	12.01
19.	Понятие растрового изображения. Растровый графический редактор.	Ввести понятие растровое изображение, его значение при работе в графическом редакторе	Презентаци, компьютер	1 ч	19.01
20.	Создание изображений в Графическом редакторе.	Учить создавать графические объекты, выполнять сохранение в соответствующем формате.	Презентаци, компьютер	1 ч	26.01
21.	Редактирование изображения в Графическом редакторе	Учить редактировать растровые изображения используя «Ластик» и «Масштаб»	Презентаци, компьютер	1ч	02.02
22.	Изменение размеров изображения, поворот и отражение.	Учить выполнять поворот, отображение и изменение размеров изображения в графическом редакторе.	Презентаци, компьютер	1 ч	09.02
<b>Раздел «Основы работы с компьютерной презентацией»</b>					
23.	Функциональные возможности презентации	Систематизировать и расширить представление о функциональных возможностях презентации	Презентаци, компьютер	1 ч	16.02
24.	Режимы работы с презентацией	Познакомить с основными режимами работы с презентацией.	Презентаци, компьютер	1 ч	01.03
25.	<b>Контрольная работа №3</b> «Графический редактор. Работа с изображением»	Контроль и учет знаний.		1 ч	15.03
25.	Использование мультимедиа при создании презентации	Дать представление учащимся о возможностях использования видео и аудио файлов в презентации	Презентаци, компьютер	1ч	22.03

№ п/п	Тема урока	Дидактическая цель	Оборудование	Кол-во часов	Дата
<b>4 четверть</b>					
<b>Раздел «Основы работы с компьютерной презентацией»</b>					
27.	Вставка текста и рисунков	Систематизировать знания об алгоритме вставки текста и рисунка	Презентаци, компьютер	1 ч	05.04
28.	Вставка декоративного текста	Познакомить с видами декоративного текста, приемами его вставки в презентацию	Презентаци, компьютер	1 ч	12.04
29.	Вставка объекта Smart Art	Показать возможности представление информации с помощью объектов Smart Art в презентации.	Презентаци, компьютер	2 ч	19.04
30.	Вставка рисунка Smart Art	Показать возможности представление информации с помощью объектов Smart Art в презентации.	Презентаци, компьютер	1 ч	26.04
31.	Вставка гиперссылок в презентацию.	Познакомить с понятием гиперссылка, ее использованием при создании презентации.	Презентаци, компьютер	1ч	27.04
32.	Вставка аудио файла.	Научить выполнять вставку аудио и видео файла в презентацию.	Презентаци, компьютер	1ч	03.05
33.	<b>Контрольная работа №4</b> «Действия с информацией в Интернете..»	Контроль и учет знаний.		1ч	17.05
34.	Создание тематической презентации. (Диагностика знаний и умений)	Закрепить знания и умения работы с текстовыми, графическими и мультимедийными объектами в презентации.	Презентаци, компьютер	1ч	24.05

**Календарно – тематическое планирование  
по учебному предмету «Информатика» 8Г класс**

<b>№ п/п</b>	<b>Тема урока</b>	<b>Дидактическая цель</b>	<b>Оборудование</b>	<b>Кол-во часов</b>	<b>Дата</b>
<b>1 четверть</b>					
<b>Раздел «Диагностика»</b>					
1.	Диагностика знаний и умений учащихся.	Проверить уровень знаний и умений учащихся, владением ЭВМ.	Презентации, компьютер	1ч	05.09
2.	Компьютер. Техника безопасности и организация рабочего места.	Систематизировать знания учащихся о компьютере, его программном и аппаратном обеспечении, правилах безопасности при работе на компьютере.	Презентации, компьютер	1ч	12.09
<b>Раздел «Компьютерные программы»</b>					
3.	Операционная система	Систематизировать знания о существующих операционных системах, их роли в работе ЭВМ.	Презентации, компьютер	1ч	19.09
4.	Запуск программ спомощью меню	Систематизировать знания об имеющихся программах в операционной системе, их функционале, возможности запуска.	Презентации, компьютер	1ч	26.09
5.	Программы документы. Файлы папки.	Систематизировать знания, сохранении информации в виде файла, объединение в файлы.	Презентации, компьютер	1ч	03.10
6.	Ввод информации в компьютер и ее хранение.	Систематизировать знания учащихся о порядке ввода, сохранения,	Презентации, компьютер	1ч	10.10
<b>Раздел «Интернет. Электронная почта»</b>					
7.	<b>Контрольная работа №1</b> «Компьютер устройство для работы с информацией».	Контроль и учет знаний		1ч	17.10
8.	Браузер. Сервисы Яндекс браузера. Электронная почта.	Систематизировать знания учащихся о функциональном назначении браузера, функциональных возможностях сервисов.	Презентации, компьютер		24.10

№ п/п	Тема урока	Дидактическая цель	Оборудование	Кол-во часов	Дата
<b>2 четверть</b>					
<b>Раздел «Основы работы с текстовой информацией»</b>					
9.	Сетевой этикет. Меры безопасности при работе в сети интернет.	Расширить знания учащихся о правилах сетевого этикета, необходимости его соблюдения.	Презентаци, компьютер	1ч	07.11
10.	Текстовый редактор. Ввод информации, форматирование текста.	Систематизировать знания учащихся о порядке ввода, сохранения, форматирования текста и вывода его на печать.	Презентаци, компьютер	1ч	14.11
11.	Форматирование текста: поля, ориентация текста, номер страницы	Учить выполнять задание размеров полей, ориентации страниц в текстовом редакторе	Презентаци, компьютер	1ч	21.11
12.	Форматирование: подложка, цвет страницы и границы страницы и текста.	Учить выставлять подложку, цвет страницы и границы страницы и текста.	Презентаци, компьютер	1ч	28.11
13.	Форматирование: список.	Учить выставлять нумерацию (графическую, цифровую) в документе.	Презентаци, компьютер	1ч	05.12
14.	Вставка в текст фигуры, задание ее цвета, положение в тексте.	Учить выполнять вставку фигур в текст, задания им цвета, положения на странице, добавление надписи.	Презентаци, компьютер	1ч	12.12
15.	<b>Контрольная работа №2</b> «Текстовый редактор. Работа с текстом»	Контроль и учет знаний		1ч	19.12
16.	Вставка фигуры Smart Art, задание цвета, положения на странице, вставка надписи	Учить выполнять вставку фигуры Smart Art, в текст фигур, задания им цвета, положения на странице, добавление надписи.	Презентаци, компьютер	1ч	26.12

№ п/п	Тема урока	Дидактическая цель	Оборудование	Кол-во часов	Дата
<b>3 четверть</b>					
<b>Раздел «Основы работы с изображениями»</b>					
17.	Создание поздравительного (тематического) документа в текстовом редакторе	Систематизировать умения учащихся при работе в текстовом редакторе	Презентаци, компьютер	1ч	09.01
18.	Компьютерные презентации. Запуск программы PowerPoint.	Познакомить с инструментами графического редактора	Презентаци, компьютер	1ч	16.01
19.	Понятие растрового изображения. Растровый графический редактор.	Ввести понятие растровое изображение, его значение при работе в графическом редакторе	Презентаци, компьютер	1 ч	23.01
20.	Создание изображений в Графическом редакторе.	Учить создавать графические объекты, выполнять сохранение в соответствующем формате.	Презентаци, компьютер	1 ч	30.01
21.	Редактирование изображения в Графическом редакторе	Учить редактировать растровые изображения используя «Ластик» и «Масштаб»	Презентаци, компьютер	1ч	06.02
22.	Изменение размеров изображения, поворот и отражение.	Учить выполнять поворот, отображение и изменение размеров изображения в графическом редакторе.	Презентаци, компьютер	1 ч	13.02
<b>Раздел «Основы работы с компьютерной презентацией»</b>					
23.	Функциональные возможности презентации	Систематизировать и расширить представление о функциональных возможностях презентации	Презентаци, компьютер	1 ч	20.02
24.	Режимы работы с презентацией	Познакомить с основными режимами работы с презентацией.	Презентаци, компьютер	1 ч	27.02
25.	Использование мультимедиа при создании презентации	Дать представление учащимся о возможностях использования видео и аудио файлов в презентации	Презентаци, компьютер	1ч	05.03
26.	<b>Контрольная работа №3</b> «Графический редактор. Работа с изображением»	Контроль и учет знаний.		1 ч	12.03
27.	Вставка текста и рисунков	Систематизировать знания об алгоритме вставки текста и рисунка	Презентаци, компьютер	1 ч	19.03



№ п/п	Тема урока	Дидактическая цель	Оборудование	Кол-во часов	Дата
<b>4 четверть</b>					
<b>Раздел «Основы работы с компьютерной презентацией»</b>					
28.	Вставка декоративного текста	Познакомить с видами декоративного текста, приемами его вставки в презентацию	Презентаци, компьютер	1 ч	02.04
29.	Вставка объекта Smart Art	Показать возможности представление информации с помощью объектов Smart Art в презентации.	Презентаци, компьютер	1 ч	09.04
30.	Вставка рисунка Smart Art	Показать возможности представление информации с помощью объектов Smart Art в презентации.	Презентаци, компьютер	1 ч	16.04
31.	Вставка гиперссылок в презентацию.	Познакомить с понятием гиперссылка, ее использованием при создании презентации.	Презентаци, компьютер	1ч	23.04
32.	Вставка аудио файла.	Научить выполнять вставку аудио и видео файла в презентацию.	Презентаци, компьютер	1ч	07.05
33.	<b>Контрольная работа №4</b> «Действия с информацией в Интернете..»	Контроль и учет знаний.		1ч	21.05
34.	Создание тематической презентации. (Диагностика знаний и умений)	Закрепить знания и умения работы с текстовыми, графическими и мультимедийными объектами в презентации.	Презентаци, компьютер	1ч	25.05

Пронумеровано, скреплено,  
заверено подписью и  
печатью 18(восемнадцать)  
листов  
И.о. директора:  
Б.А.Дементева