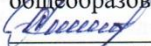



МИНИСТЕРСТВО ОБРАЗОВАНИЯ СТАВРОПОЛЬСКОГО КРАЯ
Государственное казенное общеобразовательное учреждение
«Специальная (коррекционная) общеобразовательная школа-интернат № 17»
356530 Российская Федерация, Ставропольский край,
г. Светлоград, ул. Коминтерна, 13.
Тел./ факс: 8 (86547) 4-99-57, 4-95-94.

электронный адрес: soshint17@mosk.stavregion.ru; сайт: <https://svet17.ucoz.ru>

Приложение к ФАООП ОУ (ИН). Приказ от 30.08.2023 № 285 - ОД

СОГЛАСОВАНА
Заместителем директора по УВР
ГКОУ «Специальная (коррекционная)
общеобразовательная школа-интернат № 17»
 С.С.Стасенко
29 августа 2023г.

УТВЕРЖДЕНА
И.о. директора ГКОУ «Специальная
(коррекционная) общеобразовательная
школа-интернат № 17»
Б.А.Демидова
31 августа 2023г.

РАССМОТРЕНА
Руководителем ЦМДО
ГКОУ «Специальная
(коррекционная) общеобразовательная
школа-интернат № 17»
 М.И.Деревягина
протокол №1 от 25 августа 2023г.

АДАптиРОВАННАЯ РАБОЧАЯ ПРОГРАММА

по учебному предмету «Адаптивная физическая культура»,

/наименование учебного предмета, курса в соответствии с УП/

«Физическая культура»,

/наименование предметной области в соответствии с УП/

Этап обучения (класс) - I (2 а класс), начальное общее образование,
ФАООП ОУ (ИН) (вариант 1)

/этап /класс /начальное общее, основное общее образование /

Учебный год - 2023/24

Количество часов: всего в год - 102 часа
в неделю - 3 часа

Учитель - Ганьшина Елена Петровна
/ФИО педагога/

Квалификационная категория высшая
/высшая, первая, соответствие занимаемой должности/

по должности «учитель»
/«учитель»/ «воспитатель»/

АРП разработана на основе: Федеральной адаптированной основной
общеобразовательной программы обучающихся с умственной отсталостью
(интеллектуальными нарушениями), приказ от 24.11.2022г № 1026

/указать программу/программы /

Учебник: Физическая культура. 2 класс: учебник для общеобразовательных
организаций, реализующих адаптированные основные общеобразовательные
программы/ А.П.Матвеев – М.: Просвещение, 2019г.

/указать учебник, издательство, год издания/

г. СВЕТЛОГРАД, 2023г.

**Адаптированная рабочая программа
по учебному предмету «Адаптивная физическая культура»**

ФЕДЕРАЛЬНЫЙ УРОВЕНЬ:
Федеральный закон от 29 декабря 2012 года № 273-ФЗ «Об образовании в Российской Федерации» (в ред. Федеральных законов от 07.05.2013 № 99-ФЗ, от 07.06.2013 № 120-ФЗ, от 02.07.2013 № 170-ФЗ, от 23.07.2013 № 203-ФЗ, от 25.11.2013 № 317-ФЗ).
Постановление Главного государственного санитарного врача РФ от 28 января 2021 г. N 2 "Об утверждении санитарных правил и норм СанПиН 1.2.3685-21 "Гигиенические нормативы и требования к обеспечению безопасности и (или) безвредности для человека факторов среды обитания"
Постановление Главного государственного санитарного врача РФ от 28 сентября 2020 г. № 28 "Об утверждении санитарных правил СП 2.4.3648-20 "Санитарно-эпидемиологические требования к организациям воспитания и обучения, отдыха и оздоровления детей и молодежи""
Приказ Министерства просвещения РФ от 22 марта 2021 г. № 115 "Об утверждении Порядка организации и осуществления образовательной деятельности по основным общеобразовательным программам - образовательным программам начального общего, основного общего и среднего общего образования”
Приказ Министерства просвещения РФ от 24 ноября 2022 г. № 1026 "Об утверждении федеральной адаптированной основной общеобразовательной программы обучающихся с умственной отсталостью (интеллектуальными нарушениями)”
Приказ Министерства образования и науки РФ от 19.12.2014г. № 1599 «Об утверждении федерального государственного образовательного стандарта образования обучающихся с умственной отсталостью (интеллектуальными нарушениями).
Письмо Министерства образования и науки РФ от 11 марта 2016 г. № ВК-452/07 "О введении ФГОС ОВЗ".
Приказ Минпросвещения России «Об утверждении федерального перечня учебников, допущенных к использованию при реализации имеющих государственную аккредитацию образовательных программ начального общего, основного общего, среднего общего образования организациями, осуществляющими образовательную деятельность и установления предельного срока использования исключенных учебников» от 21.09.2022. № 858
Письмо Минпросвещения России «Об обеспеченности учебными изданиями» от 21.02.2023 №АБ-800/03
Постановление Правительства Российской Федерации – от 29 августа 2022г. №1505 " <u>О переносе выходных дней в 2023 году</u> "
Постановление Правительства Российской Федерации от 10.08.2023 № 1314 "О переносе выходных дней в 2024 году"
"Трудовой кодекс Российской Федерации" от 30.12.2001 N 197-ФЗ (ред. от 28.06.2021)
РЕГИОНАЛЬНЫЙ УРОВЕНЬ:
Письмо МО и МП СК от 08.06.2016г. №04-20\5680 «О методических рекомендациях».
Письмо МОСК от 26.07.2023г.№ 01-23/11662 «Об организации работы по формированию календарных учебных графиков на 2023/24 учебный год»
Закон СК № 60-кз от 23.06.2016г. «Об объявлении в Ставропольском крае нерабочим (праздничным) днем Дня поминовения усопших (Радоницы)».
УРОВЕНЬ ОУ:
Лицензия №4773 от 06.05.2016г. на осуществление образовательной деятельности.
Устав ОУ
Учебный план на 2023/24 учебный год

Учебный план I-IV классов ФАООП УО (вариант 1)

Предметные области	Класс Учебные предметы	Количество часов				Всего
		I	II	III	IV	
Обязательная часть						
1. Язык и речевая практика	Русский язык	3	4	4	4	15
	Чтение	3	4	4	4	15
	Речевая практика	2	2	2	2	8
2. Математика	Математика	3	5	5	5	18
3. Естествознание	Мир природы и человека	2	2	2	2	8
4. Искусство	Музыка	2	1	1	1	5
	Рисование (изобразительное искусство)	1	1	1	1	4
5. Физическая культура	Адаптивная физическая культура	3	3	3	3	12
6. Технология	Ручной труд	2	1	1	1	5
Итого		-	-	-	-	-
Часть, формируемая участниками образовательных отношений		-	-	-	-	-
Максимально допустимая годовая нагрузка (при 5-ти дневной учебной неделе)		21	23	23	23	90
Коррекционно-развивающая область:		6	6	6	6	24
логопедические занятия		3	3	3	3	12
ритмика		1	1	1	1	4
развитие психомоторики и сенсорных процессов		2	2	2	2	8
Внеурочная деятельность:		4	4	4	4	16
нравственное направление		1	1	1	1	4
социальное направление		1	1	1	1	4
общекультурное направление		1	1	1	1	4
спортивно-оздоровительное направление		1	1	1	1	4
Итого		10	10	10	10	40
Всего		31	33	33	33	130

ГОДОВОЙ КАЛЕНДАРНЫЙ УЧЕБНЫЙ ГРАФИК

**ГКОУ «Специальная (коррекционная) общеобразовательная
школа - интернат № 17» на 2023/24 учебный год**

Четверть	Учебный период	Каникулы
1 четверть	01.09.2023 – 27.10.2023 года (8 учебных недель, 2 дня)	Осенние каникулы: 28.10.2023 – 05.11.2023 года (9 дней)
2 четверть	06.11.2023 – 29.12.2023 года (8 учебных недель)	Зимние каникулы: 30.12.2023 – 07.01.2024 года (9 дней)
3 четверть	09.01.2024 – 22.03.2024 года (10 учебных недель, 6 дней)	Дополнительные каникулы для первоклассников 10.02.2024 – 18.02.2024 года (9 дней)
		Весенние каникулы: 23.03.2024 - 31.03.2024 года (9 дней)
4 четверть	01.04.2024 – 26.05.2024 года (7 учебных недель, 2 дня)	
Всего:	2-9 классы, ГПП*: 34 учебные недели (170 учебных дней)	2-9 классы, ГПП* - 27 дней
	1 класс: 33 учебных недели (165 учебных дней)	1 класс - 36 дней
Практика, подготовка к итоговой аттестации, итоговая аттестация	27.05. - 30.05.2024 года (4 дня) (Практика, подготовка к итоговой аттестации: 9-е классы, ГПП*)	31.05.2024 года (Итоговая аттестация: 9-е классы, ГПП*)

ПОЯСНИТЕЛЬНАЯ ЗАПИСКА

Рабочая программа по учебному предмету «Адаптивная физическая культура» составлена на основе Федеральной адаптированной основной общеобразовательной программы обучающихся с умственной отсталостью (интеллектуальными нарушениями) далее ФАООП УО (вариант 1), утвержденной приказом Министерства просвещения России от 24.11.2022г. № 1026 (<https://clck.ru/33NMkR>).

ФАООП УО (вариант 1) адресована обучающимся с легкой умственной отсталостью (интеллектуальными нарушениями) с учетом реализации их особых образовательных потребностей, а также индивидуальных особенностей и возможностей.

Учебный предмет «Адаптивная физическая культура» относится к предметной области «Физическая культура» и является обязательной частью учебного плана. В соответствии с учебным планом рабочая программа по учебному предмету «Адаптивная физическая культура» во 2 классе рассчитана на 34 учебные недели и составляет 102 часа в год (3 часа в неделю). Федеральная адаптированная основная общеобразовательная программа определяет цель и задачи учебного предмета «Адаптивная физическая культура».

Цель учебного предмета – всестороннее развитие личности обучающихся с умственной отсталостью (интеллектуальными нарушениями) в процессе приобщения их к физической культуре, коррекция недостатков психофизического развития, расширение индивидуальных двигательных возможностей, социальной адаптации.

Задачи обучения:

- коррекция нарушений физического развития;
- формирование двигательных умений и навыков;
- развитие двигательных способностей в процессе обучения;
- укрепление здоровья и закаливание организма, формирование правильной осанки;
- раскрытие возможных избирательных способностей и интересов обучающихся для освоения доступных видов спортивно- физкультурной деятельности;
- формирование и воспитание гигиенических навыков при выполнении физических упражнений;
- формирование установки на сохранение и укрепление здоровья, навыков здорового и безопасного образа жизни;
- поддержание устойчивой физической работоспособности на достигнутом уровне;
- формирование познавательных интересов, сообщение доступных теоретических сведений по физической культуре;
- воспитание устойчивого интереса к занятиям физическими упражнениями;
- воспитание нравственных, морально- волевых качеств (настойчивости, смелости), навыков культурного поведения.

Рабочая программа по учебному предмету «Адаптивная физическая культура» во 2 классе определяет следующие задачи:

- формирование у обучающихся представлений о физической культуре;
- овладение простейшей техникой выполнения основных движений;
- формирование умения правильно пользоваться лыжным инвентарем, выполнять строевые команды с лыжами и на лыжах;
- формирование умения выполнять простейшие исходные положения по словесной инструкции учителя;
- формирование умения принимать правильную осанку в основной стойке, при ходьбе, а также сидя, лежа;

- формирование умения не задерживать дыхания при выполнении упражнений;
- формирование умения сохранять равновесие при движении по гимнастической скамейке;
- формирование умения подчиняться правилам игры;
- воспитание уверенности в себе, своих силах.

Планируемые результаты освоения рабочей программы по учебному предмету «Адаптивная физическая культура» во 2 классе

Личностные результаты:

- освоение социальной роли обучающегося, проявление социально значимых мотивов учебной деятельности;
- освоение себя как обучающегося, заинтересованного посещением занятий адаптивной физической культурой в условиях спортивного зала, на спортивной площадке (на открытом воздухе);
- положительное отношение окружающей действительности, готовность к организации взаимодействия с ней и включение в активные спортивно-оздоровительные мероприятия.

Уровни достижения предметных результатов

по учебному предмету «Адаптивная физическая культура» во 2 классе

Минимальный уровень:

- сформировать первоначальные представления о значении физической культуры для укрепления здоровья человека;
- уметь выполнять простые инструкции учителя;
- иметь представление о видах двигательной деятельности;
- уметь выполнять комплекс упражнений с помощью учителя;
- овладевать начальными двигательными навыками бега, прыжков и метания.

Достаточный уровень:

- сформировать первоначальные представления о значении физической культуры для укрепления здоровья человека;
- сформировать навыки наблюдения за своим физическим состоянием;
- овладевать элементарными представлениями об основных физических качествах (сила, быстрота, выносливость, координация, гибкость).
- знать основные правила поведения и техники безопасности на уроке;
- уметь выполнять команды учителя по словесной инструкции;
- уметь выполнять упражнения для разминки;
- уметь сочетать дыхание с движением во время бега;
- уметь держать постоянный темп в беге;
- уметь пробежать от 300 до 500 м без остановки.

Система оценки достижения обучающимися с умственной отсталостью планируемых результатов освоения рабочей программы по учебному предмету «Адаптивная физическая культура» во 2 классе

Оценка личностных результатов предполагает, прежде всего, оценку продвижения обучающегося в овладении социальными (жизненными) компетенциями, может быть представлена в условных единицах:

- 0 баллов - нет фиксируемой динамики;
- 1 балл - минимальная динамика;
- 2 балла - удовлетворительная динамика;
- 3 балла - значительная динамика.

Критерии оценки предметных результатов

Оценка предметных результатов во время обучения в первом классе не проводится. Оценка успеваемости складывается из показателей: отношение обучающегося к уроку, степень овладения физическими упражнениями, качество выполнения упражнений.

Работа обучающихся поощряется и стимулируется использованием качественной оценки: «удовлетворительно», «хорошо», «очень хорошо».

Соотнесение результатов оценочной деятельности, демонстрируемые обучающимися:

- «удовлетворительно» (зачет) - задание выполнено от 35% до 50 %;
- «хорошо» - задание выполнено от 51% до 65%;
- «очень хорошо» (отлично) - задание выполнено свыше 65 %.

ОПИСАНИЕ УЧЕБНОГО ПРЕДМЕТА

Уроки «Адаптивной физической культуры» у обучающихся с умственной отсталостью (интеллектуальными нарушениями) направлены на укрепление здоровья, физическое развитие, способствовали формированию правильной осанки, физических качеств и становлению школы движений.

Урочные занятия по «Адаптивной физической культуре» осуществляются при использовании различных методов:

- формирования знаний (методы слова (информация речевого воздействия) и методы наглядности (информация перцептивного воздействия);

- обучения двигательным действиям (дробление и последовательное освоение частей целостного упражнения);

- развития физических качеств и способностей (для развития скоростных качеств (быстроты) — повторный, игровой, вариативный (контрастный), сенсорный методы;

- для развития выносливости — равномерный, переменный, повторный, игровой методы;

- для развития координационных способностей- элементы новизны в изучаемом физическом упражнении (изменение исходного положения, направления, темпа, усилий, скорости, амплитуды, привычных условий и др.);

- симметричные и асимметричные движения;

- релаксационные упражнения, смена напряжения и расслабления мышц;

- упражнения на реагирующую способность (сигналы разной модальности на слуховой и зрительный аппарат);

- упражнения на раздражение вестибулярного аппарата (повороты, наклоны, вращения, внезапные остановки, упражнения на ограниченной, повышенной или подвижной опоре);

- упражнения на точность различения мышечных усилий, временных отрезков и расстояния (использование тренажеров для «прочувствования» всех параметров движения, предметных или символических ориентиров, указывающих направление, амплитуду, траекторию, время движения, длину и количество шагов);

- упражнения на дифференцировку зрительных и слуховых сигналов по силе, расстоянию, направлению;

- воспроизведение заданного ритма движений (под музыку, голос, хлопки и т. п.);

- пространственная ориентация на основе кинестетических, тактильных, зрительных, слуховых ощущений (в зависимости от сохранности сенсорных систем);

- упражнения на мелкую моторику кисти (жонглирование предметами, пальчиковая гимнастика и др.);

- парные и групповые упражнения, требующие согласованности совместных действий.

Эффективным методом комплексного развития физических качеств, координационных способностей, эмоционально-волевой и психической сферы лиц с ограниченными возможностями являются следующие методы:

- игровой;

- воспитания личности;

- взаимодействия педагога и обучающихся.

Использование разнообразных средств и методов адаптивной физической культуры служат стимулятором повышения двигательной активности, здоровья и работоспособности, способом удовлетворения потребности в эмоциях, движении, игре, общении, развития познавательных способностей, следовательно, являются фактором гармоничного развития личности, что создает реальные предпосылки социализации.

Содержание разделов


№ п/п	Название раздела	Количество часов	Контрольные работы (количество)
1.	Знания о физической культуре	в процессе обучения	-
2.	Гимнастика	29	-
3.	Легкая атлетика	41	
4.	Игры	32	-
Итого:		102	-


МИНИСТЕРСТВО ОБРАЗОВАНИЯ СТАВРОПОЛЬСКОГО КРАЯ
Государственное казенное общеобразовательное учреждение
«Специальная (коррекционная) общеобразовательная школа-интернат № 17»
356530 Российская Федерация, Ставропольский край,
г. Светлоград, ул. Коминтерна, 13.
Тел./ факс: 8 (86547) 4-99-57, 4-95-94.

электронный адрес: soshint17@mosk.stavregion.ru; сайт: https://svet17.ucoz.ru

Приложение 1

к АРП по предмету «Адаптивная физическая культура», предметной области «Физическая культура»

РАССМОТРЕНО
Руководителем ШМО
ГКОУ «Специальная
(коррекционная) общеобразовательная
школа-интернат № 17»
 М.И.Деревягина
Протокол № 1 от 25 августа 2023г.

СОГЛАСОВАНО
Заместителем директора по УВР
ГКОУ «Специальная (коррекционная)
общеобразовательная школа-интернат № 17»
 С.С.Стасенко
29 августа 2023г.

КАЛЕНДАРНО – ТЕМАТИЧЕСКОЕ ПЛАНИРОВАНИЕ

по учебному предмету «Адаптивная физическая культура»,

/наименование учебного предмета, курса в соответствии с УП/

«Физическая культура»,

/наименование предметной области в соответствии с УП/

Этап обучения (класс) - I (2 а класс), начальное общее образование,

ФАООП ОУ (ИН) (вариант 1)

/этап /класс /начальное общее, основное общее образование

Учебный год - 2023/24

Количество часов: всего в год - 102 часа

в неделю - 3 часа

Учитель - Ганьшина Елена Петровна

/ФИО педагога/

Квалификационная категория высшая

/высшая, первая, соответствие занимаемой должности/

по должности «учитель»

/«учитель»/ «воспитатель»/

АРП разработана на основе: Федеральной адаптированной основной
общеобразовательной программы обучающихся с умственной отсталостью
(интеллектуальными нарушениями), приказ от 24.11.2022г № 1026

/указать программу/программы /

Учебник: Физическая культура. 2 класс: учебник для общеобразовательных
организаций, реализующих адаптированные основные общеобразовательные
программы/ А.П.Матвеев – М.: Просвещение, 2019г.

/указать учебник, издательство, год издания/

г. СВЕТЛОГРАД, 2023г.

ТЕМАТИЧЕСКОЕ ПЛАНИРОВАНИЕ

№	Тема предмета	Кол-во часов	Дата	Программное содержание	Дифференциация видов деятельности	
					Минимальный уровень	Достаточный уровень
I четверть – 25 часов						
Легкая атлетика– 20 часов						
1	Правила поведения на уроках физической культуры (техника безопасности)	1	01.09	Тренировочные упражнения в быстром переодевании и аккуратном складывании одежды. Построение парами. Передвижение парами в спортивный зал. Беседа о правилах поведения на уроках физкультуры. Разучивание подвижной игры с элементами общеразвивающих упражнений	Переодевают и складывают форму с помощью учителя. Выполняют общее построение под контролем учителя. Передвигаются к месту занятий. Слушают объяснение и рассматривают помещение и оборудование спортивного зала (с помощью учителя). Слушают инструктаж и зрительно воспринимают образец поведения на уроках физической культуры (техника безопасности). Участвуют в подвижной игре по показу и инструкции учителя	Самостоятельно готовятся к уроку. Выполняют построение в колонну по указанию учителя. Передвигаются в колонне за учителем. Слушают объяснение и рассматривают помещение и оборудование спортивного зала; слушают инструктаж и зрительно воспринимают образец поведения на уроках физической культуры (техника безопасности). Играют в подвижную игру по инструкции учителя

2	Форма одежды на уроке физической культуры и личная гигиена. Ходьба в колонне.	1	04.09	Построение в шеренгу по росту. Беседа о форме одежды на уроках физической культуры и личной гигиене. Передвижение, исполнение команд в колонне сохраняя дистанцию и равнение в затылок. Знакомство с бегом в чередовании с ходьбой. Подвижная игра на внимание	Одевают самостоятельно или с помощью педагога физкультурную форму. Выполняют построение с помощью педагога. Отвечают на вопросы односложно. Передвигаются в колонне бегом в чередовании с ходьбой по указанию учителя. Участвуют в подвижной игре по инструкции учителя	Самостоятельно готовятся к уроку физической культуры (одевают и убирают физкультурную форму). Отвечают на вопросы целыми предложениями. Выполняют построения и перестроения в шеренгу, колонну, круг, осваивают строевые действия в шеренге и колонне. Осваивают правила игры
3 4	Ходьба с изменением скорости	2	06.09 08.09	Построение в шеренгу. Выполнение поворотов на месте налево и направо переступанием. Выполнение ритмичной ходьбы с сохранением заданного темпа ходьбы. Выполнение общеразвивающих упражнений. Подвижная игра с бегом	Выполняют простые виды построений, осваивают на доступном уровне строевые действия в шеренге и колонне (с помощью учителя). Выполняют 4-5 упражнений. Выполняют ходьбу с изменением скорости. Участвуют в подвижной игре по инструкции и показу учителя, ориентируясь на поэтапный показ отдельных действий	Выполняют построения и перестроения в шеренгу, колонну, осваивают действия в шеренге и колонне. Выполняют ходьбу с изменением скорости. Выполняют комплекс упражнений. Участвуют в различных видах игр после инструкции и показа учителя
5	Бег в колонне по прямой и со сменой направлений по ориентирам	1	11.09	Построение в шеренгу. Подвижная игра с элементами перестроений.	Выполняют простые команды по сигналу учителя с одновременным показом способа выполнения построения и перестроения.	Выполняют команды по построению и перестроению по сигналу учителя (при необходимости ориентируются на

				<p>Выполнение бега с высоким подниманием бедра, сохраняя дистанцию и правильную осанку.</p> <p>Выполнение комплекса упражнений типа зарядки.</p> <p>Подвижная игра с элементами общеразвивающих упражнений</p>	<p>Осваивают бег в колонне по прямой и со сменой направлений по ориентирам.</p> <p>Выполняют комплекс упражнений наименьшее количество раз</p> <p>Участвую в подвижной игре после инструкции и показа учителя</p>	<p>образец). Осваивают бег в колонне по прямой и со сменой направлений по ориентирам.</p> <p>Выполняют комплекс упражнений.</p> <p>Участвуют в различных видах игр показа учителя</p>
6 7	Прыжки на одной ноге на месте, с продвижением вперед, в стороны	2	13.09 15.09	<p>Знакомство с общеразвивающими упражнениями с малыми мячами.</p> <p>Ориентирование в направлении движений.</p> <p>Выполнение несколько подпрыгиваний подряд в заданном направлении.</p> <p>Подвижная игра с метанием</p>	<p>Выполняют общеразвивающие упражнения наименьшее количество раз. Ориентируются в направлении движений с помощью педагога.</p> <p>Прыгают на двух ногах с продвижением вперед. Участвуют в подвижной игре по показу и инструкции учителя</p>	<p>Выполняют общеразвивающие упражнения после инструкции и по показу педагога.</p> <p>Выполняют прыжки в заданном направлении, ориентируясь на зрительно-пространственные опоры. Играют в подвижную игру по инструкции учителя</p>
8	Быстрый бег на скорость 20-30 м	1	18.09	<p>Выполнение построения в шеренгу. Освоение общеразвивающих упражнений.</p> <p>Выполнение прямолинейного бега. Закрепление правил техники безопасности во время выполнения упражнений в паре.</p>	<p>Выполняют построение в шеренгу (с помощью учителя).</p> <p>Осваивают быстрый бег, ориентируясь на образец выполнения учителем и/или обучающимися 2 группы. Выполняют упражнения после неоднократного показа по прямому указанию учителя.</p>	<p>Выполняют построение в шеренгу по сигналу учителя.</p> <p>Выполняют бег по прямой.</p> <p>Выполняют комплекс общеразвивающих упражнений после показа учителем.</p>

				Знакомство с подвижной игрой с элементами общеразвивающих упражнений	Участвуют в подвижной игре по показу и инструкции учителя	Играют в подвижную игру после инструкции и показа учителя
9	Прыжки в высоту	1	20.09	Выполнение различных видов ходьбы в колонне. Выполнение общеразвивающих упражнений с флажками. Знакомство с переноской гимнастических матов. Выполнение прыжка в высоту. Подвижная игра с метанием	Выполняют ходьбу на носках, на пятках, на внутреннем своде стопы. Выполняют 5-6 упражнений с флажками. Выполняют прыжки после инструкции и неоднократного показа учителем (при необходимости: пошаговая инструкция учителя, операционный контроль выполнения действий). Участвуют в подвижной игре по показу и инструкции учителя	Выполняют ходьбу на носках, на пятках, на внутреннем и внешнем своде стопы. Выполняют комплекс упражнений с флажками. Выполняют прыжки после инструкции и показа учителя. Играют в подвижную игру после инструкции и показа учителя
10	Ускорения до 30 м	1	22.09	Выполнение ходьбы с различными положениями рук. Перестроение в круг. Выполнение упражнений для укрепления мышц голеностопных суставов и стоп. Выполнение ускорений на дистанции 30 м Подвижная игра с прыжками	Выполняют ходьбу с различными положениями рук, ориентируясь на образец выполнения учителем и/или обучающимися 2 группы. Осваивают построение в круг с помощью учителя. Выполняют 3-4 упражнения. Выполняют бег на скорость по прямому указанию учителя. Участвуют в подвижной игре по показу учителя	Выполняют ходьбу с различными положениями рук по показу учителя. Выполняют построение в круг. Выполняют упражнения на укрепление мышц ног. Выполняют бег на скорость. Играют в подвижную игру после инструкции и показа учителя

11	Медленный бег до 1-2 мин	1	25.09	<p>Выполнение ходьбы с хлопками. Выполнение равномерного бега по длинной дистанции.</p> <p>Выполнение упражнений с флажками.</p> <p>Выполнение прыжка в высоту.</p> <p>Подвижная игра с метанием</p>	<p>Осваивают и выполняют ходьбу удерживают правильное положение тела во время бега (с помощью учителя, при необходимости: пошаговая инструкция учителя, операционный контроль выполнения действий).</p> <p>Выполняют комплекс упражнений с флажками наименьшее количество раз.</p> <p>Осваивают и используют игровые умения</p>	<p>Выполняют ходьбу по сигналу учителя.</p> <p>Выполняют медленный бег в колонне.</p> <p>Выполняют комплекс упражнений с флажками по показу учителя.</p> <p>Выполняют прыжки после инструкции и показа учителя.</p> <p>Играют в подвижную игру после инструкции и показа учителя</p>
12	Бег с преодолением простейших препятствий	1	27.09	<p>Выполнение построений в шеренгу, в колонну по одному.</p> <p>Выполнение упражнений на основные положения и движения рук, ног, головы, туловища.</p> <p>Освоение бега с препятствиями.</p> <p>Коррекционная игра на развитие точности движений</p>	<p>Фиксируют внимание и воспринимают расположение зрительных пространственных опор- ориентиров для выполнения построений и перестроений. Выполняют бег и ходьбу, ориентируясь на образец выполнения учителем и/или обучающимися 2 группы. Выполняют основные положения и движения рук, ног, головы, туловища с наименьшим количеством раз.</p> <p>Участвуют в подвижной игре по показу и инструкции учителя</p>	<p>Выполняют построение в шеренгу, в колонну по команде учителя, ориентируясь на зрительно- пространственные опоры. Выполняют упражнения на основные положения и движения рук, ног, головы, туловища.</p> <p>Чередуют ходьбу с бегом, сохраняя темп, дистанцию во время движения, удерживая правильную осанку во время ходьбы.</p>

						Играют в подвижную игру после инструкции
13	Челночный бег 3x10 м, тестирование	1	29.09	<p>Построение в две колонны. Знакомство с челночным бегом.</p> <p>Выполнение упражнений для укрепления мышц ног.</p> <p>Подвижная игра с элементами лазания</p>	<p>Выполняют медленный бег за наиболее физически развитым обучающимся из 2 группы, ориентируясь на его пример (образец).</p> <p>Осваивают упражнения с флажками, ориентируясь на образец выполнения учителем и/или обучающимися 2 группы. Участвуют в подвижной игре по показу и инструкции учителя</p>	<p>Выполняют бег в колонне в заданном направлении, сохранение дистанции, равнение в затылок. Выполняют упражнения с флажками по показу учителя. Играют в подвижную игру после инструкции</p>
14	Прыжок в глубину	1	02.10	<p>Подвижная игра с элементами перестроений.</p> <p>Выполнение бега в чередовании с ходьбой.</p> <p>Выполнение комплекса общеразвивающих упражнений. Выполнение прыжка в глубину.</p> <p>Подвижная игра с бросками и ловлей</p>	<p>Участвуют в подвижной игре. Выполняют бег в чередовании с ходьбой под контролем учителя. Выполняют 4-5 упражнений комплекса.</p> <p>Выполняют прыжки после инструкции и неоднократного показа учителя.</p> <p>Осваивают и используют игровые умения</p>	<p>Играют в подвижную игру. Выполняют бег в чередовании с ходьбой. Выполняют прыжок в глубину после инструкции и показа учителя.</p> <p>Осваивают и используют игровые умения</p>
15	Прыжок с 3-5 беговых шагов в длину с разбега	1	04.10	<p>Выполнение бега в чередовании с ходьбой.</p> <p>Выполнение общеразвивающих упражнений с малыми мячами.</p>	<p>Выполняют бег в чередовании с ходьбой.</p> <p>Выполняют упражнения с мячом после неоднократного показа и по прямому указанию учителя.</p>	<p>Выполняют бег в чередовании с ходьбой.</p> <p>Выполняют упражнения с мячом после показа учителя.</p> <p>Произвольно метают мяч после инструкции учителя.</p>
16	Прыжок с 3-5 беговых шагов в длину с разбега	1	06.10			

				<p>Выполнение произвольного метания малого мяча.</p> <p>Выполнение прыжка в длину с разбега.</p> <p>Коррекционная подвижная игра</p>	<p>Произвольно метают мяч после инструкции и неоднократного показа учителя.</p> <p>Участвуют в коррекционной игре</p>	<p>Участвуют в коррекционной игре</p>
17	Метание большого мяча двумя руками из-за головы.	1	09.10	<p>Выполнение бега по коридорчику.</p> <p>Принятие правильного положения во время метания, выполнение метания большого мяча способом из-за головы.</p> <p>Подвижная игра с бегом</p>	<p>Выполняют бег по коридорчику с помощью учителя.</p> <p>Метают большой мяч двумя руками из-за головы, ориентируясь на образец выполнения учителем и/или обучающимися 2 группы.</p> <p>Участвуют в подвижной игре по инструкции учителя</p>	<p>Выполняют метание большого мяча двумя руками из-за головы после инструкции учителя. Участвуют в игре после инструкции учителя</p>
18 19	Чередование бега и ходьбы по сигналу	2	11.10 13.10	<p>Выполнение построений в шеренгу, в колонну по одному.</p> <p>Освоение бега в медленном темпе, чередование ходьбы и бега.</p> <p>Выполнение упражнений на основные положения и движения рук, ног, головы, туловища.</p> <p>Коррекционная игра на развитие точности движений</p>	<p>Фиксируют внимание и воспринимают расположение зрительных опор- ориентиров для выполнения построений и перестроений. Выполняют бег и ходьбу, ориентируясь на образец выполнения учителем и/или обучающимися 2 группы. Выполняют основные положения и движения рук, ног, головы, туловища с наименьшим количеством раз.</p> <p>Участвуют в подвижной игре по показу и инструкции учителя</p>	<p>Выполняют построение в шеренгу, в колонну по команде учителя, ориентируясь на зрительно- пространственные опоры. Выполняют упражнения на основные положения и движения рук, ног, головы, туловища.</p> <p>Чередуют ходьбу с бегом, сохраняя темп, дистанцию во время движения, удерживая правильную осанку во время ходьбы.</p>

						Играют в подвижную игру после инструкции
20	Прыжки в высоту с шага	1	16.10	<p>Выполнение различных видов ходьбы в колонне.</p> <p>Выполнение общеразвивающих упражнений с флажками.</p> <p>Знакомство с переноской гимнастических матов.</p> <p>Выполнение прыжка в высоту.</p> <p>Подвижная игра с метанием</p>	<p>Выполняют ходьбу на носках, на пятках, на внутреннем своде стопы. Выполняют 5-6 упражнений с флажками.</p> <p>Выполняют прыжки после инструкции и неоднократного показа учителем (при необходимости: пошаговая инструкция учителя, операционный контроль выполнения действий).</p> <p>Участвуют в подвижной игре по показу и инструкции учителя</p>	<p>Выполняют ходьбу на носках, на пятках, на внутреннем и внешнем своде стопы.</p> <p>Выполняют комплекс упражнений с флажками. Выполняют прыжки после инструкции и показа учителя.</p> <p>Играют в подвижную игру после инструкции и показа учителя</p>
Гимнастика – 29 часов						
21	Значение физических упражнений для здоровья человека	1	18.10	<p>Беседа о значении физических упражнений.</p> <p>Выполнение строевых действий, ориентирование в пространстве.</p> <p>Коррекционная игра</p>	<p>Просматривают видеоматериал по теоретическим вопросам адаптивной физической культуры.</p> <p>Отвечают на вопросы односложно.</p> <p>Слушают объяснение (инструкцию) учителя с фиксацией на этапах выполнения упражнения на ориентировку в пространстве</p>	<p>Просматривают видеоматериал по теоретическим вопросам адаптивной физической культуры.</p> <p>Отвечают на вопросы предложением.</p> <p>Воспринимают и запоминают расположение зрительных пространственных опор - ориентиров для выполнения построений и перестроений</p>

22	Правила поведения на уроках гимнастики	1	20.10	Подвижная игра с элементами построений. Беседа о правилах поведения и предупреждения травматизма во время занятий. Знакомство с метание малого мяча в цель. Подвижная игра с элементами лазания	Участвуют в подвижной игре с элементами построений. Слушают инструктаж и зрительно воспринимает образец поведения на уроках физической культуры (техника безопасности). Осваивают метание мяча в цель по показу и прямому указанию учителя. Участвуют в подвижной игре по показу и инструкции учителя	Играют в подвижную игру после инструкции учителя. Слушают инструктаж и зрительно воспринимает образец поведения на уроках физической культуры (техника безопасности). Метают мяч в цель по показу и прямому указанию учителя
23 24	Перестроение из шеренги в круг	2	23.10 25.10	Выполнение простейших перестроений. Бег с изменением направлений. Выполнение комплекса утренней гимнастики. Выполнение прыжка с высоты. Коррекционная игра	Выполняют упражнение по показу учителя. Выполняют комплекс наименьшее количество раз. Прыгают с высоты с мягким приземлением. Участвуют в игре по показу и инструкции учителя	Выполняют упражнение по сигналу/ команде учителя, ориентируясь на зрительно-пространственные опоры. Выполняют комплекс упражнений по показу и инструкции учителя. Прыгают с высоты с мягким приземлением. Играют в игру после инструкции учителя
25	Перестроение из колонны по одному в шеренгу по одному, замыкание на вытянутые руки	1	27.10	Выполнение организующих строевых команд и приемов Выполнение ходьбы со смелой положений рук. Знакомство с упражнениями для развития мышц кистей рук и пальцев.	Выполняют ходьбу ориентируясь на образец выполнения учителем и/или обучающимися 2 группы. Выполняют 3-4 упражнения. Фиксируют внимание и воспринимают расположение зрительных пространственных опор - ориентиров для выполнения	Выполняют ходьбу ориентируясь на образец выполнения учителем. Выполняют упражнения по словесной инструкции и показу. Выполняют команды по построению и перестроению по сигналу учителя (при

				Выполнение приставных шагов в сторону, ориентирование в пространстве. Подвижная игра с метанием	построений и перестроений. Участвуют в подвижной игре по показу учителя	необходимости ориентируются на образец). Осваивают и используют игровые умения
II четверть – 24 час						
26	Основные положения и движения рук, ног, туловища, головы: асимметричные движения рук	1	06.11	Выполнение построений в шеренгу, в колонну по одному. Освоение бега в медленном темпе, чередование ходьбы и бега. Выполнение упражнений на основные положения и движения рук, ног, головы, туловища. Коррекционная игра на развитие точности движений	Фиксируют внимание и воспринимают расположение зрительных опор- ориентиров для выполнения построений и перестроений. Выполняют бег и ходьбу, ориентируясь на образец выполнения учителем и/или обучающимися 2 группы. Выполняют основные положения и движения рук, ног, головы, туловища с наименьшим количеством раз. Участвуют в подвижной игре по показу и инструкции учителя	Выполняют построение в шеренгу, в колонну по команде учителя, ориентируясь на зрительно- пространственные опоры. Выполняют упражнения на основные положения и движения рук, ног, головы, туловища. Чередуют ходьбу с бегом, сохраняя темп, дистанцию во время движения, удерживая правильную осанку во время ходьбы. Играют в подвижную игру после инструкции

27 28	Дыхание во время ходьбы и бега	2	08.11 10.11	<p>Выполнение бега в чередовании с ходьбой в колонне по одному. Построение в круг и выполнение общеразвивающих упражнений.</p> <p>Выполнение тренировочных упражнений на дыхание во время ходьбы, бега, проговаривание звуков на выдохе.</p> <p>Подвижная игра на внимание</p>	<p>Выполняют бег в чередовании с ходьбой в колонне по одному под контролем педагога. Отвечают на вопросы односложно.</p> <p>Выполняют построение в круг с помощью учителя. Выполняют корригирующие упражнения после неоднократного показа по прямому указанию учителя. Участвуют в игре по инструкции учителя</p>	<p>Выполняют бег в чередовании с ходьбой в колонне по одному. Отвечают на вопросы целым предложением.</p> <p>Выполняют построение в круг и комплекс утренней зарядки по инструкции учителя.</p> <p>Выполняют корригирующие упражнения без предметов после показа учителя.</p> <p>Играют в подвижную игру после инструкции</p>
29	Лазание вверх, вниз по гимнастической стенке, не пропуская реек	1	13.11	<p>Знакомство с игровыми заданиями на построение и перестроения.</p> <p>Выполнение ходьбы в различном темпе.</p> <p>Освоение разновидностей ходьбы.</p> <p>Выполнение комплекса утренней гимнастики.</p> <p>Определение названия двигательному действию, названия оборудования. Выполнение правильного захвата рейки руками и правильной</p>	<p>Выполняют ходьбу на носках, на пятках, на внутреннем и внешнем своде стопы.</p> <p>Выполняют комплекс утренней гимнастики ориентируясь на образец выполнения учителем и/или обучающимися 2 группы.</p> <p>Выполняют лазанье (с помощью учителя, по возможности самостоятельно) по прямому указанию учителя. Участвуют в подвижной игре по показу и инструкции учителя</p>	<p>Выполняют игровые задания. Осваивают и выполняют ходьбу по прямой линии на носках, на пятках, на внутреннем и внешнем своде стопы с сохранением равновесия на ограниченной поверхности.</p> <p>Смотрят образец выполнения упражнения, слушают инструкцию учителя, выполняют упражнения. Осваивают и используют игровые умения</p>

				<p>постановки стопы на гимнастическую стенку.</p> <p>Подвижная игра с прыжками</p>		
30	<p>Переползание на четвереньках в медленном темпе по горизонтальной гимнастической скамейке</p>	1	15.11	<p>Выполнение обыкновенной ходьбы в чередовании с ходьбой по линии, обозначенной на полу, сохраняя равновесие.</p> <p>Выполнение упражнений на осанку.</p> <p>Выполнение упора на коленях и на четвереньках, правильное удержание за скамейку.</p> <p>Подвижная игра с бросанием и ловлей</p>	<p>Выполняют ходьбу, ориентируясь на образец выполнения.</p> <p>Выполняют ползание по гимнастической скамейке на четвереньках с помощью учителя.</p> <p>Бросают и ловят волейбольные мячи по прямому указанию учителя</p>	<p>Выполняют ходьбу по инструкции учителя. Выполняют проползание на четвереньках в медленном темпе по горизонтальной скамейке (самостоятельно)</p> <p>Играют в подвижную игру по показу и инструкции учителя</p>
31 32	<p>Упражнения с гимнастическими палками</p>	2	17.11 20.11	<p>Выполнение построений в шеренгу и колонну.</p> <p>Выполнение бега в чередовании с ходьбой.</p> <p>Выполнение комплекса упражнений с гимнастической палкой.</p> <p>Подвижная игра с бросками и ловлей</p>	<p>Выполняют упражнения с предметом, ориентируясь на образец выполнения учителем (или на образец правильного выполнения обучающихся 2 группы).</p> <p>Участвуют в игре по инструкции учителя</p>	<p>Выполняют упражнения с предметом, ориентируясь на образец выполнения учителем.</p> <p>Осваивают и используют игровые умения</p>

33	Упражнения для расслабления мышц	1	22.11	Выполнение построений в шеренгу, в колонну по одному. Чередование ходьбы и бега. Выполнение упражнений для расслабления мышц. Коррекционная игра на развитие точности движений	Фиксируют внимание и воспринимают расположение зрительных опор- ориентиров для выполнения построений и перестроений. Выполняют бег и ходьбу, ориентируясь на образец выполнения учителем и/или обучающимися 2 группы. Выполняют упражнения для расслабления мышц. Участвуют в подвижной игре по показу и инструкции учителя	Выполняют построение в шеренгу, в колонну по команде учителя. Выполняют упражнения для расслабления мышц. Чередуют ходьбу с бегом, сохраняя темп, дистанцию во время движения, удерживая правильную осанку во время ходьбы. Играют в подвижную игру после инструкции
34	Тренировка дыхания	1	24.11	Выполнение бега в чередовании с ходьбой в колонне по одному. Выполнение тренировочных упражнений на дыхание во время ходьбы, бега, проговаривание звуков на выдохе. Подвижная игра с прыжками	Выполняют бег в чередовании с ходьбой в колонне по одному под контролем педагога. Получают элементарные сведения о правилах дыхания во время ходьбы и бега. Выполняют корректирующие упражнения после неоднократного показа по прямому указанию учителя. Участвуют в игре по инструкции учителя.	Выполняют бег в чередовании с ходьбой в колонне по одному. Получают элементарные сведения о правилах дыхания во время ходьбы и бега. Выполняют корректирующие упражнения без предметов после показа учителя. Играют в подвижную игру после инструкции.
35 36	Ходьба по линии на носках, на пятках с различными положениями рук	2	27.11 29.11	Выполнение комплекса упражнений в движении. Выполнение упражнений на сохранение равновесия в ходьбе.	Выполняют комплекс упражнений наименьшее количество раз. Выполняют ходьбу по линии на носках, на пятках с различными положениями рук по показу учителя.	Выполняют комплекс упражнений по показу учителя. Выполняют ходьбу по линии на носках, на пятках с различными положениями рук.

				Выполнение лазания по гимнастической стенке. Подвижная игра с прыжками и бегом.	Выполняют лазание на небольшую высоту. Участвуют в игре по инструкции учителя.	Выполняют лазание. Участвуют в игре по инструкции учителя.
37	Упражнения для развития пространственно-дифференцировки.	1	01.12	Ориентирование в пространстве при выполнении перестроений и построений по ориентирам. Подвижная игра с метанием и ловлей	Выполняют комплекс упражнений, ориентируясь на образец выполнения учителем и/или обучающимися 2 группы. Осваивают и используют игровые умения	Выполняют комплекс упражнений по инструкции и показу учителя. Осваивают и используют игровые умения
38 39	Упражнения для развития точности движений	2	04.12 06.12	Выполнение построений в шеренгу и колонну. Выполнение ходьбы по ориентирам, начерченным на полу. Прыжок в длину с места толчком двух ног в начерченный ориентир. Подвижная игра с бегом	Выполняют упражнения для развития точности движений; выполняют упражнения для развития пространственно-временной дифференцировки по прямому указанию учителя. Участвуют в игре по инструкции учителя	Выполняют упражнения для развития пространственно-временной дифференцировки, ориентируясь на образец выполнения учителем. Осваивают и используют игровые умения
40	Упражнения для укрепления мышц туловища	1	08.12	Выполнение ходьбы в колонне по одному с различными заданиями для рук. Выполнение комплекса упражнений на укрепление мышц туловища. Подвижная игра с прыжками	Выполняют ходьбу, ориентируясь на образец выполнения учителем и/или обучающимися 2 группы. Выполняют упражнения на укрепление мышц туловища по прямому указанию учителя. Участвуют в игре по инструкции учителя	Выполняют ходьбу по указанию учителя. Выполняют упражнения на укрепление мышц туловища, ориентируясь на образец выполнения учителем. Осваивают и используют игровые умения

41	Подлезание под препятствием высотой 40-50 см	1	11.12	<p>Выполнение бега в медленном темпе, чередование ходьбы и бега.</p> <p>Построение в круг.</p> <p>Выполнение упражнений для укрепления туловища.</p> <p>Повторение правильного исходного положения для выполнения подлезания под препятствием.</p> <p>Коррекционная игра</p>	<p>Выполняют бег в медленном темпе под контролем учителя.</p> <p>Принимают и передают мяч в кругу, ориентируясь на образец выполнения учителем и/или обучающимися 2 группы. Выполняют простые команды по сигналу учителя с одновременным показом способа выполнения перестроения.</p> <p>Выполняют подлезание под препятствием высотой 40-50 см (с помощью учителя, по возможности самостоятельно).</p> <p>Участвуют в коррекционной игре, ориентируясь на поэтапный показ отдельных действий</p>	<p>Выполняют бег в медленном темпе, чередование ходьбы и бега.</p> <p>Выполняют построение в круг по указанию учителя.</p> <p>Выполняют перестроение в круг, взявшись за руки. Выполняют подлезание под препятствием высотой 40-50 см(самостоятельно)</p> <p>Играют в игру после показа учителем</p>
42	Перелезание через препятствие высотой 40-50 см	1	13.12	<p>Выполнение ходьбы со сменой положения рук.</p> <p>Выполнение упражнений для укрепления голеностопных суставов и стоп.</p> <p>Выполнение упражнения в перелезании опираясь на предплечья и колени, на животе.</p> <p>Подвижная игра с прыжками</p>	<p>Выполняют ходьбу со сменой положения рук под контролем учителя. Выполняют упражнения наименьшее количество раз. Выполняют перелезание через препятствие высотой 40-50 см (с помощью учителя, по возможности самостоятельно).</p> <p>Участвуют в подвижной игре по показу и инструкции учителя</p>	<p>Выполняют ходьбу со сменой положения рук по показу учителя.</p> <p>Выполняют упражнения по инструкции и показу учителя.</p> <p>Выполняют перелезание через препятствие высотой 40-50 см.</p> <p>Играют в подвижную игру по показу и инструкции учителя</p>

43	Ходьба по гимнастической скамейке прямо, правым, левым боком с различными положениями рук	1	15.12	<p>Выполнение ходьбы с различными движениями рук.</p> <p>Комплекс упражнений на укрепление кистей рук и пальцев.</p> <p>Прохождение по гимнастической скамейке, сохраняя равновесие.</p> <p>Коррекционная игра</p>	<p>Выполняют ходьбу по указанию учителя. Выполняют ходьбу по гимнастической скамейке прямо, правым, левым боком с различными положениями рук, ориентируясь на образец выполнения учителем и/или обучающимися 2 группы. Участвуют в подвижной игре по показу и инструкции учителя</p>	<p>Выполняют ходьбу по указанию учителя. Выполняют ходьбу по гимнастической скамейке прямо, правым, левым боком с различными положениями рук.</p> <p>Играют в подвижную игру по показу и инструкции учителя</p>
44	Комплекс упражнений с гимнастической скакалкой	1	18.12	<p>Выполнение ходьбы с прыжками, доставая рукой ленточки.</p> <p>Выполнение общеразвивающих упражнений в колонне по одному в движении.</p> <p>Выполнение упражнений со скакалкой: удержание, складывание, завязывание скакалки.</p> <p>Выполнение прыжков через скакалку</p>	<p>Выполняют ходьбу по указанию учителя. Выполняют упражнения в движении наименьшее количество раз.</p> <p>Выполняют коррегирующие упражнения после неоднократного показа по прямому указанию учителя. Выполняют доступные упражнения со скакалкой</p>	<p>Выполняют ходьбу по указанию учителя. Выполняют упражнения в движении по показу учителя. Выполняют коррегирующие упражнения с предметом после показа учителя. Выполняют упражнения со скакалкой</p>

45 46	Упражнения для формирования правильной осанки	2	20.12 22.12	Выполнение ходьбы по канату. Выполнение ходьбы с различными положениями рук за учителем и за направляющим сохраняя правильную осанку Выполнение общеразвивающих упражнений с малыми мячами. Подвижная игра с бегом	Выполняют упражнения на формирование правильной осанки, ориентируясь на образец выполнения учителем (или на образец правильного выполнения обучающихся 2 группы). Выполняют упражнения с малыми мячами наименьшее количество раз. Участвуют в подвижной игре по показу и инструкции учителя	Выполняют корректирующие упражнения после показа учителем. Выполняют упражнения с малыми мячами после показа учителем. Играют в подвижную игру по показу и инструкции учителя
47	Упражнения с малыми мячами	1	25.12	Выполнение бега в чередовании с ходьбой. Выполнение упражнений с малыми мячами: перекидывание, подбрасывание, перебрасывание мяча, бросание в пол, в стену и ловля его. Подвижная игра с элементами общеразвивающих упражнений	Выполняют бег в чередовании с ходьбой под контролем учителя. Выполняют упражнения с малыми мячами по прямому указанию учителя. Участвуют в подвижной игре по показу и инструкции учителя	Выполняют бег в чередовании с ходьбой. Выполняют упражнения с малыми мячами, ориентируясь на образец выполнения учителем. Играют в подвижную игру по показу и инструкции учителя
48	Стойка на одной ноге, другая согнута вперед, руки в различных исходных положениях	1	27.12	Выполнение построений в шеренгу, в колонну по одному. Освоение бега в медленном темпе, чередование ходьбы и бега. Выполнение упражнений на основные положения и	Фиксируют внимание и воспринимают расположение зрительных опор- ориентиров для выполнения построений и перестроений. Выполняют бег и ходьбу, ориентируясь на образец выполнения учителем и/или обучающимися 2 группы. Выполняют	Выполняют построение в шеренгу, в колонну по команде учителя, ориентируясь на зрительно- пространственные опоры. Выполняют упражнения на основные положения и движения рук, ног, головы, туловища.

				<p>движения рук, ног, головы, туловища.</p> <p>Удержание равновесия во время выполнения упражнения.</p> <p>Коррекционная игра на развитие точности движений</p>	<p>основные положения и движения рук, ног, головы, туловища с наименьшим количеством раз.</p> <p>Выполняют упражнения на равновесие с помощью учителя.</p> <p>Участвуют в подвижной игре по показу и инструкции учителя</p>	<p>Чередуют ходьбу с бегом, сохраняя темп, дистанцию во время движения, удерживая правильную осанку во время ходьбы.</p> <p>Выполняют упражнения на равновесие по показу учителя.</p> <p>Играют в подвижную игру после инструкции</p>
49	Упражнения с большим мячом	1	29.12	<p>Выполнение бега в чередовании с ходьбой.</p> <p>Выполнение упражнений с большим мячом: перекладывание, подбрасывание, перебрасывание мяча, бросание в пол, в стену и ловля его.</p> <p>Подвижная игра с прыжками</p>	<p>Выполняют бег в чередовании с ходьбой под контролем учителя.</p> <p>Выполняют упражнения с большим мячом по прямому указанию учителя. Участвуют в подвижной игре по показу и инструкции учителя</p>	<p>Выполняют бег в чередовании с ходьбой. Выполняют упражнения с большим мячом, ориентируясь на образец выполнения учителем.</p> <p>Играют в подвижную игру по показу и инструкции учителя</p>
III четверть – 31 час						
Игры - 32 часа						
50 51	Игры с элементами корригирующих упражнений: «Ловишка, бери ленту», «Салки»	2	08.01 10.01	<p>Выполнение ходьбы со сменой положения рук.</p> <p>Выполнение упражнений для укрепления голеностопных суставов и стоп.</p> <p>Выполнение игровых упражнений в беге в</p>	<p>Выполняют ходьбу со сменой положения рук под контролем учителя. Выполняют упражнения наименьшее количество раз.</p> <p>Участвуют в различных видах игр по инструкции и по показу учителя, ориентируясь на поэтапный</p>	<p>Выполняют ходьбу со сменой положения рук по показу учителя.</p> <p>Выполняют упражнения по инструкции и показу учителя. Участвуют в различных</p>

52	Игры с элементами корректирующих упражнений: «Ловишка, бери ленту», «Салки»	1	12.01	различных направлениях,на скорость не наталкиваясь, друг на друга, действие по сигналу и согласно правилам игры	показ отдельных действий (при необходимости, повторный показ, дополнительная индивидуальная инструкция учителя)	видах игр после инструкции и показа учителя
53	Игры на развитие внимания, памяти, точности движений: «Школа мяча», «Сбей кеглю»	1	15.01	Ходьба с хлопками. Выполнение упражнений с волейбольным мячом. Выполнение игровых заданий в бросках и ловле мяча из разных положений, двумя руками, правой и левой рукой	Выполняют ходьбу, ориентируясь на образец выполнения учителем. Выполняют 5-6 упражнения с мячом. Осваивают и используют игровые умения	Выполняют ходьбу по показу учителя. Выполняют упражнения по инструкции учителя. Осваивают и используют игровые умения
54	Правила закаливания	1	17.01	Беседа об основных правилах и средств закаливания. Выполнение общеразвивающих упражнений в колонне по одному в движении. Коррекционная игра	Слушают объяснение педагога по теме с четким смысловыми акцентами и опорой на наглядность (картинки по теме урока). Отвечают на вопросы односложно. Выполняют упражнения наименьшее количество раз. Участвуют в подвижной игре под контролем учителя	Слушают объяснение педагога по теме с четким смысловыми акцентами и опорой на наглядность (картинки по теме урока). Отвечают на вопросы предложениями. Выполняют комплекс упражнений по показу и инструкции учителя. Играют в подвижную игру после инструкции учителя
55	Техника безопасности и правила поведения	1	19.01	Беседа о правилах поведения и предупреждения травматизма во время занятий физическими упражнениями. Выполнение комплекса упражнений для утренней зарядки.	Отвечают на вопросы односложно. Выполняют упражнения наименьшее количество раз. Выполняют упражнения с мячом по инструкции и по показу учителя, ориентируясь на поэтапный	Отвечают на вопросы предложениями. Выполняют комплекс упражнений по показу и инструкции учителя.

				Подвижная игра с бегом и прыжками	показ отдельных действий и операций в последовательности их выполнения, под пооперационным (пошаговым) контролем учителя (при необходимости)	Играют в подвижную игру после инструкции учителя
56 57 58	Игры с элементами общеразвивающих упражнений	3	22.01 24.01 26.01	Выполнение ходьбы с хлопками. Выполнение упражнений с волейбольным мячом. Подвижная игра на повторение движений педагога или ведущего, действие по сигналу, согласно правилам игры	Выполняют ходьбу, ориентируясь на образец выполнения учителем. Выполняют 3-4 упражнения с мячом. Осваивают и используют игровые умения	Выполняют ходьбу по показу учителя. Выполняют упражнения по инструкции учителя. Осваивают и используют игровые умения
59 60	Игра с бросанием и ловлей мяча: «Бросить и поймать»	2	29.01 31.01	Выполнение бега в чередовании с ходьбой в колонне по одному. Построение в круг и выполнение общеразвивающих упражнений типа зарядки. Подвижная игра в подбрасывании мяча, ловли его и быстром беге	Выполняют бег в чередовании с ходьбой в колонне по одному под контролем педагога. Выполняют построение в круг с помощью учителя. Участвуют в игре по инструкции	Выполняют бег в чередовании с ходьбой в колонне по одному. Отвечают на вопросы целым предложением. Выполняют построение в круг и комплекс утренней зарядки по инструкции учителя. Осваивают и используют игровые умения

61	Подвижная игра «Бездомный заяц»	1	02.02	Выполнение ходьбы со сменной положений рук. Знакомство с упражнениями для развития мышц кистей рук и пальцев. Подвижная игра на перемещения бегом в различных направлениях, ориентировки в пространстве	Выполняют ходьбу со сменой положения рук под контролем учителя. Выполнение упражнений наименьшее количество раз. Слушают теоретический материал по правилам игр и поведения во время игр. Участвуют в игре по инструкции	Выполняют ходьбу со сменной положения рук по показу учителя. Выполняют упражнения по инструкции и показу учителя. Слушают теоретический материал по правилам игр и поведения во время игр. Осваивают и используют игровые умения
62	Подвижная игра с прыжками «Скок, поскок...»	1	05.02	Выполнение бега в чередовании с ходьбой в колонне по одному. Построение в круг и выполнение общеразвивающих упражнений Подвижная игра на выполнение ритмичной ходьбы, прыжков	Выполняют бег в чередовании с ходьбой в колонне по одному под контролем педагога. Выполняют построение в круг с помощью учителя. Выполняют корректирующие упражнения после неоднократного показа по прямому указанию учителя. Осваивают и используют элементарные игровые технико-тактические взаимодействия (выбор места, взаимодействие с партнером, командой и соперником)	Выполняют бег в чередовании с ходьбой в колонне по одному. Выполняют построение в круг и комплекс утренней зарядки по инструкции учителя. Осваивают и используют элементарные игровые технико-тактические взаимодействия (выбор места, взаимодействие с партнером, командой и соперником)
63 64	Подвижная игра на развитие координации «Не намочи ноги»	2	07.02 09.02	Выполнение комплекса упражнений в движении. Выполнение упражнений на сохранение равновесия в ходьбе.	Выполняют комплекс упражнений наименьшее количество раз. Выполняют ходьбу по линии на носках, на пятках с различными положениями рук по показу учителя. Выполняют лазание на небольшую	Выполняют комплекс упражнений по показу учителя. Выполняют ходьбу по линии на носках, на пятках с различными положениями рук.

				<p>Выполнение лазания по гимнастической стенке.</p> <p>Подвижная игра на сохранение равновесия, выполнение действий согласно правилам игры</p>	<p>высоту. Осваивают и используют игровые умения</p>	<p>Выполняют лазание. Осваивают и используют игровые умения</p>
65	Подвижные игры с бегом: «Пустое место»	1	12.02	<p>Выполнение различных видов ходьбы в колонне.</p> <p>Выполнение общеразвивающих упражнений с флажками.</p> <p>Знакомство с переноской гимнастических матов.</p> <p>Выполнение прыжка в высоту.</p> <p>Подвижная игра с бегом на скорость</p>	<p>Выполняют ходьбу на носках, на пятках, на внутреннем своде стопы. Выполняют 5-6 упражнений с флажками.</p> <p>Выполняют прыжки после инструкции и неоднократного показа учителем (при необходимости: пошаговая инструкция учителя, пооперационный контроль выполнения действий).</p> <p>Участвуют в подвижной игре по показу и инструкции учителя</p>	<p>Выполняют ходьбу на носках, на пятках, на внутреннем и внешнем своде стопы.</p> <p>Выполняют комплекс упражнений с флажками. Выполняют прыжки после инструкции и показа учителя.</p> <p>Играют в подвижную игру после инструкции и показа учителя</p>
66	Эстафеты с предметами	1	14.02	<p>Подвижная игра с элементами перестроений.</p> <p>Выполнение бега в чередовании с ходьбой.</p> <p>Выполнение комплекса общеразвивающих упражнений.</p> <p>Эстафета с предметами</p>	<p>Выполняют бег в чередовании с ходьбой в колонне по одному под контролем педагога. Участвуют в соревновательной деятельности по возможности (участвуют в эстафете)</p>	<p>Выполняют бег в чередовании с ходьбой в колонне по одному. Участвуют в соревновательной деятельности(участвуют в эстафете)</p>

67	Коррекционная игра «День и ночь»	1	16.02	Выполнение ходьбы с хлопками. Выполнение равномерного бега по длинной дистанции. Выполнение упражнений со скакалкой. Выполнение игровых действия соблюдая правила игры	Осваивают и выполняют ходьбу удерживают правильное положение тела во время бега (с помощью учителя, при необходимости: пошаговая инструкция учителя, операционный контроль выполнения действий). Выполняют комплекс упражнений с флажками наименьшее количество раз. Осваивают и используют игровые умения	Выполняют ходьбу по сигналу учителя. Выполняют медленный бег в колонне. Выполняют комплекс упражнений со скакалкой по показу учителя. Играют в подвижную игру после инструкции и показа учителя
68 69	Игры и строевые упражнения: «Воробьи и вороны»	2	19.02 21.02	Выполнение комплекса упражнений в движении. Выполнение упражнений на сохранение равновесия в ходьбе. Выполнение игровых действия соблюдая правила игры	Выполняют комплекс упражнений наименьшее количество раз. Выполняют ходьбу по линии на носках, на пятках с различными положениями рук по показу учителя. Осваивают и используют игровые умения	Выполняют комплекс упражнений по показу учителя. Выполняют ходьбу по линии на носках, на пятках с различными положениями рук. Осваивают и используют игровые умения
70	Игра с метанием мяча «Передай мяч»	1	26.02	Выполнение обыкновенной ходьбы в чередовании с ходьбой по линии, обозначенной на полу, сохраняя равновесие. Выполнение упражнений на осанку.	Выполняют ходьбу, ориентируясь на образец выполнения. Выполняют ползание по гимнастической скамейке на четвереньках с помощью учителя. Передают волейбольные мячи по прямому указанию учителя	Выполняют ходьбу по инструкции учителя. Выполняют проползание на четвереньках по горизонтальной скамейке (самостоятельно) Играют в подвижную игру по показу и инструкции учителя

				Выполнение ползания по гимнастической скамейке. Подвижная игра с бросанием и ловлей		
71 72	Игры на развитие выносливости	2	28.02 01.03	Выполнение бега в чередовании с ходьбой. Выполнение упражнений с большим мячом: перекладывание, подбрасывание, перебрасывание мяча, бросание в пол, в стену и ловля его. Подвижная игра	Выполняют бег в чередовании с ходьбой под контролем учителя. Выполняют упражнения с большим мячом по прямому указанию учителя. Участвуют в подвижной игре по показу и инструкции учителя	Выполняют бег в чередовании с ходьбой. Выполняют упражнения с большим мячом, ориентируясь на образец выполнения учителем. Играют в подвижную игру по показу и инструкции учителя
73	Эстафеты на развитие координации	1	04.03	Подвижная игра с элементами перестроений. Выполнение бега в чередовании с ходьбой. Выполнение комплекса общеразвивающих упражнений. Эстафета с предметами	Выполняют бег в чередовании с ходьбой в колонне по одному под контролем педагога. Участвуют в соревновательной деятельности по возможности (участвуют в эстафете)	Выполняют бег в чередовании с ходьбой в колонне по одному. Участвуют в соревновательной деятельности(участвуют в эстафете)
74	Передача предметов	1	06.03	Выполняют ходьбу с прыжками, доставая рукой ленточки. Выполнение общеразвивающих упражнений в колонне по одному в движении. Выполнение упражнений со скакалкой: удержание,	Выполняют ходьбу по указанию учителя. Выполняют упражнения в движении наименьшее количество раз. Выполняют корректирующие упражнения после неоднократного показа по прямому указанию учителя. Выполняют игровые задания	Выполняют ходьбу по указанию учителя. Выполняют упражнения в движении по показу учителя. Выполняют корректирующие упражнения с предметом после показа учителя. Выполняют игровые задания в передаче предметов

				<p>складывание, завязывание скакалки.</p> <p>Игровые задания в передаче предметов</p>	<p>в передаче предметов с помощью учителя</p>	
75	Переноска предметов, спортивного инвентаря	1	11.03	<p>Выполнение бега в чередовании с ходьбой.</p> <p>Выполнение комплекса общеразвивающих упражнений.</p> <p>Освоение правил переноски предметов и спортивного инвентаря</p>	<p>Выполняют бег в чередовании с ходьбой в колонне по одному под контролем педагога. Осваивают и используют игровые умения</p>	<p>Выполняют ходьбу по указанию учителя. Выполняют упражнения в движении по показу учителя. Осваивают и используют игровые умения</p>
76 77	Подвижная игра на развитие основных движений- лазания: «Перелет птиц»	2	13.03 15.03	<p>Подвижная игра с элементами залезания на оборудованное приподнятое над полом (землей), лазания по гимнастической стенке, ориентирование в пространстве по сигналу</p>	<p>Участвуют в различных видах игр по инструкции и по показу учителя, ориентируясь на поэтапный показ отдельных действий (при необходимости, повторный показ, дополнительная индивидуальная инструкция</p>	<p>Участвуют в различных видах игр после инструкции и показа учителя</p>
78	Удары мяча о пол, о стенку и ловля его двумя руками	1	18.03	<p>Выполнение бега в чередовании с ходьбой в колонне по одному.</p> <p>Построение в круг и выполнение общеразвивающих упражнений типа зарядки.</p> <p>Подвижная игра в подбрасывании мяча, ловли его и быстром беге</p>	<p>Выполняют бег в чередовании с ходьбой в колонне по одному под контролем педагога. Выполняют построение в круг с помощью учителя. Участвуют в игре по инструкции</p>	<p>Выполняют бег в чередовании с ходьбой в колонне по одному. Отвечают на вопросы целым предложением. Выполняют построение в круг и комплекс утренней зарядки по инструкции учителя.</p>

						Осваивают и используют игровые умения
79 80	Перекатывание мяча вперед, вправо, влево, стоя, сидя	2	20.03 22.03	Выполнение ходьбы с прыжками, доставая рукой ленточки. Выполнение общеразвивающих упражнений в колонне по одному в движении. Выполнение упражнений со скакалкой: удержание, складывание, завязывание скакалки. Игровые задания в перекатывании мяча	Выполняют ходьбу по указанию учителя. Выполняют упражнения в движении наименьшее количество раз. Выполняют корректирующие упражнения после неоднократного показа по прямому указанию учителя. Выполняют игровые задания в перекатывании мяча	Выполняют ходьбу по указанию учителя. Выполняют упражнения в движении по показу учителя. Получают элементарные сведения по овладению игровыми умениями
IV четверть – 22 часа						
81	Эстафета с мячом	1	01.04	Подвижная игра с элементами перестроений. Выполнение бега в чередовании с ходьбой. Выполнение комплекса общеразвивающих упражнений. Эстафета с предметами	Выполняют бег в чередовании с ходьбой в колонне по одному под контролем педагога. Участвуют в соревновательной деятельности по возможности (участвуют в эстафете)	Выполняют бег в чередовании с ходьбой в колонне по одному. Участвуют в соревновательной деятельности(участвуют в эстафете)
Легкая атлетика – 21 час						
82 83	Преодоление простейших препятствий	2	03.04 05.04	Выполнение бега в чередовании с ходьбой. Выполнение общеразвивающих упражнений.	Выполняют бег в чередовании с ходьбой под контролем учителя. Выполняют комплекс упражнений меньшее количество раз.	Чередуют бег и ходьбу. Выполняют комплекс упражнений по показу. Преодолевают простейшие препятствия после инструкции учителя.

				Преодоление простейших препятствий: перепрыгивание, пролезание, оббегание. Коррекционная игра	Преодолевают простейшие препятствия с помощью учителя. Участвуют в подвижной игре	Играют в подвижную игру после инструкции и показа учителя
84 85	Прыжок в длину с места толчком двух ног в начерченный ориентир	2	08.04 10.04	Выполнение построений в шеренгу и колонну. Выполнение ходьбы по ориентирам, начерченным на полу. Прыжок в длину с места толчком двух ног в начерченный ориентир. Подвижная игра с бегом	Выполняют упражнения для развития точности движений; выполняют упражнения для развития пространственно–временной дифференцировки по прямому указанию учителя. Участвуют в игре по инструкции учителя	Выполняют упражнения для развития пространственно–временной дифференцировки, ориентируясь на образец выполнения учителем. Осваивают и используют игровые умения
86 87	Прыжок в длину с места	2	12.04 15.04	Выполнение ходьбы со сменной положения рук. Выполнение упражнений для укрепления голеностопных суставов и стоп. Знакомство с названием и техникой выполнения прыжка. Выполнение прыжка в длину с места. Подвижная игра с прыжками	Выполняют ходьбу со сменой положения рук под контролем учителя. Прыгают в длину с места, ориентируясь на образец выполнения учителем и/или обучающимися 2 группы. Участвуют в подвижной игре по показу и инструкции учителя	Выполняют ходьбу со сменной положения рук по показу учителя. Выполняют упражнения по инструкции и показу учителя. Выполняют прыжок в длину с места по показу учителя. Играют в подвижную игру по показу и инструкции учителя

88 89	Метание теннисного мяча в стену	2	17.04 19.04	Выполнение бега по прямой в шеренге. Выполнение общеразвивающих упражнений. Знакомство с названием мяча для метания. Освоение правильного захвата и произвольного метания малого мяча в стену. Игры с элементами общеразвивающих упражнений	Выполняют бег под контролем учителя. Выполняют 3-5 упражнений. Выполняют различные виды метания малых мячей после инструкции и неоднократного показа учителя. Участвуют в подвижной игре по показу и инструкции учителя	Выполняют бег после инструкции, ориентируясь на зрительно-пространственные опоры. Выполняют захват и удержание различных предметов для выполнения метания после инструкции и показа учителя. Играют в подвижную игру после инструкции учителя
90 91	Метание теннисного мяча в цель	2	22.04 24.04	Выполнение ходьбы с прыжками, доставая рукой ленточки. Выполнение общеразвивающих упражнений в колонне по одному в движении. Выполнение упражнений со скакалкой: удержание, складывание, завязывание скакалки. Выполнение метания мяча с большой амплитудой	Выполняют ходьбу по указанию учителя. Выполняют упражнения в движении наименьшее количество раз. Выполняют коррегирующие упражнения после неоднократного показа по прямому указанию учителя. Выполняют метание теннисного мяча в цель, ориентируясь на поэтапный показ отдельных действий (при необходимости, повторный показ, дополнительная индивидуальная инструкция учителя)	Выполняют ходьбу по указанию учителя. Выполняют упражнения в движении по показу учителя. Выполняют коррегирующие упражнения с предметом после показа учителя. Выполняют метание теннисного мяча в цель после инструкции и показа учителя
92 93	Метание теннисного мяча на дальность	2	26.04 27.04	Выполнение ходьбы в колонне по одному с различными заданиями для рук. Выполнение комплекса	Выполняют ходьбу, ориентируясь на образец выполнения учителем и/или обучающимися 2 группы. Выполняют 5-6 упражнений комплекса.	Выполняют ходьбу по указанию учителя. Выполняют комплекс упражнений по показу учителя.

94 95	Метание теннисного мяча на дальность	2	03.05 06.05	упражнений для укрепления туловища. Освоение правильного удержания мяча, ориентирование в пространстве, соразмерение своих усилий Выполнение метания на дальность сильнейшей рукой	Выполняют метание на дальность, ориентируясь на образец выполнения учителем и/или обучающимися 2 группы	Выполняют метание на дальность после инструкции и показа учителя
96 97	Круговые эстафеты до 20 м	2	08.05 13.05	Подвижная игра с элементами перестроений. Выполнение бега в чередовании с ходьбой. Выполнение комплекса общеразвивающих упражнений. Эстафета на скорость	Выполняют бег в чередовании с ходьбой в колонне по одному под контролем педагога. Участвуют в соревновательной деятельности по возможности (участвуют в эстафете)	Выполняют бег в чередовании с ходьбой в колонне по одному. Участвуют в соревновательной деятельности(участвуют в эстафете)
98 99	Высокий старт 30 м	2	15.05 17.05	Выполнение ходьбы со сменой положения рук. Выполнение упражнений для укрепления голеностопных суставов и стоп. Ускорение на дистанции в 30 м, Знакомство с понятием высокий старт	Выполняют ходьбу со сменой положения рук под контролем учителя. Выполняют бег с высокого старта, ориентируясь на образец выполнения учителем и/или обучающимися 2 группы	Выполняют ходьбу со сменой положения рук по показу учителя. Выполняют упражнения по инструкции и показу учителя. Выполняют бег с высокого старта после инструкции и показа учителя

100 101 102	Медленный бег до 1-2 мин	3	20.05 22.05 24.05	<p>Выполнение различных видов ходьбы в колонне.</p> <p>Выполнение общеразвивающих упражнений с малыми мячами.</p> <p>Выполнение бега по длинной дистанции, технически правильно удерживание корпуса и рук в медленном беге в сочетании с дыханием</p>	<p>Выполняют различные виды ходьбы в колонне по показу учителя.</p> <p>Выполняют упражнения с малыми мячами наименьшее количество раз.</p> <p>Выполняют медленный бег в чередовании с ходьбой</p>	<p>Выполняют различные виды ходьбы по указанию учителя.</p> <p>Выполняют упражнения с малыми мячами по показу учителя.</p> <p>Выполняют медленный бег</p>
-------------------	--------------------------	---	-------------------------	---	---	---

Пронумеровано, скреплено,
заверено и подписано
печатью 41 (составили)
И.о.директора _____ И.А. Дементева

