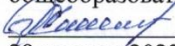




МИНИСТЕРСТВО ОБРАЗОВАНИЯ СТАВРОПОЛЬСКОГО КРАЯ
Государственное казенное общеобразовательное учреждение
«Специальная (коррекционная) общеобразовательная школа-интернат № 17»
356530 Российская Федерация, Ставропольский край,
г. Светлоград, ул. Коминтерна, 13.
Тел./ факс: 8 (86547) 4-99-57, 4-95-94.

электронный адрес: soshint17@mosk.stavregion.ru; сайт: <https://svet17.ucoz.ru>

Приложение к ФАООП ОУ (ИН). Приказ от 30.08.2023 № 285 - ОД

СОГЛАСОВАНА
Заместителем директора по УВР
ГКОУ «Специальная (коррекционная)
общеобразовательная школа-интернат № 17»
 С.С.Стасенко
29 августа 2023г.

УТВЕРЖДЕНА
И.о. директора ГКОУ «Специальная
(коррекционная) общеобразовательная
школа-интернат № 17»
 Б.А.Дементева
31 августа 2023г.

РАССМОТРЕНА
Руководителем ЦМО
ГКОУ «Специальная
(коррекционная) общеобразовательная
школа-интернат № 17»
 М.И.Деревягина
протокол №1 от 25 августа 2023г.

АДАПТИРОВАННАЯ РАБОЧАЯ ПРОГРАММА

по учебному предмету «Речевая практика»,

/наименование учебного предмета, курса в соответствии с УП/

«Язык и речевая практика»,

/наименование предметной области в соответствии с УП/

Этап обучения (класс) - I (4 «а» класс), начальное общее образование,
ФАООП ОУ (ИН) (вариант 1)

/этап /класс /начальное общее, основное общее образование /

Учебный год - 2023/24

Количество часов: всего в год - 68 часов
в неделю - 2 часа

Учитель - Деревягина Марина Ивановна
/ФИО педагога/

Квалификационная категория высшая
/высшая, первая, соответствие занимаемой должности/
по должности «учитель»
/«учитель»/ «воспитатель»/

АРП разработана на основе: Федеральной адаптированной основной
общеобразовательной программы обучающихся с умственной отсталостью
(интеллектуальными нарушениями), приказ от 24.11.2022г № 1026

/указать программу/программы /

Учебник: Речевая практика. 4 класс: учебник для общеобразовательных
организаций, реализующих адаптированные основные общеобразовательные
программы / С.В.Комарова – М.: Просвещение, 2019г.

/указать учебник, издательство, год издания/

г. СВЕТЛОГРАД, 2023г.

**Адаптированная рабочая программа
по учебному предмету «Речевая практика»**

ФЕДЕРАЛЬНЫЙ УРОВЕНЬ:
Федеральный закон от 29 декабря 2012 года № 273-ФЗ «Об образовании в Российской Федерации» (в ред. Федеральных законов от 07.05.2013 № 99-ФЗ, от 07.06.2013 № 120-ФЗ, от 02.07.2013 № 170-ФЗ, от 23.07.2013 № 203-ФЗ, от 25.11.2013 № 317-ФЗ).
Постановление Главного государственного санитарного врача РФ от 28 января 2021 г. N 2 "Об утверждении санитарных правил и норм СанПиН 1.2.3685-21 "Гигиенические нормативы и требования к обеспечению безопасности и (или) безвредности для человека факторов среды обитания"
Постановление Главного государственного санитарного врача РФ от 28 сентября 2020 г. № 28 "Об утверждении санитарных правил СП 2.4.3648-20 "Санитарно-эпидемиологические требования к организациям воспитания и обучения, отдыха и оздоровления детей и молодежи""
Приказ Министерства просвещения РФ от 22 марта 2021 г. № 115 "Об утверждении Порядка организации и осуществления образовательной деятельности по основным общеобразовательным программам - образовательным программам начального общего, основного общего и среднего общего образования"
Приказ Министерства просвещения РФ от 24 ноября 2022 г. № 1026 "Об утверждении федеральной адаптированной основной общеобразовательной программы обучающихся с умственной отсталостью (интеллектуальными нарушениями)"
Приказ Министерства образования и науки РФ от 19.12.2014г. № 1599 «Об утверждении федерального государственного образовательного стандарта образования обучающихся с умственной отсталостью (интеллектуальными нарушениями).
Письмо Министерства образования и науки РФ от 11 марта 2016 г. № ВК-452/07 "О введении ФГОС ОВЗ".
Приказ Минпросвещения России «Об утверждении федерального перечня учебников, допущенных к использованию при реализации имеющих государственную аккредитацию образовательных программ начального общего, основного общего, среднего общего образования организациями, осуществляющими образовательную деятельность и установления предельного срока использования исключенных учебников» от 21.09.2022. № 858
Письмо Минпросвещения России «Об обеспеченности учебными изданиями» от 21.02.2023 №АБ-800/03
Постановление Правительства Российской Федерации – от 29 августа 2022г. №1505 "О переносе выходных дней в 2023 году"
Постановление Правительства Российской Федерации от 10.08.2023 № 1314 "О переносе выходных дней в 2024 году"
"Трудовой кодекс Российской Федерации" от 30.12.2001 N 197-ФЗ (ред. от 28.06.2021)
РЕГИОНАЛЬНЫЙ УРОВЕНЬ:
Письмо МО и МП СК от 08.06.2016г. №04-20\5680 «О методических рекомендациях».
Письмо МОСК от 26.07.2023г.№ 01-23/11662 «Об организации работы по формированию календарных учебных графиков на 2023/24 учебный год»
Закон СК № 60-кз от 23.06.2016г. «Об объявлении в Ставропольском крае нерабочим (праздничным) днем Дня поминовения усопших (Радоницы)».
УРОВЕНЬ ОУ:
Лицензия №4773 от 06.05.2016г. на осуществление образовательной деятельности.

Устав ОУ
Учебный план на 2023/24 учебный год

Учебный план I-IV классов ФАООП УО (вариант 1)

Предметные области	Класс Учебные предметы	Количество часов				Всего
		I	II	III	IV	
Обязательная часть						
1. Язык и речевая практика	Русский язык	3	4	4	4	15
	Чтение	3	4	4	4	15
	Речевая практика	2	2	2	2	8
2. Математика	Математика	3	5	5	5	18
3. Естествознание	Мир природы и человека	2	2	2	2	8
4. Искусство	Музыка	2	1	1	1	5
	Рисование (изобразительное искусство)	1	1	1	1	4
5. Физическая культура	Адаптивная физическая культура	3	3	3	3	12
6. Технология	Ручной труд	2	1	1	1	5
Итого		-	-	-	-	-
Часть, формируемая участниками образовательных отношений		-	-	-	-	-
Максимально допустимая годовая нагрузка (при 5-ти дневной учебной неделе)		21	23	23	23	90
Коррекционно-развивающая область:		6	6	6	6	24
логопедические занятия		3	3	3	3	12
ритмика		1	1	1	1	4
развитие психомоторики и сенсорных процессов		2	2	2	2	8
Внеурочная деятельность:		4	4	4	4	16
нравственное направление		1	1	1	1	4
социальное направление		1	1	1	1	4
общекультурное направление		1	1	1	1	4
спортивно-оздоровительное направление		1	1	1	1	4
Итого		10	10	10	10	40
Всего		31	33	33	33	130

ГОДОВОЙ КАЛЕНДАРНЫЙ УЧЕБНЫЙ ГРАФИК

**ГКОУ «Специальная (коррекционная) общеобразовательная
школа - интернат № 17» на 2023/24 учебный год**

Четверть	Учебный период	Каникулы
1 четверть	01.09.2023 – 27.10.2023 года (8 учебных недель, 2 дня)	Осенние каникулы: 28.10.2023 – 05.11.2023 года (9 дней)
2 четверть	06.11.2023 – 29.12.2023 года (8 учебных недель)	Зимние каникулы: 30.12.2023 – 07.01.2024 года (9 дней)
3 четверть	09.01.2024 – 22.03.2024 года (10 учебных недель, 6 дней)	Дополнительные каникулы для первоклассников 10.02.2024 – 18.02.2024 года (9 дней)
		Весенние каникулы: 23.03.2024 - 31.03.2024 года (9 дней)
4 четверть	01.04.2024 – 26.05.2024 года (7 учебных недель, 2 дня)	
Всего:	2-9 классы, ГПП*: 34 учебные недели (170 учебных дней)	2-9 классы, ГПП* - 27 дней
	1 класс: 33 учебных недели (165 учебных дней)	1 класс - 36 дней
Практика, подготовка к итоговой аттестации, итоговая аттестация	27.05. - 30.05.2024 года (4 дня) (Практика, подготовка к итоговой аттестации: 9-е классы, ГПП*)	31.05.2024 года (Итоговая аттестация: 9-е классы, ГПП*)

ПОЯСНИТЕЛЬНАЯ ЗАПИСКА

Рабочая программа по учебному предмету «Речевая практика» составлена на основе Федеральной адаптированной основной общеобразовательной программы обучающихся с умственной отсталостью (интеллектуальными нарушениями), далее ФАООП УО (вариант 1), утвержденной приказом Министерства просвещения России от 24.11.2022 г. № 1026 (<https://clck.ru/33NMkR>).

ФАООП УО (вариант 1) адресована обучающимся с легкой умственной отсталостью (интеллектуальными нарушениями) с учетом реализации их особых образовательных потребностей, а также индивидуальных особенностей и возможностей.

Учебный предмет «Речевая практика» относится к предметной области «Язык и речевая практика» и является обязательной частью учебного плана. В соответствии с учебным планом рабочая программа по учебному предмету «Речевая практика» в 4 классе рассчитана на 34 учебные недели и составляет 68 часов в год (2 часа в неделю).

Федеральная адаптированная основная общеобразовательная программа определяет цель и задачи учебного предмета «Речевая практика».

Цель учебного предмета - развитие речевой коммуникации обучающихся с умственной отсталостью (интеллектуальными нарушениями) для осуществления общения с окружающими людьми.

Задачи обучения:

- совершенствование речевого опыта;
- обогащение языковых средств детей;
- формирование выразительной стороны речи;
- формирование у обучающихся навыков связной речи;
- воспитание культуры речевого общения.

Рабочая программа по учебному предмету «Речевая практика» в 4 классе определяет следующие задачи:

- ускорение процесса овладения разговорной речью на основе коррекции всех составляющих речевой акт компонентов;
- улучшение таких качественных характеристик устной речи, как звукопроизношение, темп, ритм, дикция, интонация, выразительность;
- развитие умения составлять рассказ с опорой на иллюстрации, на фиксированную структуру текста, по серии картинок;
- развитие творческой активности обучающихся;
- формирование представлений о необходимости обязательного выполнения правил, обеспечивающих безопасность человека и порядок в обществе.

Планируемые результаты освоения рабочей программы по учебному предмету «Речевая практика» в 4 классе

Личностные результаты:

- способность положительно относиться к окружающей действительности, готовность к организации взаимодействия с ней и эстетическому ее восприятию;
- представление о различных социальных ролях: собственных и окружающих людей;
- целостный, социально ориентированный взгляд на мир в единстве его природной и социальной частей;
- готовность к безопасному и бережному поведению в природе и обществе.

Уровни достижения предметных результатов по учебному предмету «Речевая практика» в 4 классе

Минимальный уровень:

- выполнять задания по словесной инструкции учителя, детей;
- выражать свои просьбы, используя вежливые слова, адекватно пользоваться правилами этикета при встрече и расставании с детьми и взрослыми;
- знать свои имя и фамилию, адрес дома, объяснять, как можно доехать или дойти до школы (по вопросам учителя участвовать в ролевых играх в соответствии с речевыми возможностями);
- слушать сказку или рассказ, уметь отвечать на вопросы с опорой на иллюстративный материал;
- выразительно произносить чистоговорки, короткие стихотворения по образцу учителя;
- участвовать в беседе;
- слушать сказку или рассказ, пересказывать содержание, опираясь на картинно-символический план.

Достаточный уровень:

- понимать содержание сказок и рассказов, прочитанных артистами в аудиозаписи, уметь отвечать на вопросы по содержанию услышанного; понимать содержание детских радио- и телевизионных передач, уметь отвечать на вопросы по содержанию услышанного;
- уметь выбирать правильные средства интонации, ориентируясь на образец учителя и анализ речевой ситуации; участвовать в диалогах по темам речевых ситуаций;
- правильно выражать свои просьбы, уметь здороваться, прощаться, просить прощения и извиняться, используя соответствующие выражения;
- принимать участие в коллективном составлении рассказа, сказки по темам речевых ситуаций;
- уметь воспроизводить составленные рассказы с опорой на картинно-символический план.

Система оценки достижения обучающимися с умственной отсталостью планируемых результатов освоения рабочей программы по учебному предмету «Речевая практика» в 4 классе

Оценка личностных результатов предполагает, прежде всего, оценку продвижения обучающегося в овладении социальными (жизненными) компетенциями, может быть представлена в условных единицах:

- 0 баллов - нет фиксируемой динамики;
- 1 балл - минимальная динамика;
- 2 балла - удовлетворительная динамика;
- 3 балла - значительная динамика.

Критерии оценки предметных результатов

Оценка предметных результатов обучающихся с умственной отсталостью (интеллектуальными нарушениями) 4-х классов базируется на принципах индивидуального и дифференцированного подходов и осуществляется по трехбалльной системе:

«5» - отлично,
«4» - хорошо,
«3» - удовлетворительно.

Оценка «5» ставится, если обучающийся обнаруживает понимание пройденного материала. Самостоятельно или с помощью учителя может сформулировать и обосновать ответ, привести необходимые примеры полученных знаний на практике, в жизни. Допускает незначительные неточности (оговорки), не влияющие на правильность понятий, которые исправляет сам или с помощью учителя. Ученик в основном, последователен в изложении учебного материала.

Оценка «4» ставится, если обучающийся дает ответ, в целом соответствующий требованиям оценки «5», но затрудняется в формулировании отдельных понятий и определений. Исправляет их с помощью учителя. Делает ошибки по практическому применению отдельных положений изучаемых предметов в повседневной жизни. Исправляет их с помощью учителя.

Оценка «3» ставится, если обучающийся обнаруживает знание и понимание основных положений данной темы, но излагает материал (вопрос) недостаточно полно и последовательно, с большими затруднениями. Допускает ошибки в речи; затрудняется самостоятельно подтвердить правила примерами и делает это с помощью учителя; нуждается в постоянной помощи учителя. Делает ошибки, вызванные недопониманием учебного материала.

Оценка «2» - не ставится.

СОДЕРЖАНИЕ ОБУЧЕНИЯ

Обучение речевой практике в 4 классе носит практическую направленность и тесно связано с другими учебными предметами, жизнью, готовит обучающихся к овладению профессионально-трудовыми знаниями и навыками, учит использованию речи в различных ситуациях.

В зависимости от формы организации совместной деятельности учителя и обучающихся выделяются следующие методы обучения: конструирование диалогов, тренировочные упражнения в произнесении с заданной интонацией, проигрывание диалогов, рассматривание иллюстрации, анализ плана, составление предложений, слушание аудиозаписи, ролевые и дидактические игры по теме ситуации и др.

Содержание разделов

№ п/п	Название раздела, темы	Количество часов	Контрольные работы
1	Аудирование	10	-
2	Дикция и выразительность речи	22	2
3	Подготовка речевой ситуации и организация высказывания	28	4
4	Культура общения	8	1
Итого:		68	7

МИНИСТЕРСТВО ОБРАЗОВАНИЯ СТАВРОПОЛЬСКОГО КРАЯ
Государственное казенное общеобразовательное учреждение
«Специальная (коррекционная) общеобразовательная школа-интернат № 17»
356530 Российская Федерация, Ставропольский край,
г. Светлоград, ул. Коминтерна, 13.
Тел./ факс: 8 (86547) 4-99-57, 4-95-94.

электронный адрес: soshint17@mosk.stavregion.ru; сайт: <https://svet17.ucoz.ru>

Приложение 1

к АРП по предмету «Речевая практика», предметной области «Язык и речевая практика»

РАССМОТРЕНО
Руководителем ШМО
ГКОУ «Специальная
(коррекционная) общеобразовательная
школа-интернат № 17»
М.И.Деревягина
М.И.Деревягина
Протокол № 1 от 25 августа 2023г.

СОГЛАСОВАНО
Заместителем директора по УВР
ГКОУ «Специальная (коррекционная)
общеобразовательная школа-интернат № 17»
С.С.Стасенко
С.С.Стасенко
29 августа 2023г.

КАЛЕНДАРНО – ТЕМАТИЧЕСКОЕ ПЛАНИРОВАНИЕ

по учебному предмету «Речевая практика»,

/наименование учебного предмета, курса в соответствии с УП/

«Язык и речевая практика»,

/наименование предметной области в соответствии с УП/

Этап обучения (класс) - I (4 «а» класс), начальное общее образование,

ФАООП ОУ (ИН) (вариант 1)

/этап /класс /начальное общее, основное общее образование

Учебный год - 2023/24

Количество часов: всего в год - 68 часов

в неделю - 2 часа

Учитель - Деревягина Марина Ивановна

/ФИО педагога/

Квалификационная категория высшая

/высшая, первая, соответствие занимаемой должности/

по должности «учитель»

/«учитель»/ «воспитатель»/

АРП разработана на основе: Федеральной адаптированной основной общеобразовательной программы обучающихся с умственной отсталостью (интеллектуальными нарушениями), приказ от 24.11.2022г № 1026

/указать программу/программы/

Учебник: Речевая практика 4 класс: учебник для общеобразовательных

ТЕМАТИЧЕСКОЕ ПЛАНИРОВАНИЕ

№ п/п	Тема предмета	Кол-во часов	Дата	Программное содержание	Дифференциация видов деятельности обучающихся	
					Минимальный уровень	Достаточный уровень
I четверть – 17ч Делимся новостями - 4 часа						
1	Мы снова в школе. Делимся новостями	1	01.09	Поздравление с началом учебного года Знание и употребление слов приветствия и прощания в школе и дома Введение в тему (рассматривание картинки, свободные высказывания детей по её содержанию) Беседа с привлечением личного опыта Составление рассказа об интересных событиях, произошедших летом, показ фотографий, рисунков Конструирование диалогов на тему «Как я провёл лето»	Выражают свои просьбы, используют вежливые слова, используют правила этикета при встрече и расставании с детьми и взрослыми Составляют рассказы на основе иллюстраций с помощью наводящих вопросов учителя	Правильно выражают свои просьбы, умеют здороваться, прощаться, просить прощения и извиняться, используют соответствующие выражения Составляют рассказы на основе иллюстраций
2	Мы снова в школе	1	06.09	Составление описания школы по плану Конструирование диалогов- приветствий из заданных реплик Знакомство с текстом стихотворения И. Гамазковой «Прошлым летом» Составление рассказов на тему летнего отдыха с использованием карточек- опор с названиями фиксированных	Используют диалогические формы речи в различных ситуациях общения. Участвуют в диалоге с помощью наводящих вопросов Составляют рассказы с использованием карточек- опор с помощью наводящих вопросов	Пользуются словами этикета, основными правилами культуры речевого общения. Участвуют в диалоге Составляют рассказы на тему летнего отдыха с использованием карточек-опор

				частей текста (начало, основная часть, конец)	учителя	
3	Как я провёл лето	1	08.09	Конструирование диалогов по рисункам на тему «Этим летом...» Игра «Где я был-не расскажу, а что делал-покажу» с использованием рисунков Составление обучающимися рассказов о самых интересных событиях прошедшего лета с опорой на карточки, называющие фиксированные части текста, и на выполненные рисунки	Используют диалогические формы речи в различных ситуациях общения Игруют в игры, соблюдая правила Составляют рассказы с опорой на карточки с помощью наводящих вопросов учителя	Пользуются словами этикета, основными правилами культуры речевого общения Игруют в игру, соблюдая правила Участвуют в диалоге Составляют рассказы с опорой на карточки
4	Урок-игра «Угадай мой рисунок»	1	13.09	Рисование по теме летнего отдыха, угадывание темы рисунка, обсуждение Составление рассказов по своим рисункам так, чтобы остальные ученики смогли догадаться, какой рисунок выполнен рассказчиком	Участвуют в обсуждении Составляют рассказ по рисунку с помощью наводящих вопросов учителя	Участвуют в обсуждении Составляют рассказ по рисунку
Я выбираю книгу. Библиотека - 4 часа						
5	Я выбираю книгу	1	15.09	Чтение стихотворения учителем, обсуждение прочитанного, коллективный ответ на поставленный в стихотворении вопрос Знание назначения библиотеки, правил поведения в библиотеке Умение выбирать книгу в	Участвуют в беседе Знакомятся с правилами поведения в библиотеке Умеют выбирать книгу в библиотеке с помощью учителя	Умеют отвечать на вопросы по содержанию услышанного Соблюдают правила поведения в библиотеке Умеют выбирать книгу в библиотеке

				библиотеке		
6	Мы в библиотеке	1	20.09	Экскурсия в школьную библиотеку Использование в речи и поведении ранее усвоенных правил поведения	Участвуют в беседе с библиотекарем	Умеют отвечать на вопросы по содержанию услышанного
7	Моя любимая книга	1	22.09			
8	Моя любимая книга	1	27.09	Участие в диалоге с библиотекарем Отгадывание загадок, беседа по картинке Составление предложений с опорой на картину и собственные высказывания Составление рассказов «Моя любимая книга» с опорой на план Игра «Рассказ по кругу» Обмен первыми впечатлениями о книгах, принесённых обучающимися и учителем	Составляют предложения с опорой на картинку с помощью наводящих вопросов учителя Составляют рассказы «Моя любимая книга» с опорой на план с помощью наводящих вопросов учителя Играют в игры, соблюдая правила	Отгадывают загадки Составляют предложения с опорой на картинку и собственные высказывания Составляют рассказ «Моя любимая книга» с опорой на план Играют в игры, соблюдая правила
«Подскажите, пожалуйста...» - 4 часа						
9	«Подскажите, пожалуйста...»	1	29.09	Введение в ситуацию (рассматривание картинок, обсуждение проблемного вопроса) Знакомство с темой (беседа на основе личного опыта о том, когда может быть использована фраза «Подскажите пожалуйста...») Конструирование возможных диалогов обращения за помощью: к знакомому и незнакомому человеку Ролевые игры по теме ситуации	Отвечают на вопросы учителя по их содержанию с опорой на иллюстративный материал Обсуждают ситуацию с помощью учителя Используют диалогические формы речи в различных ситуациях общения Играют в игры, соблюдая правила	Воспроизводят составленные рассказы с опорой на иллюстративный материал Обсуждают ситуацию Пользуются словами этикета, основными правилами культуры речевого общения Играют в игры, соблюдая правила
10	«Подскажите, пожалуйста.»	1	04.10			
11	«Подскажите, пожалуйста.»	1	06.10			
12	«Подскажите, пожалуйста.»	1	11.10			
Я за порогом дома - 3 часа						

13	Я - пассажир	1	13.10	Знакомство с темой (беседа на основе личного опыта)	Используют правила поведения в общественном транспорте	Умеют пользоваться правилами поведения в общественном транспорте
14	Я - пассажир	1	18.10			
15	Я - пассажир	1	20.10	Актуализация имеющихся знаний о правилах поведения в общественном транспорте Конструирование возможных диалогов в общественном транспорте Ролевая игра «В автобусе»	Используют вежливые слова Конструируют возможные диалоги в общественном транспорте с помощью учителя Играют в игры, соблюдая правила	Используют вежливые слова Конструируют возможные диалоги в общественном транспорте Играют в игры, соблюдая правила
В гости к сказке -7 часов						
16	Русская народная сказка «Петушок - Золотой гребешок»	1	25.10	Прослушивание аудиозаписи сказки «Петушок — Золотой гребешок» с опорой на иллюстрации к уроку Тренировочные упражнения в передаче характера и переживаний героев Умение изменять силу голоса, тон и тема речи в зависимости от эпизода сказки Проигрывание эпизодов сказки с использованием элементов костюмов, кукол или фигур героев	Слушают сказку, умеют отвечать на вопросы с опорой на иллюстративный материал Участвуют в проигрывании эпизодов сказки с помощью учителя	Понимают содержание сказки, прослушанной в аудиозаписи, отвечают на вопросы учителя Участвуют в проигрывании эпизодов сказки
17	Русская народная сказка «Петушок - Золотой гребешок»	1	27.10			
II четверть – 16ч						
18	Театрализованное представление сказки	1	08.11	Участие в театрализованном представлении сказки с использованием элементов костюмов, кукол или фигур	Участвуют в проигрывании эпизодов сказки с помощью учителя	Принимают участие в театрализованном представлении
19	Театрализованное	1	10.11			

	представление сказки			героев		
20	Моя любимая сказка	1	15.11	Участие в викторине «Сказка ложь, да в ней намёк» Представление любимой сказки в виде рассказа, пересказа, иллюстраций	Воспринимают на слух рассказы одноклассников Отвечают на вопросы учителя с опорой на иллюстративный материал Пересказывают сказку с опорой на иллюстративный материал	Воспринимают на слух рассказы одноклассников Отвечают на вопросы учителя Пересказывают сказку
21	Моя любимая сказка	1	17.11			
22	Моя любимая сказка	1	22.11			
У телевизора - 4 часа						
23	У телевизора Планируем телевизионный досуг	1	24.11	Введение в ситуацию (рассматривание картинок, обсуждение проблемного вопроса) Знакомство с темой (беседа на основе личного опыта) Актуализация, уточнение и расширение имеющихся знаний по теме: предпочтения обучающихся в телеэфире, умение ориентироваться в программе телепередач, умение пользоваться пультом от телевизора	Отвечают на вопросы учителя по содержанию просмотренных и видеофильмов	Понимают содержание детских видеофильмов, отвечать на вопросы учителя
24	У телевизора. Планируем телевизионный досуг	1	29.11			
25	Мои любимые передачи	1	01.12	Актуализация, уточнение и расширение имеющихся знаний по теме: предпочтения обучающихся в телеэфире, умение ориентироваться в программе телепередач, умение пользоваться пультом от телевизора. Коллективное	Отвечают на вопросы учителя по содержанию просмотренных и видеофильмов Участвуют в коллективном обсуждении «Моя любимая книга» с помощью учителя, с опорой на план	Понимают содержание детских видеофильмов, отвечать на вопросы учителя Коллективно обсуждают «Моя любимая книга» с опорой на план
26	Мои любимые передачи	1	06.12			

				обсуждение «Моя любимая программа» с элементами рассказов обучающихся, выполненных с опорой на план		
В гости к сказке - 3 часа						
27	Игра «Лисичка-сестричка»	1	08.12	Введение в тему (беседа с опорой на иллюстрацию)	Слушают сказку, умеют отвечать на вопросы с опорой на	Понимают содержание сказки, прослушанной в аудиозаписи, отвечают на вопросы учителя
28	Игра «Лисичка-сестричка»		13.12	Знакомство со сказкой (слушание аудиозаписи сказки с опорой на иллюстрации)	иллюстративный материал	Инсценируют сказку
29	Игра «Лисичка-сестричка»		15.12	Закрепление содержания сказки (пересказ с опорой на иллюстрации, по вопросам учителя, игра «Рассказ по кругу» и др.) Инсценирование сказки	Пересказывают сказку с опорой на иллюстрации Участвуют в проигрывании эпизодов сказки Играют в игры, соблюдая правила	Играют в игры, соблюдая правила
Новогодние истории - 4 часа						
30	Новогодние истории	1	20.12	Введение в тему (беседа с опорой на иллюстрации) Актуализация знаний о новогодних сказках, мультфильмах Обсуждение замысла истории Составление предложений к каждой части придумываемой истории с опорой на вопросный план Иллюстрирование истории согласно замыслу Рассказывание вариантов истории, получившихся у школьников Представление истории на новогоднем празднике (инсценирование)	Отвечают на вопросы учителя по содержанию просмотренных и видеофильмов Обсуждают замысел истории с помощью наводящих вопросов Составляют простые предложения с опорой на вопросный план и с помощью учителя Участвуют в проигрывании эпизодов сказки с помощью учителя	Понимают содержание детских видеофильмов, отвечают на вопросы учителя Обсуждают замысел истории Составляют распространенные предложения с опорой на вопросный план Рассказывают получившие истории Принимают участие в театрализованном представлении
31	Новогодние истории	1	22.12			
32	Новогодние истории	1	27.12			
33	Новогодние истории	1	29.12			

III четверть – 20ч						
Знаки-помощники - 4 часа						
34	Знаки-помощники	1	10.01	Введение в тему (рассматривание картинок по теме «Знаки-помощники») Актуализация знаний обучающихся по теме на основе рассматривания условных знаков, встречающихся в повседневной жизни Моделирование и проигрывание возможных диалогов на улице, предполагающих обсуждение значения дорожных знаков	Повторяют правила ПДД Моделируют и проигрывают возможные диалоги на улице, предполагающие обсуждение значения дорожных знаков с помощью учителя	Называют дорожные знаки и виды переходов, рисуют знаки Моделируют и проигрывают возможные диалоги на улице, предполагающие обсуждение значения дорожных знаков
35	Знаки-помощники	1	12.01			
36	Я - пассажир	1	17.01	Актуализация информации о предупреждающих и информационных знаках Участие в викторине «О чём мне говорят знаки?» Повторение правил поведения в общественном транспорте Ролевая игра «Я - пассажир»	Составляют правила дорожного движения Участвуют в ролевых играх в соответствии с речевыми возможностями Выражают свои просьбы, используя вежливые слова, адекватно пользуясь правилами этикета	Пользуются правилами дорожного движения Участвуют в ролевых играх Выражают свои просьбы, используя вежливые слова, адекватно пользуясь правилами этикета
37	Я - пассажир	1	19.01			
В гостях у леса - 4 часа						
38	В гостях у леса	1	24.01	Введение в ситуацию (рассматривание картинок, обсуждение проблемного вопроса) Знакомство с темой (беседа с привлечением личного опыта, ответы на вопросы на основе	Используют диалогические формы речи в различных ситуациях общения Отвечают на вопросы учителя по их содержанию с опорой	Активно участвуют в диалогах по темам речевых ситуаций Умеют воспроизводить составленные рассказы с опорой на
39	В гостях у леса	1	26.01			
40	В гостях у леса	1	31.01			

				иллюстраций)		
41	В гостях у леса	1	02.02	Актуализация, уточнение и расширение имеющихся знаний о правилах поведения в лесу Творческая работа «Что может нанести вред лесу?» Представление работ обучающимися (составление рассказов) Составление «Правил вежливого поведения в лесу»	на иллюстративный материал Участвуют в представлении работ в соответствии с речевыми возможностями Составляют «Правила вежливого поведения в лесу» с помощью учителя	иллюстративный материал Представляют работы Составляют «Правила вежливого поведения в лесу»
Задушевный разговор 4 часа						
42	Задушевный разговор	1	07.02	Введение в тему ситуации (работа с иллюстрацией, обсуждение проблемного вопроса) Обсуждение проблемной ситуации (девочка расстроена, ей необходимо утешение) Актуализация и уточнение словаря эмоций у школьников Введение в контекст разговора словосочетания «задушевный разговор» (добрый, между друзьями или близкими людьми, негромкий) Моделирование диалогов утешения, сочувствия, предостережения на основе иллюстраций Игра «Свои чувства не скажу, а без слов вам покажу»	Выбирают правильные средства интонации, ориентируясь на образец учителя и анализ речевой ситуации Используют диалогические формы речи в различных ситуациях общения Играют в игру «Свои чувства не скажу, а без слов вам покажу», соблюдая правила Моделируют диалоги утешения, сочувствия, предостережения на основе иллюстраций и с помощью учителя	Выбираю правильные средства интонации, ориентируясь на образец учителя и анализ речевой ситуации Участвуют в диалогах по темам речевых ситуаций Играют в игру «Свои чувства не скажу, а без слов вам покажу» Моделируют диалоги утешения, сочувствия, предостережения на основе иллюстраций
43	Задушевный разговор	1	09.02			
44	Учимся общаться	1	14.02	Знакомство с рассказами В.	Слушают рассказы В.	Понимают содержание

45	Учимся общаться	1	16.02	Осеевой «Волшебное слово», «Что легче?», «На катке» в аудиозаписи Совместное рассматривание картинки, обсуждение первых впечатлений Тренировочные упражнения в изображении различных эмоций Соотнесение рассказов с личным опытом детей	Осеевой «Волшебное слово», «Что легче?», «На катке» Рассматривают картинки, принимают участие в обсуждении Отвечают на вопросы Выбирают правильные средства интонации, ориентируясь на образец учителя и анализ речевой ситуации Участвуют в диалогах по темам речевых ситуаций	рассказов, прослушанной в аудиозаписи, отвечают на вопросы учителя Рассматривают картинки, принимают участие в обсуждении Отвечают на вопросы Выбирают правильные средства интонации, ориентируясь на образец учителя и анализ речевой ситуации Участвуют в диалогах по темам речевых ситуаций Соотносят составленные рассказы с о своим личным опытом с помощью учителя
Приглашение - 4 часа						
46	Я получил приглашение	1	21.02	Введение в ситуацию (беседа с опорой на иллюстрацию, обсуждение проблемного вопроса) Актуализация имеющихся знаний по теме (беседа на основе личного опыта)	Используют диалогические формы речи в различных ситуациях общения Составляют устные приглашения с опорой	Используют диалогические формы речи в различных ситуациях общения
47	Я получил приглашение	1	28.02			
48	Я получил приглашение	1	01.03	Конструирование устных приглашений с опорой на план Дифференциация в зависимости от адресата Моделирование диалогов, содержащих приглашение и вежливый отказ Составление текстов	на план в соответствии с речевыми возможностями Составляют текстовые письменные приглашения с помощью учителя Моделируют диалоги с помощью наводящих вопросов	Конструируют устные приглашения с опорой на план Составляют текстовые письменные приглашения Моделируют диалоги

				письменных приглашений		
49	Инсценировка стихотворения А. Усачёва «Приглашение улитке»	1	06.03	Актуализация имеющихся знаний по теме (беседа на основе личного опыта) Слушание аудиозаписи стихотворения, распределение ролей, инсценирование стихотворения А. Усачёва «Приглашение улитке»	Слушают стихотворение А. Усачёва «Приглашение улитке» Участвуют в инсценировании стихотворения А. Усачёва «Приглашение улитке»	Понимают содержание стихотворения, прослушанной в аудиозаписи, отвечают на вопросы учителя Инсценируют стихотворение А. Усачёва «Приглашение улитке»
Поздравляю! - 6 часов						
50	Поздравления	1	13.03	Введение в ситуацию (беседа с опорой на иллюстрацию, обсуждение проблемного вопроса) Конструирование поздравлений Дифференциация в зависимости от адресата Знакомство с правилами оформления письменного поздравления на открытке Тренировочные упражнения в подписывании поздравительных открыток Подготовка поздравительной открытки и подписи к ней	Используют диалогические формы речи в различных ситуациях общения Составляют поздравление в соответствии с речевыми возможностями с помощью учителя Подписывают поздравительные открытки по образцу Оформляют поздравительную открытку с помощью учителя	Активно участвуют в диалогах по темам речевых ситуаций Составляют поздравление в соответствии с речевыми возможностями Подписывают поздравительные открытки по образцу Оформляют поздравительную открытку
51	Поздравления	1	15.03			
52	Поздравления	1	20.03			
53	Поздравления	1	22.03			
IV четверть – 15ч Жду письма! - 4 часа						
54	Мы на Дне рождения	1	03.04	Составление предложений с опорой на схемы Повторение правил поведения в гостях. Тренировочные упражнения в произнесении поздравлений Обсуждение и	Разучивают и рассказывают стихотворения в соответствии с речевыми возможностями Составляют предложения с опорой на схемы и с	Разучивают и рассказывают стихотворения Составляют предложения с опорой на схемы Составляют и
55	Мы на Дне рождения	1	05.04			

				проигрывание возможных конкурсов и развлечений, которые могут быть предложены в гостях	помощью учителя Произносят простые поздравления. Принимают участие в играх, соблюдая правила	воспроизводят простые поздравления Принимают участие в играх, соблюдая правила
IV четверть – 15ч Жду письма! - 4 часа						
56	Жду письма!	1	10.04	Знакомство с темой (беседа с привлечением личного опыта) Актуализация опыта обучающихся по теме, знакомство со структурой письма Составление коллективного письма литературному герою по теме с опорой на план из ключевых слов Самостоятельная работа с дифференцированной помощью учителя «Письмо .» (в зависимости от интересов обучающихся могут быть предложены задания написать письмо другу, родственнику и др.)	Используют диалогические формы речи в различных ситуациях общения Отвечают на вопросы Используют структуру письма и участвуют в составлении коллективного письма Составляют письма с помощью учителя Участвуют в самостоятельной работе с дифференцированной помощью учителя	Активно участвуют в диалогах по темам речевых ситуаций Отвечают на вопросы Пользуются структурой письма, опираются на план из ключевых слов при составлении коллективного письма Составляют письма. Самостоятельно работают с дифференцированной помощью учителя
57	Жду письма!	1	12.04			
58	Жду письма!	1	17.04			
59	Жду письма!	1	19.04			
«Извините меня...» - 4 часа						
60	«Извините меня...»	1	24.04	Введение в ситуацию (рассматривание картинок, обсуждение проблемного вопроса) Знакомство с темой (беседа на основе личного опыта о том, когда может быть использована фраза «Извините	Рассматривают картинки Используют диалогические формы речи в различных ситуациях общения Конструируют возможные диалоги, содержащие извинения с помощью	Рассматривают картинки. Активно участвуют в диалогах по темам речевых ситуаций Конструируют возможные диалоги, содержащие извинения
61	«Извините меня.»	1	26.04			
62	«Извините меня.»	1	27.04			
63	«Извините меня.»	1	03.05			

				меня») Конструирование возможных диалогов, содержащих извинения Ролевые игры по теме ситуации	наводящих вопросов Участвуют в ролевых играх в соответствии с речевыми возможностями	Участвуют в диалогах по темам речевых ситуаций, в ролевых играх
Поздравительная открытка (место уроков по данной теме в последовательности уроков 4-й четверти определяется учителем по календарю, исходя из необходимости приблизить их к календарной дате 9 мая) - 2 часа						
64	Поздравительная открытка к 9 мая	1	08.05	Знакомство с темой (беседа с привлечением личного опыта, ответы на вопросы на основе иллюстраций) Прослушивание песен, стихов, рассказов о Великой Отечественной войне Рисование праздничных открыток Конструирование поздравлений с Днём Победы различным адресатам (ветеранам, учителям, родным) Подписывание открыток Доставка открыток адресатам (отправление письмом, доставка лично в руки)	Используют диалогические формы речи в различных ситуациях общения Отвечают на вопросы Слушают песни, стихи, рассказы о Великой Отечественной войне Разучивают и рассказывают стихотворения в соответствии с речевыми возможностями Составляют поздравления с праздником с помощью наводящих вопросов и учителя Подписывают открытки с опорой на образец	Активно участвуют в диалогах по темам речевых ситуаций Отвечают на вопросы Понимают содержание стихов, песен, рассказов о ВОВ прослушанной в аудиозаписи, отвечают на вопросы учителя Разучивают и рассказывают стихотворения Составляют поздравления с праздником различным адресатам с помощью учителя Подписывают открытки
65	Поздравительная открытка к 9 мая	1	15.05			
«Во саду ли в огороде» - 3 часа						
66	«Во саду ли, в огороде»	1	17.05	Введение в ситуацию (рассматривание картинок, обсуждение проблемного вопроса) Знакомство с темой (беседа с привлечением	Рассматривают картинки Используют диалогические формы речи в различных ситуациях общения Участвуют в беседе;	Рассматривают картинки. Активно участвуют в диалогах по темам речевых ситуаций Участвуют в беседе;
67	«Во саду ли, в огороде»	1	22.05			
68	«Во саду ли, в	1	24.05			

	огороде»			<p>личного опыта, ответы на вопросы на основе иллюстраций, основная линия беседы - работа летом в саду и в огороде, овощи, фрукты и ягоды, растущие в нашей местности).</p> <p>Подготовка обучающимися творческих работ по теме (обсуждение замыслов, порядка выполнения)</p> <p>Выполнение и представление творческих работ классу — составление рассказов на основе выполненных рисунков</p> <p>Обсуждение планов обучающихся на каникулы: свободные высказывания, взаимные вопросы, уточнения</p>	<p>отвечают на вопросы учителя. Выполняют и представляют творческие работы классу в соответствии с речевыми возможностями</p> <p>Обсуждают планы на каникулы с помощью наводящих вопросов.</p>	<p>отвечают на вопросы учителя. Выполняют и представляют творческие работы классу</p> <p>Обсуждают планы на каникулы с помощью наводящих вопросов</p> <p>Задают вопросы учителю и одноклассникам</p> <p>Составляют простой рассказ на тему «Как я буду проводить каникулы»</p>
--	----------	--	--	--	--	--

Пронумеровано,

скреплено,

заверено подписью

и печатью

22 (двадцать два) листа

И.о. директора:

Б.А. Дементев



