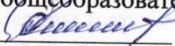



МИНИСТЕРСТВО ОБРАЗОВАНИЯ СТАВРОПОЛЬСКОГО КРАЯ
Государственное казенное общеобразовательное учреждение
«Специальная (коррекционная) общеобразовательная школа-интернат № 17»
356530 Российская Федерация, Ставропольский край,
г. Светлоград, ул. Коминтерна, 13.
Тел./ факс: 8 (86547) 4-99-57, 4-95-94.

электронный адрес: soshint17@mosk.stavregion.ru; сайт: <https://svet17.ucoz.ru>

Приложение к ФАООП ОУ (ИН). Приказ от 30.08.2023 № 285 - Од

СОГЛАСОВАНА
Заместителем директора по УВР
ГКОУ «Специальная (коррекционная)
общеобразовательная школа-интернат № 17»
 С.С.Стасенко
29 августа 2023г.

УТВЕРЖДЕНА
И.о. директора ГКОУ «Специальная
(коррекционная) общеобразовательная
школа-интернат № 17»
 Б.А.Дементева
31 августа 2023г.

РАССМОТРЕНА
Руководителем ЦМО
ГКОУ «Специальная
(коррекционная) общеобразовательная
школа-интернат № 17»
 М.И.Деревягина
протокол №1 от 25 августа 2023г.

АДАптиРОВАННАЯ РАБОЧАЯ ПРОГРАММА

по учебному предмету «Рисование(изобразительное искусство)»,

/наименование учебного предмета, курса в соответствии с УП/

«Искусство»,

/наименование предметной области в соответствии с УП/

Этап обучения (класс) - I (3а класс), начальное общее образование,
ФАООП ОУ (ИН) (вариант 1)

/этап /класс /начальное общее, основное общее образование /

Учебный год - 2023/24

Количество часов: всего в год - 34 часа
в неделю - 1 час

Учитель - Маяцкая Галина Васильевна
/ФИО педагога/

Квалификационная категория высшая
/высшая, первая, соответствие занимаемой должности/

по должности «учитель»
/«учитель»/ «воспитатель»/

АРП разработана на основе: Федеральной адаптированной основной
общеобразовательной программы обучающихся с умственной отсталостью
(интеллектуальными нарушениями), приказ от 24.11.2022г № 1026

/указать программу/программы /

Учебник: Изобразительное искусство . 3 класс: учебник для общеобразовательных
организаций, реализующих адаптированные основные общеобразовательные
программы/ Рау М.Ю., Зыкова М.А. – М.: Просвещение, 2023г.

/указать учебник, издательство, год издания/

г. СВЕТЛОГРАД, 2023г.

**Адаптированная рабочая программа
по учебному предмету «Рисование (изобразительное искусство)»**

ФЕДЕРАЛЬНЫЙ УРОВЕНЬ:
Федеральный закон от 29 декабря 2012 года № 273-ФЗ «Об образовании в Российской Федерации» (в ред. Федеральных законов от 07.05.2013 № 99-ФЗ, от 07.06.2013 № 120-ФЗ, от 02.07.2013 № 170-ФЗ, от 23.07.2013 № 203-ФЗ, от 25.11.2013 № 317-ФЗ).
Постановление Главного государственного санитарного врача РФ от 28 января 2021 г. N 2 "Об утверждении санитарных правил и норм СанПиН 1.2.3685-21 "Гигиенические нормативы и требования к обеспечению безопасности и (или) безвредности для человека факторов среды обитания"
Постановление Главного государственного санитарного врача РФ от 28 сентября 2020 г. № 28 "Об утверждении санитарных правил СП 2.4.3648-20 "Санитарно-эпидемиологические требования к организациям воспитания и обучения, отдыха и оздоровления детей и молодежи""
Приказ Министерства просвещения РФ от 22 марта 2021 г. № 115 "Об утверждении Порядка организации и осуществления образовательной деятельности по основным общеобразовательным программам - образовательным программам начального общего, основного общего и среднего общего образования"
Приказ Министерства просвещения РФ от 24 ноября 2022 г. № 1026 "Об утверждении федеральной адаптированной основной общеобразовательной программы обучающихся с умственной отсталостью (интеллектуальными нарушениями)"
Приказ Министерства образования и науки РФ от 19.12.2014г. № 1599 «Об утверждении федерального государственного образовательного стандарта образования обучающихся с умственной отсталостью (интеллектуальными нарушениями).
Письмо Министерства образования и науки РФ от 11 марта 2016 г. № ВК-452/07 "О введении ФГОС ОВЗ".
Приказ Минпросвещения России «Об утверждении федерального перечня учебников, допущенных к использованию при реализации имеющих государственную аккредитацию образовательных программ начального общего, основного общего, среднего общего образования организациями, осуществляющими образовательную деятельность и установления предельного срока использования исключенных учебников» от 21.09.2022. № 858
Письмо Минпросвещения России «Об обеспеченности учебными изданиями» от 21.02.2023 №АБ-800/03
Постановление Правительства Российской Федерации – от 29 августа 2022г. №1505 "О переносе выходных дней в 2023 году"
Постановление Правительства Российской Федерации от 10.08.2023 № 1314 "О переносе выходных дней в 2024 году"
"Трудовой кодекс Российской Федерации" от 30.12.2001 N 197-ФЗ (ред. от 28.06.2021)
РЕГИОНАЛЬНЫЙ УРОВЕНЬ:
Письмо МО и МП СК от 08.06.2016г. №04-20\5680 «О методических рекомендациях».
Письмо МОСК от 26.07.2023г.№ 01-23/11662 «Об организации работы по формированию календарных учебных графиков на 2023/24 учебный год»
Закон СК № 60-кз от 23.06.2016г. «Об объявлении в Ставропольском крае нерабочим (праздничным) днем Дня поминовения усопших (Радоницы)».
УРОВЕНЬ ОУ:
Лицензия №4773 от 06.05.2016г. на осуществление образовательной деятельности.
Устав ОУ
Учебный план на 2023/24 учебный год

Учебный план I-IV классов ФАООП УО (вариант 1)

Предметные области	Класс Учебные предметы	Количество часов				Всего
		I	II	III	IV	
Обязательная часть						
1. Язык и речевая практика	Русский язык	3	4	4	4	15
	Чтение	3	4	4	4	15
	Речевая практика	2	2	2	2	8
2. Математика	Математика	3	5	5	5	18
3. Естествознание	Мир природы и человека	2	2	2	2	8
4. Искусство	Музыка	2	1	1	1	5
	Рисование (изобразительное искусство)	1	1	1	1	4
5. Физическая культура	Адаптивная физическая культура	3	3	3	3	12
6. Технология	Ручной труд	2	1	1	1	5
Итого		-	-	-	-	-
Часть, формируемая участниками образовательных отношений		-	-	-	-	-
Максимально допустимая годовая нагрузка (при 5-ти дневной учебной неделе)		21	23	23	23	90
Коррекционно-развивающая область:		6	6	6	6	24
логопедические занятия		3	3	3	3	12
ритмика		1	1	1	1	4
развитие психомоторики и сенсорных процессов		2	2	2	2	8
Внеурочная деятельность:		4	4	4	4	16
нравственное направление		1	1	1	1	4
социальное направление		1	1	1	1	4
общекультурное направление		1	1	1	1	4
спортивно-оздоровительное направление		1	1	1	1	4
Итого		10	10	10	10	40
Всего		31	33	33	33	130

ГОДОВОЙ КАЛЕНДАРНЫЙ УЧЕБНЫЙ ГРАФИК

**ГКОУ «Специальная (коррекционная) общеобразовательная
школа - интернат № 17» на 2023/24 учебный год**

Четверть	Учебный период	Каникулы
1 четверть	01.09.2023 – 27.10.2023 года (8 учебных недель, 2 дня)	Осенние каникулы: 28.10.2023 – 05.11.2023 года (9 дней)
2 четверть	06.11.2023 – 29.12.2023 года (8 учебных недель)	Зимние каникулы: 30.12.2023 – 07.01.2024 года (9 дней)
3 четверть	09.01.2024 – 22.03.2024 года (10 учебных недель, 6 дней)	Дополнительные каникулы для первоклассников 10.02.2024 – 18.02.2024 года (9 дней)
		Весенние каникулы: 23.03.2024 - 31.03.2024 года (9 дней)
4 четверть	01.04.2024 – 26.05.2024 года (7 учебных недель, 2 дня)	
Всего:	2-9 классы, ГПП*: 34 учебные недели (170 учебных дней)	2-9 классы, ГПП* - 27 дней
	1 класс: 33 учебные недели (165 учебных дней)	1 класс - 36 дней
Практика, подготовка к итоговой аттестации, итоговая аттестация	27.05. - 30.05.2024 года (4 дня) (Практика, подготовка к итоговой аттестации: 9-е классы, ГПП*)	31.05.2024 года (Итоговая аттестация: 9-е классы, ГПП*)

ПОЯСНИТЕЛЬНАЯ ЗАПИСКА

Рабочая программа по учебному предмету «Изобразительное искусство» составлена на основе Федеральной адаптированной основной общеобразовательной программы обучающихся с умственной отсталостью (интеллектуальными нарушениями) далее ФАООП УО (вариант 1), утвержденной приказом Министерства просвещения России от 24.11.2022г.

№ 1026 (<https://clck.ru/33NMkR>).

ФАООП УО (вариант 1) адресована обучающимся с легкой умственной отсталостью (интеллектуальными нарушениями) с учетом реализации их особых образовательных потребностей, а также индивидуальных особенностей и возможностей. Учебный предмет

«Изобразительное искусство» относится к предметной области «Искусство» и является обязательной частью учебного плана. Рабочая программа по учебному предмету «Изобразительное искусство» в 3 классе рассчитана на 34 учебные недели и составляет 34 часа в год (1 час в неделю).

Федеральная адаптированная основная образовательная программа определяет цель и задачи учебного предмета «Изобразительное искусство».

Цель обучения - развитие личности обучающегося с умственной отсталостью (интеллектуальными нарушениями) в процессе приобщения его к художественной культуре и обучения умению видеть прекрасное в жизни и искусстве, а также формирование элементарных знаний об изобразительном искусстве, общих и специальных умений и навыков изобразительной деятельности (в рисовании, лепке, аппликации), развитие зрительного восприятия формы, величины, конструкции, цвета предмета, его положения в пространстве, а также адекватного отображения его в рисунке, аппликации, лепке; развитии умения пользоваться полученными практическими навыками в повседневной жизни.

Задачи обучения:

- воспитание интереса к изобразительному искусству;
- раскрытие значения изобразительного искусства в жизни человека;
- воспитание в детях эстетического чувства и понимания красоты окружающего мира, художественного вкуса;
- формирование элементарных знаний о видах и жанрах изобразительного искусства. Расширение художественно-эстетического кругозора;
- развитие эмоционального восприятия произведений искусства, умения анализировать их содержание и формулировать свое мнение о них;
- формирование знаний элементарных основ реалистического рисунка;
- обучение изобразительным техникам и приемам с использованием различных материалов, инструментов и приспособлений, в том числе работа в нетрадиционных техниках;
- обучение разным видам изобразительной деятельности (рисованию, лепке, аппликации)
- обучение правилам и законам композиции, цветоведения, построения орнамента и др., применяемым в разных видах изобразительной деятельности;
- формирование умения создавать простейшие художественные образы с натуры и по образцу, памяти, представлению и воображению;
- воспитание умения согласованно и продуктивно работать в группах, выполняя определенный этап работы, для получения результата общей изобразительной деятельности (коллективное рисование, коллективная аппликация).

Рабочая программа по учебному предмету «Изобразительное искусство» в 3 классе определяет следующие задачи:

- развитие восприятия цвета предметов и явлений в окружающей природной среде;
- формирование умения изображать увиденное цветными и ахроматическими

художественными материалами;

- формирование умения анализировать форму, строение (конструкционные особенности) объекта наблюдения, выделение в нем частей, определение пропорций, видение объекта целостно, затем его изображение, передавая относительное сходство;
- осуществление обучению некоторым правилам работы над композицией;
- обучение более углубленному восприятию некоторых произведений изобразительного искусства, сопутствующих теме определенного урока, и декоративно-прикладного искусства, являющихся темой занятия.

Планируемые результаты освоения содержания рабочей программы по учебному предмету «Изобразительное искусство» в 3 классе

Личностные результаты:

- осознание себя как ученика, формирование интереса (мотивации) к обучению;
- воспитание уважительного отношения к иному мнению, истории и культуре других народов;
- способность к осмыслению социального окружения, своего места в нем, принятие соответствующих возрасту ценностей и социальных ролей;
- принятие и освоение социальной роли обучающегося, проявление социальных мотивов учебной деятельности;
- воспитание эстетических потребностей, ценностей, чувств.

Уровни достижения предметных результатов по учебному предмету «Изобразительное искусство» на конец 3 класса:

Минимальный уровень:

- использовать материалы для рисования, аппликации, лепки;
- рисовать предметы (с помощью опорных точек, по шаблону);
- рисовать простым карандашом различные виды линий;
- знать названия художественных материалов, инструментов и приспособлений; их назначения, правил обращения;
- организовывать рабочее место в зависимости от характера выполняемой работы под контролем учителя;
- владеть некоторыми приемами лепки (раскатывание, сплющивание, отщипывание) и аппликации (вырезание и наклеивание);
- уметь правильно передавать цвет изображаемого объекта.

Достаточный уровень:

- знать о работе художника, ее особенностях;
- знать части конструкции изображаемого предмета;
- иметь представление о приемах передачи глубины пространства (загораживании одних предметов другими, зрительном уменьшении их по сравнению с расположенными вблизи);
- рассказывать, что изображено на картине, перечислять характерные признаки изображаемого времени года
- выполнять требования к композиции изображения на листе бумаги;
- рисовать предметы самостоятельно от руки;
- передавать основные смысловые связи в несложном рисунке;
- выполнять в технике аппликации узоры в полосе, достигая ритма повторением и чередованием формы и цвета;
- знать названия некоторых народных и национальных промыслов (Каргополь);
- знать выразительные средства изобразительного искусства: изобразительная

поверхность, точка, линия, штриховка, контур, пятно, цветы др.;

- следовать при выполнении работы инструкциям учителя;
- применять приемы работы карандашом, гуашью, акварельными красками;
- рисовать с натуры и по памяти после предварительных наблюдений, передавать все признаки и свойства изображаемого объекта;
- оценивать результаты собственной изобразительной деятельности и деятельности одноклассников (красиво, некрасиво, аккуратно, похоже на образец).

**Система оценки достижения обучающимися
с умственной отсталостью планируемых результатов освоения образовательной
программы по учебному предмету
«Изобразительное искусство» в 3 классе**

Оценка личностных результатов предполагает, прежде всего, оценку продвижения обучающегося в овладении социальными (жизненными) компетенциями, может быть представлена в условных единицах:

- 0 баллов - нет фиксируемой динамики;
- 1 балл - минимальная динамика;
- 2 балла - удовлетворительная динамика;
- 3 балла - значительная динамика.

Критерии и нормы оценки достижений

Оценка «5» — уровень выполнения требований высокий, отсутствуют ошибки в разработке композиции, работа отличается грамотно продуманной цветовой гаммой, все объекты связаны между собой, правильно переданы пропорции и размеры, при этом использованы интегрированные знания из различных разделов для решения поставленной задачи; правильно применяются приемы и изученные техники рисования. Работа выполнена в заданное время, самостоятельно, с соблюдением технологической последовательности, качественно и творчески.

Оценка «4» — уровень выполнения требований достаточный при выявлении у обучающегося незначительных ошибок в разработке композиции, нарушений в передаче пропорций и размеров; при этом обучающийся после с небольшой подсказки учителя может самостоятельно исправить ошибки. Работа выполнена в заданное время, самостоятельно.

Оценка «3» — уровень выполнения требований достаточный, минимальный; допущены ошибки в разработке композиции, в передаче пропорции и размеров; владеет знаниями из различных разделов, но испытывает затруднения в их практическом применении при выполнении рисунка; понимает последовательность создания рисунка, но допускает отдельные ошибки; работа не выполнена в заданное время, с нарушением технологической последовательности.

Оценка «2» - не ставится.

СОДЕРЖАНИЕ ОБУЧЕНИЯ

Обучение изобразительному искусству в 3 классе способствует дальнейшему формированию у обучающихся базы для творческой деятельности (расширяется опыт относительных полных и точных представлений о предметном мире и явлениях окружающей действительности и способов изображения увиденного): развивается способность изображать предмет с натуры, выполнять задания декоративного характера или на заданные темы, которые требуют привлечения определенных творческих усилий.

Содержание разделов

№ п/п	Название раздела, темы	Количество часов	Контрольные работы
1.	«Обучение композиционной деятельности»	15	-
2.	«Развитие у учащихся умений воспринимать и изображать форму предметов, пропорции и конструкцию»	10	-
3.	«Развитие у учащихся восприятия цвета предметов и формирование умений переливать его в живописи»	9	-
Итого:		34	-

МИНИСТЕРСТВО ОБРАЗОВАНИЯ СТАВРОПОЛЬСКОГО КРАЯ
Государственное казенное общеобразовательное учреждение
«Специальная (коррекционная) общеобразовательная школа-интернат № 17»
356530 Российская Федерация, Ставропольский край,
г. Светлоград, ул. Коминтерна, 13.
Тел./ факс: 8 (86547) 4-99-57, 4-95-94.

электронный адрес: soshint17@mosk.stavregion.ru; сайт: <https://svet17.ucoz.ru>

Приложение 1

к АРП по предмету «Рисование (изобразительное искусство)», предметной области «Искусство»

СМОТРЕНО
руководителем ШМО
У «Специальная
(коррекционная) общеобразовательная
школа-интернат № 17»
М.И. Деревягина
приказ № 1 от 25 августа 2023г.

СОГЛАСОВАНО
Заместителем директора по УВР
ГКОУ «Специальная (коррекционная)
общеобразовательная школа-интернат № 17»
С.С. Стасенко
29 августа 2023г.

КАЛЕНДАРНО – ТЕМАТИЧЕСКОЕ ПЛАНИРОВАНИЕ

по учебному предмету «Рисование
(изобразительное искусство)»,

/наименование учебного предмета, курса в соответствии с УП/

«Искусство»,

/наименование предметной области в соответствии с УП/

уровня обучения (класс) - I (3а класс), начальное общее образование,
ФАООП ОУ (ИН) (вариант 1)

/этап /класс /начальное общее, основное общее образование

учебный год - 2023/24

количество часов: всего в год - 34 часа

в неделю - 1 час

педагог - Маяцкая Галина Васильевна

/ФИО педагога/

квалификационная категория высшая

/высшая, первая, соответствие занимаемой должности/

по должности «учитель»

/«учитель»/ «воспитатель»/

П разработана на основе: Федеральной адаптированной основной
образовательной программы обучающихся с умственной отсталостью
(интеллектуальными нарушениями), приказ от 24.11.2022г № 1026

/указать программу/программы /

учебник: Изобразительное искусство. 3 класс: учебник для общеобразовательных
организаций, реализующих адаптированные основные общеобразовательные
программы/ Рау М.Ю., Зыкова М.А. – М.: Просвещение, 2023г.

/указать учебник, издательство, год издания/

г. СВЕТОГРАД, 2023г.

ТЕМАТИЧЕСКОЕ ПЛАНИРОВАНИЕ

№	Тема предмета	Кол-во часов	Дата	Программное содержание	Дифференциация видов деятельности	
					Минимальный уровень	Достаточный уровень
I ЧЕТВЕРТЬ – 8 ч						
1.	Рисование осенних листьев	1	07.09	Повторение названий художественных материалов и инструментов – карандаши, бумага, ластик, точилка для карандашей, ножницы, краска гуашь, кисть, палитра. Организация рабочего места. Повторение цветов. Рисование осенних листьев	Называют художественные материалы и инструменты по вопросам учителя. С помощью учителя правильно располагают материалы для рисования на столе. Обводят листья по шаблону. Стараются раскрашивать, не выходя за контуры	Пользуются художественными материалами. Располагают материалы для рисования на столе. Следят за правильным захватом карандаша в руке. Самостоятельно рисуют раскрашивают осенние листья по образцу
2.	Рисование узора в полосе из веточек с листочками	1	14.09	Повторение рисования узоров, орнамента, украшения. Правильное расположение узоров в полосе	Рассматривают орнаменты, находят в них природные и геометрические мотивы. Получают первичные навыки декоративного изображения. Работают по шаблонам. Подбирают цвета под контролем учителя	Понимают значение слов узор, орнамент. Называют простые формы. Самостоятельно подбирают цвета. Самостоятельно составляют узор

3.	Рисование предметов различной формы (фрукты и овощи)	1	21.09	Подготовка рабочего места для рисования гуашью. Повторение свойств гуаши. Повторение ТБ при работе скрасками. Повторение названий, формовой и фруктов	С помощью учителя организуют свое рабочее место. Называют свойства гуаши поводящим вопросам. Называют форму овощей и фруктов.	Самостоятельно организуют свое рабочее место. Называют свойства гуаши. Называют и различают овощи и фрукты. Задание выполняют самостоятельно
4.	Рисование предметов различной формы (фрукты и овощи)	1	28.09		Рисуют овощи и фрукты с помощью шаблонов, под контролем учителя	
5	Аппликация «Бабочка»	1	05.10	Умение работать с гофрированной бумагой.	Учатся работать с новым материалом — гофрированной бумагой. Овладевают навыками работы в технике объемной аппликации. Подбирают цвета под контролем учителя. Выполняют работу в совместной деятельности с учителем	Понимают роль цвета в создании аппликации. Осваивают технику сгибания, скручивания при работе с гофрированной бумагой. Обретают опыт творчества и художественно-практические навыки в создании объемной аппликации
6	Аппликация «Бабочка»	1	12.10	Знакомство с понятиями сгибание, скручивание, объемная поделка		

7.	Составление симметричного узора	1	19.10	Создание образа бабочки цветными карандашами. Использование трафарета. Соблюдение пропорций, выбора цвета. Развитие чувства гармонии и красоты, восприятия цвета. Закрепление знаний основных и дополнительных цветов	Ориентируются на листе под контролем учителя. Стараются соблюдать пропорции. Подбирают цвета под контролем учителя. Составляют узор, используют трафареты.	Ориентируются в плоскостиле. Соблюдают пропорции. Подбирают цвета по образцу. Самостоятельно составляют узор
8.	Рисование акварельными красками. Главные и составные цвета	1	26.10	Повторение свойств акварельных красок. Повторение - основные и составные цвета. Усвоение понятий составные цвета	Называют свойства акварельных красок по наводящим вопросам. По вопросам учителя показывают на картинке главные и составные цвета.	Владеют навыками работы с акварельными красками. Называют основные и составные цвета. Самостоятельно смешивают краски для получения составных цветов
II ЧЕТВЕРТЬ – 8ч						
9.	Рисование акварельными красками. Главные и составные цвета	1	09.11	(оранжевый, зеленый, фиолетовый). Радостные и грустные цвета. Развитие навыков работы с акварельными красками	Смешивают краски под контролем учителя	

10	Рисование акварельными красками по сырой бумаге	1	16.11	Повторение свойств акварельных красок. Рисование акварельными красками по сырой бумаге. Прорисовывание кистью на непросохшей бумаге. Изучение процесса выполнения, последовательность, вливание красок одна в другую	Усваивают понятия «рисование по сырому», «мазок». Прорисовывают кистью по сырой бумаге в совместной деятельности с учителем. Рисуют цветные пятна необходимой формы и нужного размера в данной технике	Усваивают информацию о существовании двух способов рисования «по-сырому». Прорисовывают полусухой кистью по сырому листу. Соблюдают последовательность в выполнении работы. Называют правила работы с акварелью. Правильно смешивать краски во время работы
11.	Одежда ярких и нежных цветов. Рисование	1	23.11	Знакомство с техникой «разбеливание», с техникой работы кистью. Последовательность выполнения работы. Умение работать с акварельными красками	Рассматривают картины, отвечают на вопросы учителя. Продолжать учиться пользоваться трафаретом. Следуют в своей работе условиям творческого задания	Объясняют значение одежды для человека. Объясняют значение понятий «яркие цвета», «разбеленные цвета». Участвуют в обсуждении и выборе цвета для одежды мальчика и девочки. Выполняют работу последовательно, с учетом композиции рисунка

12.	Рисование акварельной краской, начиная с цветового пятна	1	30.11	Умение пользоваться родственными сочетаниями цветов (тепло холод). Последовательное выполнение работы	Понимают значение цветового пятна в рисунке. Пользуются родственными сочетаниями цветов. Понимают, что такое насыщенность цвета. Работают в совместной деятельности с учителем	Понимают, что такое прорисовка, и учатся ее использовать в работе. Последовательно выполняют работу согласно замыслу и с учетом композиции. Овладевают живописными навыками работы в технике акварели
13.	Лошадки из Каргополя. Лепка	1	07.12	Знакомство с Каргопольской игрушкой. Подготовка пластилина к работе.	Знакомятся с каргопольской игрушкой, промыслом.	Находят центр композиции рисунка.
14.	Лошадки из Каргополя. Лепка	1	14.12	Последовательное выполнение работы. Соединение частей в одно целое. Совмещение. Примазывание	Слушают и понимают заданный вопрос, понятно отвечать на него. Проявляют интерес к лепке, рисунку. Изображают предметы (каргопольские лошадки), предложенные учителем	Создают предметы (лепят лошадок), состоящие из нескольких частей, соединяя их путем прижимания друг к другу. Самостоятельно подбирают цвета

15.	Лошадки из Каргополя рисование	1	21.12	Знакомство с композицией — главным средством выразительности художественного произведения. Понятие контраста в композиции. Знакомство с масштабом, пропорциями, соразмерностью, равновесием, образом, тоном	Закрепляют навыки работы отобщего к частному. Анализируют форму частей, соблюдать пропорции. Развивают навыки работы с живописными материалами(акварель). Характеризуют красоту природы, зимнее состояниеприроды	Изображают характерные особенности Каргопольской лошадки, тщательно прорисовывают все детали рисунка. Используют выразительные средства живописи для создания образа зимней природы
16.	Лепка домашних животных (кошка, собака)	1	28.12	Повторение свойств пластичных материалов и приемов работы с пластилином. Подготовка рабочего места для занятий лепкой.	С помощью учителя повторяютсвойства пластилина. Под контролем учителя готовятрабочее место. Подбирают цвета.	Называют свойства пластилина. Правильно организывают рабочее место. Рассказывают правила работыс пластилином.
III ЧЕТВЕРТЬ – 11 ч				Повторение техники безопасности при работе с пластилином	Отщипывают, разминают, скатывают пластилин под контролем учителя	Выполняют задание самостоятельно, по инструкции
17.	Лепка домашних животных (кошка, собака)	1	11.01			

18.	Деревья зимой в лесу. Рисование цветной и черной гуашью	1	18.01	Рассматривание иллюстрации картины П. Митурича «Сухое дерево».	Рассматривают картины. Отличают особенности техники работы с краской гуашь от техники работы акварелью.	Рассматривают картины, отвечают на вопросы. Определяют, какие цвета (темные и светлые, теплые и
19.	Деревья зимой в лесу. Рисование цветной и черной гуашью	1	25.01	Знакомство с художественными материалами и художественными техниками. Передача графическими средствами эмоционального состояния природы, человека. Поэтапное выполнение работы	Подбирают цвета под контролем учителя. Выполняют работу в совместной деятельности с учителем	холодные, контрастные и сближенные) подойдут для передачи радостного солнечного зимнего состояния природы. Прорисовывают детали кистью (целиком и концом кисти)
20	Зимние игры детей. Лепка из пластилина	1	01.02	Рассматривание картин художников А. Дейнеки «Лыжники», Н. Крымова «Зимний пейзаж». Умение лепить из пластилина фигурок человечков в движении	Рассматривают произведения художников, изобразивших зимние игры детей. Называют свойства пластилина по наводящим вопросам. Подбирают цвета под контролем учителя.	Рассказывают о своих наблюдениях и впечатлениях от просмотра иллюстраций картин и рисунков детей. Выполняют работу в технике лепки (лепка в рельефе). Участвуют в подведении итогов творческой работы.

21.	Рисование снеговика	1	08.02	Рисование снеговика. Рисование в определенной последовательности, по порядку. Соблюдение пропорций. Соблюдение «планов» рисунка. Использование акварельных красок	Объясняют, как выглядит снеговик. Ориентируются в плоскости листа под контролем учителя. Осваивают навыки работы акварелью. Рисуют с помощью трафарета.	Развивают навыки работы в технике рисунка. Овладевают живописными навыками работы в технике акварели. Соблюдают пропорции при изображении снеговика. Соблюдают плановость (задний, передний планы), при создании рисунка.
22.	Элементы косовской росписи. Рисование	1	15.02	Знакомство с глиняными изделиями народных мастеров. Рисование элементов косовской росписи.	Называют города, где изготавливают косовскую керамику. Называют изделия косовской керамики.	Овладевают первичными навыками в создании косовской росписи в технике акварели.
23.	Элементы косовской росписи. Рисование	1	22.02	Соблюдение симметрии, центр композиции. Выбор необходимого цвета	Используют линию, точку, пятно как основу изобразительного образа для выполнения узора косовской росписи на плоскости листа.	Усваивают понятие «узор» («орнамент»). Создают изображения на основе точек, ромбиков, волнистых линий, черточек — простых элементов косовской росписи.

24.	Сосуды: ваза, кувшин, тарелка. Рисование. Украшение сосудов орнаментом (узором)	1	29.02	Знакомство с понятиями «сосуд», «силуэт». Примеры сосудов - вазы, чаши, блюда, бокалы, тарелки и т. д. Украшение силуэтов разных предметов орнаментом (узором).	Усваивают понятия: сосуд, силуэт, узор орнамент. Работают по трафаретам, подконтролем учителя. Закрепляют навыки работы с акварелью.	Различают: сосуд, силуэт, узор орнамент. Работают живописными навыками с акварелью.
25.	Сосуды: ваза, кувшин, тарелка. Рисование. Украшение сосудов орнаментом (узором)	1	07.03	Выбор предмета для украшения.	Выбирают предметы украшения под контролем учителя.	Овладевают навыками сравнения, учатся сравнивать свою работу с оригиналом (образцом), Работу выполняют самостоятельно.
26.	«Сказочная птица». Рисование	1	14.03	Рассматривание «сказочной птицы» на разных иллюстрациях И. Билибина: «Иван-Царевич и жар-птица», «Дети и белая уточка», «Царевна-лягушка». Наблюдение красивых ярких птиц. Сравнение изображения жар-птицы, плывущих лебедей с фотографиями птиц в природе. Рассматривание того, как художник изобразил, какими средствами художественной выразительности, части тела	Рассматривают картину, отвечают на вопросы учителя. Различают сказочных птиц и настоящих. Ориентируются на плоскости листа под контролем учителя. Работают по трафарету.	Рассуждают о средствах выразительности, которые использует художник для достижения цели композиции. Понимают условность и субъективность художественного образа. Закрепляют навыки работы от общего к частному.

				сказочных птиц		Анализируют форму частей, соблюдать пропорции.
27	Сказочная птица. Рисование. Украшение узором рамки для рисунка	1	21.03	Знакомство учащихся с видами орнамента, узора, его символами и принципами композиционного построения, которые И. Билибин использовал в своих работах. Выполнение орнаментальной композиции. Создание условий для развития умения творчески преобразовать формы реального мира в условно декоративные. Совершенствование навыков работы разнообразной линией, связанной с созданием рисунка в композиции изделия.	Знакомятся с видами орнамента, узора, его символами и принципами композиционного построения. Выполняют орнаментальную композицию. Слушают внимательно рассказ учителя об отражении элементов природы в произведениях художника.	Развивают умения творчески преобразовать формы реального мира в условно-декоративные. Украшают рамку для рисунка «Сказочная птица» красивым узором. Размышляют о выборе элементов узора для создания целой композиции работы.
IV ЧЕТВЕРТЬ – 7 ч						
28.	Встречай птиц — вешай скворечники! Рисунок	1	04.04	Рассматривание картин художников И. Левитана «Март», А. Саврасова «Грачи прилетели», И. Шишкина «Лес весной». Обсуждение.	Рассматривают картину. Определяют время года по наводящим вопросам. Ориентируются на плоскостилеста под	Отвечают на вопросы учителя по картине. Самостоятельно изображают птиц. Овладевают живописными

				Использование средств художественной выразительности для создания картин весенней природы. Рассматривание рисунков детей. Процесс лепки. Лепка фигурки человека. Рисование картинки, на которой дети встречают птиц.	контролем учителя. Работают по трафарету, под контролем учителя.	навыками работы акварелью. Используют выразительные средства живописи и возможности лепки для создания образа весенней природы.
29.	Закладка для книги. Рисование	1	11.04	Наблюдение ритма везде: в себе, природе, вокруг себя.	Рассматривают работы художников, украшающих предметы для нашей жизни ритмическим узором. Понимают стремление людей украшать предметы ритмическим узором, создавать красоту. Работают по шаблону. Подбирают цвета под контролем учителя.	Рассматривают разные узоры в закладках для книги, предложенные учителем. Усваивают понятия (ритм, ритмично, повторение, чередование, элементы узора, штамп). Запоминают процесс изготовления штампа.
30.	Закладка для книги. Рисование	1	18.04	Украшение художниками предметов для нашей жизни (ткань, посуда, мебель и т. д.) узорами. Стремление людей в орнаментах (узорах) использовать ритмическое расположение разных форм и повторение цвета.		
31.	Украшение посуды орнаментом. Аппликация	1	25.04	Вырезания узоров, орнаментов, украшений для посуды. Правильное расположение узора	Владеют приемами составления аппликации. Рассматривают	Называют простые формы. Владеют приемами


32.	Украшение посуды орнаментом. Аппликация	1	02.05	на посуде	орнаменты, находят в них природные и геометрические мотивы. Получают первичные навыки декоративного изображения. Работают по шаблону.	составления аппликации. Находят орнаментальные украшения в предметном окружении человека, в предметах, созданных человеком. Работу выполняют самостоятельно.
33.	Эпизод из сказки «Колобок»	1	16.05	Активизация творческих способностей учащихся, развитие воображения, эстетического вкуса. Выражение в образах искусства нравственного выбора отдельного человека. Знакомство со спецификой художественного изображения.	Повторяют систему несложных действий с художественными материалами, выражая собственный замысел. Творчески играют в процессе работы с художественными материалами, изобретая, экспериментируя, моделируя в художественной деятельности свои впечатления от сказочного сюжета.	Учатся поэтичному видению мира, развивая фантазию и творческое воображение. Выделяют этапы работы в соответствии с поставленной целью. Развивают навыки работы с живописными и графическими материалами. Создают иллюстрацию к сказке «Колобок»
34.	Помечтаем о лете, о походах в лес за грибами. «Летом за грибами!»	1	23.05	Беседа о лете, летнем отдыхе, походах в лес за грибами. Рассматривание картины А. Пластова «Летом». (жаркое	Рассматривают картину художника А. Пластова. Рассказывают о содержании картины по	Отвечают на вопросы по картине. Используют

			<p>лето, опушка леса, под березой в тени). Грибники: женщина и девочка, рядом собака Изображение картины.</p>	<p>наводящим вопросам. Работают по шаблонам. Подбирают цвета под контролем учителя.</p>	<p>выразительные средства живописи и возможности лепки для создания рисунка «Летом загрибами!» . Овладевают навыками работыв технике лепки и акварели.</p>
--	--	--	---	---	--


МИНИСТЕРСТВО ОБРАЗОВАНИЯ СТАВРОПОЛЬСКОГО КРАЯ
Государственное казенное общеобразовательное учреждение
«Специальная (коррекционная) общеобразовательная школа-интернат № 17»
356530 Российская Федерация, Ставропольский край,
г. Светлоград, ул. Коминтерна, 13.
Тел./ факс: 8 (86547) 4-99-57, 4-95-94.

электронный адрес: soshint17@mosk.stavregion.ru; сайт: <https://svet17.ucoz.ru>

Приложение к ФАООП ОУ (ИН). Приказ от 30.08.2023 № 285 - ОД

СОГЛАСОВАНА
Заместителем директора по УВР
ГКОУ «Специальная (коррекционная)
общеобразовательная школа-интернат № 17»
 С.С.Стасенко
29 августа 2023г.

УТВЕРЖДЕНА
И.о. директора ГКОУ «Специальная
(коррекционная) общеобразовательная
школа-интернат № 17»
 Б.А.Дементьева
31 августа 2023г.

РАССМОТРЕНА
Руководителем ШМО
ГКОУ «Специальная
(коррекционная) общеобразовательная
школа-интернат № 17»
 М.И.Деревягина
протокол №1 от 25 августа 2023г.

АДАптиРОВАННАЯ РАБОЧАЯ ПРОГРАММА

по учебному предмету «Рисование (изобразительное искусство)»,

/наименование учебного предмета, курса в соответствии с УП/

«Искусство»,

/наименование предметной области в соответствии с УП/

Этап обучения (класс) - I (3б класс), начальное общее образование,

ФАООП ОУ (ИН) (вариант 1)

/этап /класс /начальное общее, основное общее образование /

Учебный год - 2023/24

Количество часов: всего в год - 34 часа

в неделю - 1 час

Учитель - Костина Татьяна Анатольевна

/ФИО педагога/

Квалификационная категория сзД

/высшая, первая, соответствие занимаемой должности/

по должности «учитель»

/«учитель»/ «воспитатель»/

АРП разработана на основе: Федеральной адаптированной основной общеобразовательной программы обучающихся с умственной отсталостью (интеллектуальными нарушениями), приказ от 24.11.2022г № 1026

/указать программу/программы/

Учебник: Изобразительное искусство. 3 класс: учебник для общеобразовательных организаций, реализующих адаптированные основные общеобразовательные программы/ Рау М.Ю., Зыкова М.А., М.: Просвещение, 2023г.

/указать учебник, издательство, год издания/

г. СВЕТЛОГРАД, 2023г.

**Адаптированная рабочая программа
по учебному предмету «Изобразительное искусство»**

ФЕДЕРАЛЬНЫЙ УРОВЕНЬ:
Федеральный закон от 29 декабря 2012 года № 273-ФЗ «Об образовании в Российской Федерации» (в ред. Федеральных законов от 07.05.2013 № 99-ФЗ, от 07.06.2013 № 120-ФЗ, от 02.07.2013 № 170-ФЗ, от 23.07.2013 № 203-ФЗ, от 25.11.2013 № 317-ФЗ).
Постановление Главного государственного санитарного врача РФ от 28 января 2021 г. N 2 "Об утверждении санитарных правил и норм СанПиН 1.2.3685-21 "Гигиенические нормативы и требования к обеспечению безопасности и (или) безвредности для человека факторов среды обитания"
Постановление Главного государственного санитарного врача РФ от 28 сентября 2020 г. № 28 "Об утверждении санитарных правил СП 2.4.3648-20 "Санитарно-эпидемиологические требования к организациям воспитания и обучения, отдыха и оздоровления детей и молодежи" "
Приказ Министерства просвещения РФ от 22 марта 2021 г. № 115 "Об утверждении Порядка организации и осуществления образовательной деятельности по основным общеобразовательным программам - образовательным программам начального общего, основного общего и среднего общего образования"
Приказ Министерства просвещения РФ от 24 ноября 2022 г. № 1026 "Об утверждении федеральной адаптированной основной общеобразовательной программы обучающихся с умственной отсталостью (интеллектуальными нарушениями)"
Приказ Министерства образования и науки РФ от 19.12.2014г. № 1599 «Об утверждении федерального государственного образовательного стандарта образования обучающихся с умственной отсталостью (интеллектуальными нарушениями).
Письмо Министерства образования и науки РФ от 11 марта 2016 г. № ВК-452/07 "О введении ФГОС ОВЗ".
Приказ Минпросвещения России «Об утверждении федерального перечня учебников, допущенных к использованию при реализации имеющих государственную аккредитацию образовательных программ начального общего, основного общего, среднего общего образования организациями, осуществляющими образовательную деятельность и установления предельного срока использования исключенных учебников» от 21.09.2022. № 858
Письмо Минпросвещения России «Об обеспеченности учебными изданиями» от 21.02.2023 №АБ-800/03
Постановление Правительства Российской Федерации – от 29 августа 2022г. №1505 "О переносе выходных дней в 2023 году"
Постановление Правительства Российской Федерации от 10.08.2023 № 1314 "О переносе выходных дней в 2024 году"
"Трудовой кодекс Российской Федерации" от 30.12.2001 N 197-ФЗ (ред. от 28.06.2021)
РЕГИОНАЛЬНЫЙ УРОВЕНЬ:
Письмо МО и МП СК от 08.06.2016г. №04-20\5680 «О методических рекомендациях».
Письмо МОСК от 26.07.2023г.№ 01-23/11662 «Об организации работы по формированию календарных учебных графиков на 2023/24 учебный год»
Закон СК № 60-кз от 23.06.2016г. «Об объявлении в Ставропольском крае нерабочим (праздничным) днем Дня поминовения усопших (Радоницы)».
УРОВЕНЬ ОУ:
Лицензия №4773 от 06.05.2016г. на осуществление образовательной деятельности.
Устав ОУ
Учебный план на 2023/24 учебный год

Учебный план I-IV классов ФАООП УО (вариант 1)

Предметные области	Класс Учебные предметы	Количество часов				Всего
		I	II	III	IV	
Обязательная часть						
1. Язык и речевая практика	Русский язык	3	4	4	4	15
	Чтение	3	4	4	4	15
	Речевая практика	2	2	2	2	8
2. Математика	Математика	3	5	5	5	18
3. Естествознание	Мир природы и человека	2	2	2	2	8
4. Искусство	Музыка	2	1	1	1	5
	Рисование (изобразительное искусство)	1	1	1	1	4
5. Физическая культура	Адаптивная физическая культура	3	3	3	3	12
6. Технология	Ручной труд	2	1	1	1	5
Итого		-	-	-	-	-
Часть, формируемая участниками образовательных отношений		-	-	-	-	-
Максимально допустимая годовая нагрузка (при 5-ти дневной учебной неделе)		21	23	23	23	90
Коррекционно-развивающая область:		6	6	6	6	24
логопедические занятия		3	3	3	3	12
ритмика		1	1	1	1	4
развитие психомоторики и сенсорных процессов		2	2	2	2	8
Внеурочная деятельность:		4	4	4	4	16
нравственное направление		1	1	1	1	4
социальное направление		1	1	1	1	4
общекультурное направление		1	1	1	1	4
спортивно-оздоровительное направление		1	1	1	1	4
Итого		10	10	10	10	40
Всего		31	33	33	33	130

ГODOVOЙ КАЛЕНДАРНЫЙ УЧЕБНЫЙ ГРАФИК

**ГКОУ «Специальная (коррекционная) общеобразовательная
школа - интернат № 17» на 2023/24 учебный год**

Четверть	Учебный период	Каникулы
1 четверть	01.09.2023 – 27.10.2023 года (8 учебных недель, 2 дня)	Осенние каникулы: 28.10.2023 – 05.11.2023 года (9 дней)
2 четверть	06.11.2023 – 29.12.2023 года (8 учебных недель)	Зимние каникулы: 30.12.2023 – 07.01.2024 года (9 дней)
3 четверть	09.01.2024 – 22.03.2024 года (10 учебных недель, 6 дней)	Дополнительные каникулы для первоклассников 10.02.2024 – 18.02.2024 года (9 дней)
		Весенние каникулы: 23.03.2024 - 31.03.2024 года (9 дней)
4 четверть	01.04.2024 – 26.05.2024 года (7 учебных недель, 2 дня)	
Всего:	2-9 классы, ГПП*: 34 учебные недели (170 учебных дней)	2-9 классы, ГПП* - 27 дней
	1 класс: 33 учебные недели (165 учебных дней)	1 класс - 36 дней
Практика, подготовка к итоговой аттестации, итоговая аттестация	27.05. - 30.05.2024 года (4 дня) (Практика, подготовка к итоговой аттестации: 9-е классы, ГПП*)	31.05.2024 года (Итоговая аттестация: 9-е классы, ГПП*)

ПОЯСНИТЕЛЬНАЯ ЗАПИСКА

Рабочая программа по учебному предмету «Изобразительное искусство» составлена на основе Федеральной адаптированной основной общеобразовательной программы обучающихся с умственной отсталостью (интеллектуальными нарушениями) далее ФАООП УО (вариант 1), утвержденной приказом Министерства просвещения России от 24.11.2022г.

№ 1026 (<https://clck.ru/33NMkR>).

ФАООП УО (вариант 1) адресована обучающимся с легкой умственной отсталостью (интеллектуальными нарушениями) с учетом реализации их особых образовательных потребностей, а также индивидуальных особенностей и возможностей. Учебный предмет «Изобразительное искусство» относится к предметной области «Искусство» и является обязательной частью учебного плана. Рабочая программа по учебному предмету «Изобразительное искусство» в 3 классе рассчитана на 34 учебные недели и составляет 34 часа в год (1 час в неделю).

Федеральная адаптированная основная образовательная программа определяет цель и задачи учебного предмета «Изобразительное искусство».

Цель обучения - развитие личности обучающегося с умственной отсталостью (интеллектуальными нарушениями) в процессе приобщения его к художественной культуре и обучения умению видеть прекрасное в жизни и искусстве, а также формирование элементарных знаний об изобразительном искусстве, общих и специальных умений и навыков изобразительной деятельности (в рисовании, лепке, аппликации), развитие зрительного восприятия формы, величины, конструкции, цвета предмета, его положения в пространстве, а также адекватного отображения его в рисунке, аппликации, лепке; развитию умения пользоваться полученными

практическими навыками в повседневной жизни.

Задачи обучения:

- воспитание интереса к изобразительному искусству;
- раскрытие значения изобразительного искусства в жизни человека;
- воспитание в детях эстетического чувства и понимания красоты окружающего мира, художественного вкуса;
- формирование элементарных знаний о видах и жанрах изобразительного искусства. Расширение художественно-эстетического кругозора;
- развитие эмоционального восприятия произведений искусства, умения анализировать их содержание и формулировать свое мнение о них;
- формирование знаний элементарных основ реалистического рисунка;
- обучение изобразительным техникам и приемам с использованием различных материалов, инструментов и приспособлений, в том числе работа в нетрадиционных техниках;
- обучение разным видам изобразительной деятельности (рисованию, лепке, аппликации)
- обучение правилам и законам композиции, цветоведения, построения орнамента и др., применяемым в разных видах изобразительной деятельности;
- формирование умения создавать простейшие художественные образы с натуры и по образцу, памяти, представлению и воображению;

– воспитание умения согласованно и продуктивно работать в группах, выполняя определенный этап работы, для получения результата общей изобразительной деятельности (коллективное рисование, коллективная аппликация).

Рабочая программа по учебному предмету «Изобразительное искусство» в 3 классе определяет следующие задачи:

- развитие восприятия цвета предметов и явлений в окружающей природной среде;
- формирование умения изображать увиденное цветными и ахроматическими художественными материалами;
- формирование умения анализировать форму, строение (конструкционные особенности) объекта наблюдения, выделение в нем частей, определение пропорций, видение объекта целостно, затем его изображение, передавая относительное сходство;
- осуществление обучению некоторым правилам работы над композицией;
- обучение более углубленному восприятию некоторых произведений изобразительного искусства, сопутствующих теме определенного урока, и декоративно-прикладного искусства, являющихся темой занятия.

Планируемые результаты освоения содержания рабочей программы по учебному предмету «Изобразительное искусство» в 3 классе

Личностные результаты:

- осознание себя как ученика, формирование интереса (мотивации) к обучению;
- воспитание уважительного отношения к иному мнению, истории и культуре других народов;
- способность к осмыслению социального окружения, своего места в нем, принятие соответствующих возрасту ценностей и социальных ролей;
- принятие и освоение социальной роли обучающегося, проявление социальных мотивов учебной деятельности;
- воспитание эстетических потребностей, ценностей, чувств.

Уровни достижения предметных результатов по учебному предмету «Изобразительное искусство» на конец 3 класса:

Минимальный уровень:

- использовать материалы для рисования, аппликации, лепки;
- рисовать предметы (с помощью опорных точек, по шаблону);
- рисовать простым карандашом различные виды линий;
- знать названия художественных материалов, инструментов и приспособлений; их назначения, правил обращения;
- организовывать рабочее место в зависимости от характера выполняемой работы под контролем учителя;
- владеть некоторыми приемами лепки (раскатывание, сплющивание, отщипывание) и аппликации (вырезание и наклеивание);
- уметь правильно передавать цвет изображаемого объекта.

Достаточный уровень:

- знать о работе художника, ее особенностях;
- знать части конструкции изображаемого предмета;
- иметь представление о приемах передачи глубины пространства (загораживании одних предметов другими, зрительном уменьшении их по сравнению с расположенными вблизи);
- рассказывать, что изображено на картине, перечислять характерные признаки изображаемого времени года
- выполнять требования к композиции изображения на листе бумаги;
- рисовать предметы самостоятельно от руки;
- передавать основные смысловые связи в несложном рисунке;
- выполнять в технике аппликации узоры в полосе, достигая ритма повторением и чередованием формы и цвета;
- знать названия некоторых народных и национальных промыслов (Каргополь);
- знать выразительные средства изобразительного искусства: изобразительная поверхность, точка, линия, штриховка, контур, пятно, цветы др.;
- следовать при выполнении работы инструкциям учителя;
- применять приемы работы карандашом, гуашью, акварельными красками;
- рисовать с натуры и по памяти после предварительных наблюдений, передавать все признаки и свойства изображаемого объекта;
- оценивать результаты собственной изобразительной деятельности и деятельности одноклассников (красиво, некрасиво, аккуратно, похоже на образец).

**Система оценки достижения обучающимися
с умственной отсталостью планируемых результатов освоения
образовательной программы по учебному предмету
«Изобразительное искусство» в 3 классе**

Оценка личностных результатов предполагает, прежде всего, оценку продвижения обучающегося в овладении социальными (жизненными) компетенциями, может быть представлена в условных единицах:

- 0 баллов - нет фиксируемой динамики;
- 1 балл - минимальная динамика;
- 2 балла - удовлетворительная динамика;
- 3 балла - значительная динамика.

Критерии и нормы оценки достижений

Оценка «5» — уровень выполнения требований высокий, отсутствуют ошибки в разработке композиции, работа отличается грамотно продуманной цветовой гаммой, все объекты связаны между собой, правильно переданы пропорции и размеры, при этом использованы интегрированные знания из различных разделов для решения поставленной задачи; правильно применяются приемы и изученные техники рисования. Работа выполнена в заданное время, самостоятельно, с соблюдением технологической последовательности, качественно и творчески.

Оценка «4» — уровень выполнения требований достаточный при выявлении у обучающегося незначительных ошибок в разработке композиции, нарушений в передаче

пропорций и размеров; при этом обучающийся после с небольшой подсказки учителя может самостоятельно исправить ошибки. Работа выполнена в заданное время, самостоятельно.

Оценка «3» — уровень выполнения требований достаточный, минимальный; допущены ошибки в разработке композиции, в передаче пропорции и размеров; владеет знаниями из различных разделов, но испытывает затруднения в их практическом применении при выполнении рисунка; понимает последовательность создания рисунка, но допускает отдельные ошибки; работа не выполнена в заданное время, с нарушением технологической последовательности.

Оценка «2» - не ставится.

СОДЕРЖАНИЕ ОБУЧЕНИЯ

Обучение изобразительному искусству в 3 классе способствует дальнейшему формированию у обучающихся базы для творческой деятельности (расширяется опыт относительных полных и точных представлений о предметном мире и явлениях окружающей действительности и способов изображения увиденного): развивается способность изображать предмет с натуры, выполнять задания декоративного характера или на заданные темы, которые требуют привлечения определенных творческих усилий.

Содержание разделов

№ п/п	Название раздела, темы	Количество часов	Контрольные работы
1.	«Обучение композиционной деятельности»	15	-
2.	«Развитие у учащихся умений воспринимать и изображать форму предметов, пропорции и конструкцию»	10	-
3.	«Развитие у учащихся восприятия цвета предметов и формирование умений переливать его в живописи»	9	-
Итого:		34	-

ТЕМАТИЧЕСКОЕ ПЛАНИРОВАНИЕ

№	Тема предмета	Кол-во часов	Дата	Программное содержание	Дифференциация видов деятельности	
					Минимальный уровень	Достаточный уровень
I ЧЕТВЕРТЬ – 8 ч						
1.	Рисование осенних листьев.	1	04.09	Повторение названий художественных материалов и инструментов – карандаши, бумага, ластик, точилка для карандашей, ножницы, краска гуашь, кисть, палитра. Организация рабочего места. Повторение цветов. Рисование осенних листьев.	Называют художественные материалы и инструменты по вопросам учителя. С помощью учителя правильно располагают материалы для рисования на столе. Обводят листья по шаблону. Стараются раскрашивать, не выходя за контуры.	Пользуются художественными материалами. Располагают материалы для рисования на столе. Следят за правильным захватом карандаша в руке. Самостоятельно рисуют, раскрашивают осенние листья по образцу.
2.	Рисование узора в полосе из веточек с листочками.	1	11.09	Повторение рисования узоров, орнамента, украшения. Правильное расположение узоров в полосе.	Рассматривают орнаменты, находят в них природные и геометрические мотивы. Получают первичные навыки декоративного изображения. Работают по шаблонам. Подбирают цвета под контролем учителя.	Понимают значение слов узор, орнамент. Называют простые формы. Самостоятельно подбирают цвета. Самостоятельно составляют узор.
3.	Рисование предметов различной формы (фрукты и овощи).	1	18.09	Подготовка рабочего места для рисования гуашью. Повторение свойств гуаши. Повторение ТБ при работе с красками. Повторение названий, форм овощей и фруктов.	С помощью учителя организуют свое рабочее место. Называют свойства гуаши по наводящим вопросам. Называют форму овощей и фруктов.	Самостоятельно организуют свое рабочее место. Называют свойства гуаши. Называют и различают овощи и фрукты. Задание выполняют самостоятельно.

4.	Рисование предметов различной формы (фрукты и овощи)	1	25.09	Повторение ТБ при работе с красками. Повторение названий, форм овощей и фруктов.	Рисуют овощи и фрукты с помощью шаблонов, под контролем учителя.	Называют и различают овощи и фрукты. Задание выполняют самостоятельно.
5	Аппликация «Бабочка».	1	02.10	Умение работать с гофрированной бумагой.	Учатся работать с новым материалом — гофрированной бумагой. Овладевают навыками работы в технике объёмной аппликации. Подбирают цвета под контролем учителя. Выполняют работу в совместной деятельности с учителем.	Понимают роль цвета в создании аппликации. Осваивают технику сгибания, скручивания при работе с гофрированной бумагой. Обретают опыт творчества и художественно-практические навыки в создании объёмной аппликации.
6	Аппликация «Бабочка».	1	09.10	Знакомство с понятиями сгибание, скручивание, объёмная поделка.		
7.	Составление симметричного узора.	1	16.10	Создание образа бабочки цветными карандашами. Использование трафарета. Соблюдение пропорций, выбора цвета. Развитие чувства гармонии и красоты, восприятия цвета. Закрепление знаний основных и дополнительных цветов.	Ориентируются на листе под контролем учителя. Стараются соблюдать пропорции. Подбирают цвета под контролем учителя. Составляют узор, используя трафареты.	Ориентируются в плоскости листа. Соблюдают пропорции. Подбирают цвета по образцу. Самостоятельно составляют узор.
8.	Рисование акварельными красками. Главные и составные цвета.	1	23.10	Повторение свойств акварельных красок. Повторение - основные и составные цвета. Усвоение понятий составные цвета.	Называют свойства акварельных красок по наводящим вопросам. По вопросам учителя показывают на картинке главные и составные цвета.	Владеют навыками работы с акварельными красками. Называют основные и составные цвета. Самостоятельно смешивают краски для получения составных цветов.

II ЧЕТВЕРТЬ – 8ч						
9.	Рисование акварельными красками. Главные и составные цвета.	1	06.11	(оранжевый зеленый, фиолетовый). Радостные и грустные цвета. Развитие навыков работы с акварельными красками.	Смешивают краски под контролем учителя.	Владеют навыками работы с акварельными красками. Называют основные и составные цвета. Самостоятельно смешивают краски для получения составных цветов.
10	Рисование акварельными красками по сырой бумаге.	1	13.11	Повторение свойств акварельных красок. Рисование акварельными красками по сырой бумаге. Прорисовывание кистью на непросохшей бумаге. Изучение процесса выполнения, последовательность, вливание красок одна в другую.	Усваивают понятия «рисование по сырому», «мазок». Прорисовывают кистью по сырой бумаге в совместной деятельности с учителем. Рисуют цветные пятна необходимой формы и нужного размера в данной технике.	Усваивают информацию о существовании двух способов рисования «по сырому». Прорисовывают полусухой кистью по сырому листу. Соблюдают последовательность в выполнении работы. Называют правила работы с акварелью. Правильно смешивать краску во время работы.
11.	Одежда ярких и нежных цветов. Рисование.	1	20.11	Знакомство с техникой «разбеливание», с техникой работы кистью. Последовательность выполнения работы. Умение работать с акварельными красками.	Рассматривают картины, отвечают на вопросы учителя. Продолжать учиться пользоваться трафаретом. Следуют в своей работе условиям творческого задания.	Объясняют значение одежды для человека. Объясняют значение понятий «яркие цвета», «разбеленные цвета». Участвуют в обсуждении и выборе цвета для одежды мальчика и девочки. Выполняют работу последовательно, с учетом композиции рисунка.

12.	Рисование акварельной краской, начиная с цветового пятна.	1	27.11	Умение пользоваться родственными сочетаниями цветов (тепло холод). Последовательное выполнение работы.	Понимают значение цветового пятна в рисунке. Пользуются родственными сочетаниями цветов. Понимают, что такое насыщенность цвета. Работают в совместной деятельности с учителем.	Понимают, что такое прорисовка, и учатся ее использовать в работе. Последовательно выполняют работу согласно замыслу и с учетом композиции. Овладевают живописными навыками работы в технике акварели.
13.	Лошадки из Каргополя. Лепка.	1	04.12	Знакомство с Каргопольской игрушкой. Подготовка пластилина к работе.	Знакомятся с каргопольской игрушкой, промыслом. Слушают и понимают заданный вопрос, понятно отвечать на него.	Находят центр композиции рисунка.
14.	Лошадки из Каргополя. Лепка.	1	11.12	Последовательное выполнение работы. Соединение частей в одно целое. Совмещение. Примазывание.	Проявляют интерес к лепке, рисунку. Изображают предметы (каргопольские лошадки), предложенные учителем.	Создают предметы (лепят лошадок), состоящие из нескольких частей, соединяя их путем прижимания друг к другу. Самостоятельно подбирают цвета.
15.	Лошадки из Каргополя. Рисование.	1	18.12	Знакомство с композицией — главным средством выразительности художественного произведения. Понятие контраста в композиции. Знакомство с масштабом, пропорциями, соразмерностью, равновесием, образом, тоном.	Закрепляют навыки работы от общего к частному. Анализируют форму частей, соблюдать пропорции. Развивают навыки работы с живописными материалами (акварель). Характеризуют красоту природы, зимнее состояние природы.	Изображают характерные особенности Каргопольской лошадки, тщательно прорисовывают все детали рисунка. Используют выразительные средства живописи для создания образа зимней природы.

16.	Лепка домашних животных (кошка, собака).	1	25.12	Повторение свойств пластичных материалов и приемов работы с пластилином. Подготовка рабочего места для занятий лепкой. Повторение техники безопасности при работе с пластилином.	С помощью учителя повторяют свойства пластилина. Под контролем учителя готовят рабочее место. Подбирают цвета. Отщипывают, разминают и скатывают пластилин под контролем учителя.	Называют свойства пластилина. Правильно организуют рабочее место. Рассказывают правила работы с пластилином. Выполняют задание самостоятельно, по инструкции.
III ЧЕТВЕРТЬ – 11 ч						
17.	Лепка домашних животных (кошка, собака).	1	08.01			
18.	Деревья зимой в лесу. Рисование цветной и черной гуашью.	1	15.01	Рассматривание иллюстрации картины П. Митурича «Сухое дерево».	Рассматривают картины. Отличают особенности техники работы с краской гуашь от техники работы акварелью.	Рассматривают картины, отвечают на вопросы. Определяют, какие цвета (темные и светлые, теплые и холодные, контрастные и сближенные) подойдут для передачи радостного солнечного зимнего состояния природы. Прорисовывают детали кистью (целиком и концом кисти).
19.	Деревья зимой в лесу. Рисование цветной и черной гуашью.	1	22.01	Знакомство с художественными материалами и художественными техниками. Передача графическими средствами эмоционального состояния природы, человека. Поэтапное выполнение работы.	Подбирают цвета под контролем учителя. Выполняют работу в совместной деятельности с учителем.	
20	Зимние игры детей. Лепка из пластилина.	1	29.01	Рассматривание картин художников А. Дейнеки «Лыжники», Н. Крымова «Зимний пейзаж». Умение лепить из пластилина фигурок человечков в движении	Рассматривают произведения художников, изобразивших зимние игры детей. Называют свойства пластилина по наводящим вопросам. Подбирают цвета под контролем учителя.	Рассказывают о своих наблюдениях и впечатлениях от просмотра иллюстраций картин и рисунков детей. Выполняют работу в технике лепки (лепка в рельефе). Участвуют в подведении итогов творческой работы.

21.	Рисование снеговика.	1	05.02	Рисование снеговика. Рисование в определенной последовательности, по порядку. Соблюдение пропорций. Соблюдение «планов» рисунка. Использование акварельных красок.	Объясняют, как выглядит снеговик. Ориентируются в плоскости листа под контролем учителя. Осваивают навыки работы акварелью. Рисуют с помощью трафарета.	Развивают навыки работы в технике рисунка. Овладевают живописными навыками работы в технике акварели. Соблюдают пропорции при изображении снеговика. Соблюдают плановость (задний, передний планы), при создании рисунка.
22.	Элементы косовской росписи. Рисование.	1	12.02	Знакомство с глиняными изделиями народных мастеров. Рисование элементов косовской росписи. Соблюдение симметрии, центр композиции.	Называют города, где изготавливают косовскую керамику. Называют изделия косовской керамики. Используют линию, точку, пятно как основу изобразительного образа для выполнения узора косовской росписи на плоскости листа.	Овладевают первичными навыками в создании косовской росписи в технике акварели. Усваивают понятие «узор» («орнамент»). Создают изображения на основе точек, ромбиков, волнистых линий, черточек — простых элементов косовской росписи.
23.	Элементы косовской росписи. Рисование.	1	19.02	Выбор необходимого цвета.	Используют линию, точку, пятно как основу изобразительного образа для выполнения узора косовской росписи на плоскости листа.	Создают изображения на основе точек, ромбиков, волнистых линий, черточек — простых элементов косовской росписи.
24.	Сосуды: ваза, кувшин, тарелка. Рисование. Украшение сосудов Орнаментом (узором).	1	26.02	Знакомство с понятиями «сосуд», «силуэт». Примеры сосудов - вазы, чаши, блюда, бокалы, тарелки и т. д. Украшение силуэтов разных предметов орнаментом (узором).	Усваивают понятия: сосуд, силуэт, узор орнамент. Работают по трафаретам, под контролем учителя. Закрепляют навыки работы с акварелью. Выбирают предметы украшения под контролем учителя.	Различают: сосуд, силуэт, узор орнамент. Работают живописными навыками с акварелью. Овладевают навыками сравнения, учатся сравнивать свою работу с оригиналом (образцом), Работу выполняют самостоятельно.
25.	Сосуды: ваза, кувшин, тарелка. Рисование. Украшение сосудов орнаментом (узором).	1	04.03	Выбор предмета для украшения.	Выбирают предметы украшения под контролем учителя.	Работу выполняют самостоятельно.

26	«Сказочная птица». Рисование.	1	11.03	<p>Рассматривание «сказочной птицы» на разных иллюстрациях И.Билибина: «Иван-Царевич и жар-птица», «Дети и белая уточка», «Царевна-лягушка».</p> <p>Наблюдение красивых ярких птиц. Сравнение изображения жар-птицы, плывущих лебедей с фотографиями птиц в природе. Рассматривание того, как художник изобразил, какими средствами художественной выразительности, части тела сказочных птиц.</p>	<p>Рассматривают картину, отвечают на вопросы учителя. Различают сказочных птиц и настоящих.</p> <p>Ориентируются на плоскости листа под контролем учителя. Работают по трафарету.</p>	<p>Рассуждают о средствах выразительности, которые использует художник для достижения цельности композиции.</p> <p>Понимают условность и субъективность художественного образа. Закрепляют навыки работы от общего к частному.</p> <p>Анализируют форму частей, соблюдать пропорции.</p>
27	Сказочная птица. Рисование. Украшение узором рамки для рисунка.	1	18.03	<p>Знакомство учащихся с видами орнамента, узора, его символами и принципами композиционного построения, которые И.Билибин использовал в своих работах.</p> <p>Выполнение орнаментальной композиции. Создание условий для развития умения творчески преобразовать формы реального мира в условно декоративные.</p> <p>Совершенствование навыков работы разнообразной линией, связанной с созданием рисунка в композиции изделия.</p>	<p>Знакомятся с видами орнамента, узора, его символами и принципами композиционного построения. Выполняют орнаментальную композицию.</p> <p>Слушают внимательно рассказ учителя об отражении элементов природы в произведениях художника.</p>	<p>Развивают умения творчески преобразовать формы реального мира в условно-декоративные.</p> <p>Украшают рамку для рисунка «Сказочная птица» красивым узором. Размышляют о выборе элементов узора для создания целой композиции работы.</p>

IV ЧЕТВЕРТЬ – 7ч						
28.	Встречай птиц — вешай скворечники! Рисунок.	1	01.04	Рассматривание картин художников И.Левитана «Март», А. Саврасова «Грачи прилетели», И.Шишкина «Лес весной». Обсуждение. Использование средств художественной выразительности для создания картин весенней природы. Рассматривание рисунков детей. Процесс лепки. Лепка фигурки человека. Рисование картинки, на которой дети встречают птиц.	Рассматривают картину. Определяют время года по наводящим вопросам. Ориентируются на плоскости листа под контролем учителя. Работают по трафарету, под контролем учителя.	Отвечают на вопросы учителя по картине. Самостоятельно изображают птиц. Овладевают живописными навыками работы акварелью. Используют выразительные средства живописи и возможности лепки для создания образа весенней природы.
29.	Закладка для книги. Рисование.	1	08.04	Наблюдение ритма везде: в себе, природе, вокруг себя.	Рассматривают работы художников, украшающих предметы для нашей жизни ритмическим узором. Понимают стремление людей украшать предметы ритмическим узором, создавать красоту. Работают по шаблону. Подбирают цвета под контролем учителя.	Рассматривают разные узоры в закладках для книги, предложенные учителем. Усваивают понятия (ритм, ритмично, повторение, чередование, элементы узора, штамп). Запоминают процесс изготовления штампа.
30.	Закладка для книги. Рисование.	1	15.04	Украшение художниками предметов для нашей жизни (ткань, посуда, мебель и т. д.) узорами. Стремление людей в орнаментах (узорах) использовать ритмическое расположение разных форм и повторение цвета.		

31.	Украшение посуды орнаментом. Аппликация.	1	22.04	Вырезания узоров, орнаментов, украшений для посуды. Правильное расположение узора на посуде.	Владеют приемами составления аппликации. Рассматривают орнаменты, находят в них природные и геометрические мотивы. Получают первичные навыки декоративного изображения. Работают по шаблону.	Называют простые формы. Владеют приемами составления аппликации. Находят орнаментальные украшения в предметном окружении человека, в предметах, созданными человеком. Работу выполняют самостоятельно.
32.	Украшение посуды орнаментом. Аппликация.	1	06.05			
33.	Эпизод из сказки «Колобок».	1	13.05	Активизация творческих способностей учащихся, развитие воображения, эстетического вкуса. Выражение в образах искусства нравственного выбора отдельного человека. Знакомство со спецификой художественного изображения.	Повторяют систему несложных действий с художественными материалами, выражая собственный замысел. Творчески играют в процессе работы с художественными материалами, изобретая, экспериментируя, моделируя в художественной деятельности свои впечатления от сказочного сюжета.	Учатся поэтичному видению мира, развивая фантазию и творческое воображение. Выделяют этапы работы в соответствии с поставленной целью. Развивают навыки работы с живописными и графическими материалами. Создают иллюстрацию к сказке «Колобок».
34.	Помечтаем о лете, о походах в лес за грибами. «Летом за грибами!»	1	20.05	Беседа о лете, летнем отдыхе, походах в лес за грибами. Рассматривание картины А.Пластова «Летом». (жаркое лето, опушка леса, под березой в тени). Грибники: женщина и девочка, рядом собака. Изображение картины.	Рассматривают картину художника А. Пластова. Рассказывают о содержании картины по наводящим вопросам. Работают по шаблонам. Подбирают цвета под контролем учителя.	Отвечают на вопросы по картине. Используют выразительные средства живописи и возможности лепки для создания рисунка «Летом за грибами!». Овладевают навыками работы в технике лепки и акварели.

Пронумеровано,
скреплено, заверено подписью
и печатью
19 (девятнадцать) листов
И.о.директора: _____



Б.А. Дементева