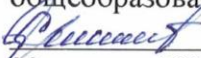



МИНИСТЕРСТВО ОБРАЗОВАНИЯ СТАВРОПОЛЬСКОГО КРАЯ  
Государственное казенное общеобразовательное учреждение  
«Специальная (коррекционная) общеобразовательная школа-интернат № 17»  
356530 Российская Федерация, Ставропольский край,  
г. Светлоград, ул. Коминтерна, 13.  
Тел./ факс: 8 (86547) 4-99-57, 4-95-94.

электронный адрес: [soshint17@mosk.stavregion.ru](mailto:soshint17@mosk.stavregion.ru); сайт: <https://svet17.ucoz.ru>

Приложение к ФАООП ОУ (ИН), Приказ от 30.08.2023 № 285 - ОД

СОГЛАСОВАНА  
Заместителем директора по УВР  
ГКОУ «Специальная (коррекционная)  
общеобразовательная школа-интернат № 17»  
 С.С. Стасенко  
29 августа 2023г.

УТВЕРЖДЕНА  
И.о. директора ГКОУ «Специальная  
(коррекционная) общеобразовательная  
школа-интернат № 17»  
 Б.А. Дементева  
31 августа 2023г.

РАССМОТРЕНА  
Руководителем ШМО  
ГКОУ «Специальная  
(коррекционная) общеобразовательная  
школа-интернат № 17»  
 И.В. Калашникова  
протокол №1 от 25 августа 2023г.

## АДАптиРОВАННАЯ РАБОЧАЯ ПРОГРАММА

по учебному предмету «Русский язык»,

/наименование учебного предмета, курса в соответствии с УП/

«Язык и речевая практика»,

/наименование предметной области в соответствии с УП/

Этап обучения (класс) - II (6а, 6б класс), основное общее образование,

ФАООП ОУ (ИН) (вариант I)

/этап /класс /начальное общее, основное общее образование /

Учебный год - 2023/24

Количество часов: всего в год - 170 часов

в неделю - 5 часов

Учитель - Сметанина Анастасия Сергеевна

/ФИО педагога/

Квалификационная категория высшая

/высшая, первая, соответствие занимаемой должности/

по должности «учитель»

/«учитель»/ «воспитатель»/

АРП разработана на основе: Федеральной адаптированной основной общеобразовательной программы обучающихся с умственной отсталостью (интеллектуальными нарушениями), приказ от 24.11.2022г № 1026

/указать программу/программы /

Учебник: Русский язык. 6 класс: учебник для общеобразовательных организаций, реализующих адаптированные основные общеобразовательные программы/ Галунчикова Н.Г., Якубовская Э.В., - М.: Просвещение, 2021г.

/указать учебник, издательство, год издания/

г. СВЕТЛОГРАД, 2023г.

## Адаптированная рабочая программа по учебному предмету «Русский язык»

|  |
|--|
| <b>ФЕДЕРАЛЬНЫЙ УРОВЕНЬ:</b>  |
| Федеральный закон от 29 декабря 2012 года № 273-ФЗ «Об образовании в Российской Федерации» (в ред. Федеральных законов от 07.05.2013 № 99-ФЗ, от 07.06.2013 № 120-ФЗ, от 02.07.2013 № 170-ФЗ, от 23.07.2013 № 203-ФЗ, от 25.11.2013 № 317-ФЗ).   |
| Постановление Главного государственного санитарного врача РФ от 28 января 2021 г. N 2 "Об утверждении санитарных правил и норм СанПиН 1.2.3685-21 "Гигиенические нормативы и требования к обеспечению безопасности и (или) безвредности для человека факторов среды обитания"  |
| Постановление Главного государственного санитарного врача РФ от 28 сентября 2020 г. № 28 "Об утверждении санитарных правил СП 2.4.3648-20 "Санитарно-эпидемиологические требования к организациям воспитания и обучения, отдыха и оздоровления детей и молодежи""  |
| Приказ Министерства просвещения РФ от 22 марта 2021 г. № 115 "Об утверждении Порядка организации и осуществления образовательной деятельности по основным общеобразовательным программам - образовательным программам начального общего, основного общего и среднего общего образования"   |
| Приказ Министерства просвещения РФ от 24 ноября 2022 г. № 1026 "Об утверждении федеральной адаптированной основной общеобразовательной программы обучающихся с умственной отсталостью (интеллектуальными нарушениями)"   |
| Приказ Министерства образования и науки РФ от 19.12.2014г. № 1599 «Об утверждении федерального государственного образовательного стандарта образования обучающихся с умственной отсталостью (интеллектуальными нарушениями).   |
| Письмо Министерства образования и науки РФ от 11 марта 2016 г. № ВК-452/07 "О введении ФГОС ОВЗ".  |
| Приказ Минпросвещения России «Об утверждении федерального перечня учебников, допущенных к использованию при реализации имеющих государственную аккредитацию образовательных программ начального общего, основного общего, среднего общего образования организациями, осуществляющими образовательную деятельность и установления предельного срока использования исключенных учебников» от 21.09.2022. № 858 |
| Письмо Минпросвещения России «Об обеспеченности учебными изданиями» от 21.02.2023 №АБ-800/03   |
| Постановление Правительства Российской Федерации – от 29 августа 2022г. №1505 "О переносе выходных дней в 2023 году"   |
| Постановление Правительства Российской Федерации от 10.08.2023 № 1314 "О переносе выходных дней в 2024 году"   |
| "Трудовой кодекс Российской Федерации" от 30.12.2001 N 197-ФЗ (ред. от 28.06.2021)   |
| <b>РЕГИОНАЛЬНЫЙ УРОВЕНЬ:</b>   |
| Письмо МО и МП СК от 08.06.2016г. №04-20\5680 «О методических рекомендациях».  |
| Письмо МОСК от 26.07.2023г.№ 01-23/11662 «Об организации работы по формированию календарных учебных графиков на 2023/24 учебный год»   |
| Письмо от 18.08.   |
| Закон СК № 60-кз от 23.06.2016г. «Об объявлении в Ставропольском крае нерабочим (праздничным) днем Дня поминовения усопших (Радоницы)».  |
| <b>УРОВЕНЬ ОУ:</b>   |
| Лицензия №4773 от 06.05.2016г. на осуществление образовательной деятельности.  |
| Устав ОУ   |
| Учебный план на 2023/24 учебный год  |

**Учебный план V-VIII классов ФАООП УО (вариант 1)**

| Предметные области   | Класс<br>Учебные<br>предметы          | Количество часов |           |           |           | Всего      |
|--|---------------------------------------|------------------|-----------|-----------|-----------|------------|
|  |                                       | V                | VI        | VII       | VIII      |            |
| <b>Обязательная часть</b>  |                                       |                  |           |           |           |            |
| 1. Язык и речевая практика   | Русский язык                          | 5                | 5         | 4         | 4         | <b>18</b>  |
|  | Чтение (Литературное чтение)          | 4                | 4         | 4         | 4         | <b>16</b>  |
| 2. Математика  | Математика                            | 5                | 5         | 4         | 4         | <b>18</b>  |
|  | Информатика                           | -                | -         | 1         | 1         | <b>2</b>   |
| 3. Естествознание  | Природоведение                        | 2                | 2         | -         | -         | <b>4</b>   |
|  | Биология                              | -                | -         | 2         | 2         | <b>4</b>   |
|  | География                             | -                | 2         | 2         | 2         | <b>6</b>   |
| 4. Человек и общество  | Основы социальной жизни               | 2                | 2         | 2         | 2         | <b>8</b>   |
|  | Мир истории                           | -                | 2         | -         | -         | <b>2</b>   |
|  | История Отечества                     | -                | -         | 2         | 2         | <b>4</b>   |
| 5. Искусство   | Музыка                                | 1                | -         | -         | -         | <b>1</b>   |
|  | Рисование (изобразительное искусство) | 2                | -         | -         | -         | <b>2</b>   |
| 6. Физическая культура   | Адаптивная физическая культура        | 2                | 2         | 2         | 2         | <b>8</b>   |
| 7. Технология  | Профильный труд                       | 6                | 6         | 7         | 7         | <b>26</b>  |
| Итого  |                                       | -                | -         | -         | -         | <b>-</b>   |
| <b>Часть, формируемая участниками образовательных отношений</b>                  |                                       | -                | -         | -         | -         | <b>-</b>   |
| <b>Максимально допустимая годовая нагрузка (при 5-ти дневной учебной неделе)</b> |                                       | <b>29</b>        | <b>30</b> | <b>30</b> | <b>30</b> | <b>119</b> |
| <b>Коррекционно-развивающая область:</b>   |                                       | <b>6</b>         | <b>6</b>  | <b>6</b>  | <b>6</b>  | <b>24</b>  |
| логопедические занятия   |                                       | 2                | 2         | 2         | 2         | <b>8</b>   |
| ритмика  |                                       | 1                | 1         | 1         | 1         | <b>4</b>   |
| развитие психомоторики и сенсорных процессов                                     |                                       | 2                | 2         | 2         | 2         | <b>8</b>   |
| основы компьютерной грамотности (факультатив)                                    |                                       | 1                | 1         | 1         | 1         | <b>4</b>   |
| <b>Внеурочная деятельность:</b>  |                                       | <b>4</b>         | <b>4</b>  | <b>4</b>  | <b>4</b>  | <b>16</b>  |
| нравственное направление   |                                       | 1                | 1         | 1         | 1         | <b>4</b>   |
| социальное направление   |                                       | 1                | 1         | 1         | 1         | <b>4</b>   |
| общекультурное направление   |                                       | 1                | 1         | 1         | 1         | <b>4</b>   |
| спортивно-оздоровительное направление  |                                       | 1                | 1         | 1         | 1         | <b>4</b>   |
| <b>Итого</b>   |                                       | <b>10</b>        | <b>10</b> | <b>10</b> | <b>10</b> | <b>40</b>  |
| <b>Всего</b>   |                                       | <b>39</b>        | <b>40</b> | <b>40</b> | <b>40</b> | <b>159</b> |

## ГODOVOЙ КАЛЕНДАРНЫЙ УЧЕБНЫЙ ГРАФИК

**ГКОУ «Специальная (коррекционная) общеобразовательная  
школа - интернат № 17» на 2023/24 учебный год**

| <b>Четверть</b>  | <b>Учебный период</b>   | <b>Каникулы</b>   |
|--|---|---|
| 1 четверть   | 01.09.2023 – 27.10.2023 года<br>(8 учебных недель, 2 дня)   | <b>Осенние каникулы:</b><br>28.10.2023 – 05.11.2023 года (9 дней)                       |
| 2 четверть   | 06.11.2023 – 29.12.2023 года<br>(8 учебных недель)  | <b>Зимние каникулы:</b><br>30.12.2023 – 07.01.2024 года (9 дней)                        |
| 3 четверть   | 09.01.2024 – 22.03.2024 года<br>(10 учебных недель, 6 дней)   | Дополнительные каникулы для<br>первоклассников<br>10.02.2024 – 18.02.2024 года (9 дней) |
|  |   | <b>Весенние каникулы:</b><br>23.03.2024 - 31.03.2024 года (9 дней)                      |
| 4 четверть   | 01.04.2024 – 26.05.2024 года<br>(7 учебных недель, 2 дня)   |   |
| <b>Всего:</b>  | <b>2-9 классы, ГПП*: 34<br/>учебные недели (170 учебных<br/>дней)</b>                                       | <b>2-9 классы, ГПП* - 27 дней</b>   |
|  | <b>1 класс: 33 учебных недели<br/>(165 учебных дней)</b>  | <b>1 класс - 36 дней</b>  |
| Практика,<br>подготовка<br>к итоговой<br>аттестации,<br>итоговая<br>аттестация | 27.05. - 30.05.2024 года (4 дня)<br>(Практика, подготовка к<br>итоговой аттестации: 9-е<br>классы,<br>ГПП*) | 31.05.2024 года<br>(Итоговая аттестация: 9-е классы,<br>ГПП*)                           |

## ПОЯСНИТЕЛЬНАЯ ЗАПИСКА

Рабочая программа по учебному предмету «Русский язык» составлена на основе Федерально адаптированной основной общеобразовательной программы обучающихся с умственной отсталостью (интеллектуальными нарушениями), далее ФАООП УО (вариант 1), утвержденной приказом Министерства просвещения России от 24.11.2022г. № 1026 (<https://clck.ru/33NMkR>), и адресована обучающимся с легкой умственной отсталостью (интеллектуальными нарушениями), вариант 1, с учетом реализации их особых образовательных потребностей, а также индивидуальных особенностей и возможностей.

Учебный предмет «Русский язык» относится к предметной области «Язык и речевая практика» и является обязательной частью учебного плана. В соответствии с учебным планом рабочая программа по учебному предмету «Русский язык» в 6 классе рассчитана на 34 учебные недели и составляет 136 часов в год (4 часа в неделю). Решением педагогического совета от 30.08.2023г., протокол № 1 часы, формируемые участниками образовательных отношений переданы на изучение предмета русского языка – 1ч.

ФАООП УО (вариант 1) определяет цель и задачи учебного предмета «Русский язык».

Цель обучения – развитие коммуникативно-речевых навыков и коррекция недостатков мыслительной деятельности.

Задачи обучения:

- расширение представлений о языке как важнейшем средстве человеческого общения;
- ознакомление с некоторыми грамматическими понятиями и формирование на этой основе грамматических знаний и умений;
- использование усвоенных грамматико-орфографических знаний и умений для решения практических (коммуникативно-речевых задач);
- развитие положительных качеств и свойств личности.

Рабочая программа по учебному предмету «Русский язык» в 6 классе определяет следующие задачи:

- развитие фонематического слуха и правильного произношения;
- овладение способностью пользоваться устной и письменной речью для решения соответствующих возрасту коммуникативных задач;
- определение и решение орфографических задач с опорой на правило учебника;
- совершенствование знаний о составе слова, умение разбирать слова по составу с использованием опорных схем, образование однокоренных слов с новым значением с использованием приставок и суффиксов;
- определение и дифференциация частей речи по существенным признакам. Определение некоторых грамматических признаков у изученных частей речи (имя существительное, имя прилагательное, глагол) по опорной схеме, вопросам учителя;
- развитие умения составлять простые предложения, предложения с однородными членами с опорой на картинный материал, схему;
- ознакомление с обращениями, определение места обращения в предложении;
- формирование умения писать небольшие тексты под диктовку (50 – 65 слов) с изученными орфограммами с основной мыслью структуры высказывания и выбора необходимых языковых средств;
- развитие умения последовательно и правильно излагать свои мысли в устной и письменной форме: написание изложений повествовательных и описательных текстов после предварительного разбора и предложенного учителем плана;

- написание сочинений творческого характера по картине, по личным наблюдениям;
- формирование умения пользоваться орфографическим словарём, справочными пособиями, информационными ресурсами Интернета;
- привитие навыков делового письма с помощью оформления деловых бумаг (адрес, поздравление, записка, письмо, объявление);
- воспитание интереса к родному языку и стремление использовать знания в повседневной жизни.

**Планируемые результаты освоения рабочей программы по учебному предмету «Русский язык» в 6 классе**  
**Личностные результаты:**

- воспитание уважительного отношения к иному мнению, истории и культуре других народов;
- принятие и освоение социальной роли обучающегося, проявление социально значимых мотивов учебной деятельности;
- воспитание эстетических потребностей, ценностей и чувств;
- развитие этических чувств, проявление доброжелательности, эмоционально-нравственной отзывчивости и взаимопомощи, проявление сопереживания к чувствам других людей;
- сформированность установки на безопасный, здоровый образ жизни, наличие мотивации к творческому труду, работе на результат, бережному отношению к материальным и духовным ценностям.

**Уровни достижения предметных результатов по учебному предмету «Русский язык» в 6 классе**

Минимальный уровень:

- знать отличительные грамматические признаки основных частей слова;
- производить разбор слова с опорой на представленный образец, схему, вопросы учителя;
- образовывать слова с новым значением с опорой на образец (с помощью учителя);
- иметь представления о грамматических разрядах слов;
- различать части речи по вопросу и значению;
- использовать на письме орфографические правила после предварительного разбора текста на основе готового или коллективного составленного алгоритма;
- составлять различные конструкции предложений с опорой на представленный образец;
- находить главные и второстепенные члены предложения без деления на виды (с помощью учителя);
- уметь находить в тексте однородные члены предложения;
- различать предложения разные по интонации;
- находить в тексте предложения, различные по цели высказывания (с помощью учителя);
- уметь выбирать один заголовок из нескольких предложенных, соответствующих теме текста;

- уметь оформлять изученные виды деловых бумаг с опорой на представленный образец (с помощью учителя);
- уметь писать небольшие по объему изложения повествовательного текста и повествовательного текста с элементами описания (40-45 слов) после предварительного обсуждения (отработки) всех компонентов текста;
- уметь составлять и писать небольшие по объему сочинения (до 40-45 слов) повествовательного характера (с элементами описания) на основе наблюдений, практической деятельности, опорным словам и предложенному плану после предварительной отработки содержания и языкового оформления.

#### Достаточный уровень:

- знать значимые части слова и уметь их дифференцировать по существенным признакам;
- уметь разбирать слова по составу с использованием опорных схем;
- уметь образовывать слова с новым значением, относящиеся к разным частям речи, с использованием приставок и суффиксов с опорой на схему;
- уметь дифференцировать слова, относящиеся к различным частям речи по существенным признакам;
- уметь определять некоторые грамматические признаки изученных частей (существительного, прилагательного, глагола) речи по опорной схеме или вопросам учителя; находить орфографические трудности в слове и решать орфографические задачи (под руководством учителя);
- уметь пользоваться орфографическим словарем для уточнения написания слова;
- уметь составлять простые распространенные предложения по схеме, опорным словам, на предложенную тему и т. д.;
- уметь устанавливать смысловые связи в несложных по содержанию и структуре предложениях (не более 4-5 слов) по вопросам учителя, опорной схеме;
- находить главные и второстепенные члены предложения с использованием опорных схем;
- составлять предложения с однородными членами с опорой на образец;
- составлять предложения, разные по интонации с опорой на образец;
- различать предложения (с помощью учителя) различные по цели высказывания;
- отбирать фактический материал, необходимый для раскрытия темы текста;
- отбирать фактический материал, необходимый для раскрытия основной мысли текста (с помощью учителя);
- выбирать один заголовок из нескольких предложенных, соответствующих теме и основной мысли текста;
- оформлять все виды изученных деловых бумаг;
- писать изложения повествовательных текстов и текстов с элементами описания и рассуждения после предварительного разбора (до 55 слов);
- писать сочинения-повествования с элементами описания после предварительного коллективного разбора темы, основной мысли, структуры высказывания и выбора необходимых языковых средств (до 55 слов).

#### **Система оценки достижения обучающимися с умственной отсталостью планируемых результатов освоения рабочей программы по учебному предмету «Русский язык» в 6 классе**

Оценка личностных результатов предполагает, прежде всего, оценку



продвижения обучающегося в овладении социальными (жизненными) компетенциями, может быть представлена в условных единицах:

- 0 баллов - нет фиксируемой динамики;
- 1 балл - минимальная динамика;
- 2 балла - удовлетворительная динамика;
- 3 балла - значительная динамика.

### **Критерии оценки предметных результатов**

При оценке устных ответов по русскому языку принимаются во внимание:

- правильность ответа по содержанию, свидетельствующая об осознанности усвоения изученного материала;
- полнота ответа;
- умение практически применять свои знания;
- последовательность изложения и речевое оформление ответа.

**Оценка «5»** ставится обучающемуся, если он обнаруживает понимание материала, может с помощью учителя обосновать, самостоятельно сформулировать ответ, привести необходимые примеры; допускает единичные ошибки, которые сам исправляет.

**Оценка «4»** ставится, если обучающийся дает ответ, в целом соответствующий требованиям оценки «5», но допускает неточности в подтверждении правил примерами и исправляет их с помощью учителя; делает некоторые ошибки в речи; при работе с текстом или разборе предложения допускает 1-2 ошибки, которые исправляет при помощи учителя.

**Оценка «3»** ставится, если обучающийся обнаруживает знание и понимание основных положений данной темы, но излагает материал недостаточно полно и последовательно; допускает ряд ошибок в речи; затрудняется самостоятельно подтвердить правила примерами и делает это с помощью учителя; нуждается в постоянной помощи учителя.

Примерный объем письменных текстов:

- в контрольных работах – 65-70 слов;
- в подробных изложениях – 45-60 слов;
- в словарном диктанте – 15-20 слов;
- объем творческих работ на уроке – 30-40 слов.

При оценке *письменных работ* следует руководствоваться следующими нормами:

*Оценка «5»* ставится за работу без ошибок. *Оценка «4»*

ставится за работу с 1-2 ошибками. *Оценка «3»*

ставится за работу с 3-5 ошибками.

В письменных работах не учитываются одно-два исправления или одна пунктуационная ошибка. Наличие трех исправлений или двух пунктуационных ошибок на изученное правило соответствует одной орфографической ошибке. Ошибки на не пройденные правила правописания также не учитываются.

За одну ошибку в диктанте считается:

а) повторение ошибок в одном и том же слове (например, в «лыжи» дважды написано на конце ы). Если же подобная ошибка на это правило встречается в другом слове, она учитывается;

б) две негрубые ошибки: повторение в слове одной и той же буквы; не дописывание слов; пропуск одной части слова при переносе; повторное написание одного и того же слова в предложении.



Ошибки, обусловленные тяжелыми нарушениями речи и письма, следует рассматривать *индивидуально для каждого обучающегося*. Специфическими для них ошибками являются замена согласных, искажение звукобуквенного состава слов (пропуски, перестановки, добавления, не дописывание букв, замена гласных, грубое искажение структуры слова). При выставлении оценки две однотипные специфические ошибки приравниваются к одной орфографической ошибке.

При оценке *грамматического разбора* следует руководствоваться следующими нормами:

*Оценка «5»* ставится, если обучающийся обнаруживает осознанное усвоение грамматических понятий, правил в процессе грамматического разбора, работу выполняет без ошибок или допускает исправления.

*Оценка «4»* ставится, если обучающийся в основном обнаруживает усвоение изученного материала, умеет применить свои знания, хотя допускает 2-3 ошибки.

*Оценка «3»* ставится, если обучающийся обнаруживает недостаточное понимание изученного материала, затрудняется в применении своих знаний, допускает 4-5 ошибок или не справляется с одним из заданий.

При оценке изложения и сочинения выводится одна оценка. В 6 классе для изложений рекомендуются тексты повествовательного характера, объемом 45-70 слов. Изложения обучающихся пишут по готовому плану или составленному коллективно под руководством учителя. При оценке *изложений и сочинений* учитывается правильность, полнота и последовательность передачи содержания.

*Оценка «5»* ставится обучающемуся за правильное, полное, последовательное изложение авторского текста (темы) без ошибок в построении предложений, употреблении слов; допускается 1-2 орфографические ошибки.

*Оценка «4»* ставится за изложение (сочинение), написанное без искажений авторского текста (темы), с пропуском второстепенных звеньев, не влияющих на понимание основного смысла, без ошибок в построении предложений; допускается 3-4 орфографические ошибки.

*Оценка «3»* ставится за изложение (сочинение), написанное с отступлениями от авторского текста (темы), с 2-3 ошибками в построении предложений и употреблении слов, влияющих на понимание смысла, с 5-6 орфографическими ошибками.

*Оценка «2» не ставится.*

## СОДЕРЖАНИЕ ОБУЧЕНИЯ

Содержание учебного предмета «Русский язык» в 6 классе носит коррекционную и практическую направленность.

В процессе изучения учебного предмета «Русский язык» развивается устная и письменная речь обучающихся, формируются практические значимые орфографические и пунктуационные навыки.

*Состав слова.* В 6 классе продолжается работа по звукобуквенному анализу слов в разделе. Обучающиеся овладевают правописанием значимых частей слова (корня, приставки, суффикса, окончания) и различных частей речи («Имя существительное», «Имя прилагательное», «Глагол»). Изучение состава слова, словообразующей роли значимых частей слова направлено на обогащение и активизацию словаря обучающихся. В процессе упражнений формируются навыки правописания (единообразное написание гласных и согласных в корне слова и приставке). Большое значение для усвоения правописания имеет морфемный разбор, сравнительный анализ слов, различных по произношению, сходных по написанию (подбор гнезд родственных слов).

*Предложение.* При изучении данного раздела работа организуется так, чтобы в процессе упражнений формировать у обучающихся навыки построения простого предложения разной степени распространенности и предложения с однородными членами. Одновременно закрепляются орфографические и пунктуационные навыки.

На уроках русского языка 6 класса ведется постоянная работа над развитием фонематического слуха и правильного произношения обучающихся, обогащением и уточнением словаря, обучением построению предложений, связному устному и письменному высказыванию. В 6 классе выполняется ряд подготовительных упражнений — ответы на последовательно поставленные вопросы, подписи под серией рисунков, работа с деформированным текстом создают основу, позволяющую обучающимся овладеть такими видами работ, как изложение и сочинение.

В 6 классе обучающимся прививаются навыки делового письма.

Основными видами классных и домашних письменных работ будут являться:

- тренировочные упражнения,
- различные виды диктантов: словарные, выборочные, комментированные, зрительные, творческие, предупредительные, свободные, объяснительные;
- письмо по памяти;
- грамматический разбор слов;
- подготовительные работы перед написанием изложения или сочинения.


### Содержание разделов

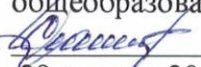
| №             | Название раздела, темы           | Кол-во часов | Контроль<br>ные<br>работы | Сочине<br>ния | Изложе<br>ния |
|---------------|----------------------------------|--------------|---------------------------|---------------|---------------|
| 1.            | Повторение. Звуки и буквы. Текст | 8            | 1                         |               |               |
| 2.            | Предложение. Текст               | 10           | 1                         |               |               |
| 3.            | Состав слова                     | 29           | 2                         |               | 1             |
| 4.            | Части речи.                      | 2            |                           |               |               |
| 5.            | Имя существительное              | 27           | 2                         | 1             |               |
| 6.            | Части речи. Имя прилагательное.  | 24           | 1                         |               | 1             |
| 7.            | Глагол                           | 13           | 1                         |               |               |
| 8.            | Предложение. Текст               | 8            | 1                         |               |               |
| 9.            | Повторение пройденного           | 8            |                           | 1             |               |
| <b>Итого:</b> |                                  | 129          | 9                         | 2             | 2             |

МИНИСТЕРСТВО ОБРАЗОВАНИЯ СТАВРОПОЛЬСКОГО КРАЯ  
Государственное казенное общеобразовательное учреждение  
«Специальная (коррекционная) общеобразовательная школа-интернат № 17»  
356530 Российская Федерация, Ставропольский край,  
г. Светлоград, ул. Коминтерна, 13.  
Тел./ факс: 8 (86547) 4-99-57, 4-95-94.  
Электронный адрес: soshint17@mosk.stavregion.ru; сайт: https://svet17.ucoz.ru

Приложение 1

к АРП по предмету «Русский язык», предметной области «Язык и речевая практика»

РАССМОТРЕНО  
Заместителем ШМО  
ШМО «Специальная  
(коррекционная) общеобразовательная  
школа-интернат № 17»  
 И.В.Калашникова  
№1 от 25 августа 2023г.

СОГЛАСОВАНО  
Заместителем директора по УВР  
ГКОУ «Специальная (коррекционная)  
общеобразовательная школа-интернат № 17»  
 С.С.Стасенко  
29 августа 2023г.

# КАЛЕНДАРНО – ТЕМАТИЧЕСКОЕ ПЛАНИРОВАНИЕ

по учебному предмету «Русский язык»,  
/наименование учебного предмета, курса в соответствии с УП/

«Язык и речевая практика»,

/наименование предметной области в соответствии с УП/

этап обучения (класс) - II (6а, 6б класс), основное общее образование,  
ФАООП ОУ (ИН) (вариант 1)

/этап /класс /начальное общее, основное общее образование/

учебный год - 2023/24

количество часов: всего в год - 170 часов

в неделю - 5 часов

учитель - Сметанина Анастасия Сергеевна

/ФИО педагога/

квалификационная категория высшая

/высшая, первая, соответствие занимаемой должности/

по должности «учитель»

/«учитель»/ «воспитатель»/

АРП разработана на основе: Федеральной адаптированной основной  
общеобразовательной программы обучающихся с умственной отсталостью  
(интеллектуальными нарушениями), приказ от 24.11.2022г № 1026

/указать программу/программы /

Учебник: Русский язык. 6 класс: учебник для общеобразовательных организаций,  
реализующих адаптированные основные общеобразовательные программы /  
Галунчикова Н.Г., Якубовская Э.В.- М.:Просвещение, 2021г.

/указать учебник, издательство, год издания/

г. СВЕТЛОГРАД, 2023г.

### ТЕМАТИЧЕСКОЕ ПЛАНИРОВАНИЕ

| №  | Тема предмета                       | Кол-во часов | Дата  | Программное содержание   | Дифференциация видов деятельности обучающихся   |  |
|--|-------------------------------------|--------------|-------|--|---|--|
|  |                                     |              |       |  | Минимальный уровень   | Достаточный уровень  |
| <b>Повторение. Звуки и буквы. Текст - 8 часов<br/>I четверть (41ч)</b> |                                     |              |       |  |   |  |
| 1  | Гласные и согласные.<br>Их различие | 1            | 01.09 | Упражнения на обозначение звуков с помощью букв.<br>Произношение гласных и согласных звуков, их различие.<br>Выделение в словах гласных и согласных звуков.<br>Запись слов в тетрадь, деление слов на слоги, выделение гласных с.4-5 (упр.1-3) | Читают алфавит.<br>Отвечают на вопрос «Сколько в нем букв?»<br>Называют гласные и согласные.<br>Списывают слова из упражнения, дорисовывают их схемы.<br>Обозначают гласные красным, согласные синим цветом.<br>Различают гласные и согласные звуки и буквы при помощи опорной таблицы-алфавита | Читают алфавит.<br>Отвечают на вопрос «Сколько в нем букв?»<br>Называют гласные и согласные.<br>Списывают слова из упражнения, дорисовывают их схемы.<br>Обозначают гласные красным, согласные синим цветом.<br>Различают гласные и согласные звуки и буквы.<br>Отличают звук от буквы.<br>Слышат, выделяют гласные и согласные звуки, обозначают их схему |
| 2  | Безударные гласные в словах         | 1            | 04.09 | Наблюдение за гласными в слове в ударной и безударной позициях.<br>Запись слов в тетрадь, выделение гласных красным цветом, постановка ударения.<br>Проверка написания безударных гласных с.5-7 (упр.4-6)                                      | Читают слова упражнения учебника.<br>Выделяют голосом ударный гласный.<br>Списывают слова упражнения учебника в тетрадь.<br>Отмечают ударные гласные.<br>Подчеркивают безударные гласные.<br>Проверяют написание безударных (сомнительных)  | Читают слова упражнения учебника.<br>Выделяют голосом ударный гласный.<br>Записывают слова в два столбика: первый столбик – «пишу гласные, как слышу», второй – «сомневаюсь».<br>Выделяют в слове ударные и безударные гласные.<br>Подчеркивают сомнительные гласные.  |

|   |  |   |       |   |  |   |
|---|--|---|-------|---|--|---|
|   |  |   |       |   | гласных с помощью учителя по опорной таблице   | Проверяют написание безударных (сомнительных) гласных   |
| 3 | «Сомнительные» звонкие и глухие согласные в словах | 1 | 05.09 | Подбор звонких и глухих согласных в слове.<br>Подбор слов к схемам.<br>Объяснение написания слов.<br>Запись слов в тетради.<br>Обозначение звонких и глухих согласных<br>с.7-9 (упр.7-9)  | Списывают текст упражнения учебника.<br>Выделяют в слове звонкие и глухие согласные при помощи опорной таблицы.<br>Правильно обозначают звуки буквами на письме с помощью учителя.<br>Подбирают проверочные слова в правописании простых слов со звонкими и глухими согласными на конце и в середине слова | Записывают слова упражнения в два столбика: в первый – «пишу согласные, как слышу», во второй – «сомневаюсь».<br>Выделяют в словах звонкие и глухие согласные.<br>Правильно обозначают звуки буквами на письме.<br>Подбирают проверочные слова в правописании слов со звонкими и глухими согласными на конце и в середине слова |
| 4 | «Сомнительные» гласные и согласные в словах        | 1 | 06.09 | Определение, в каких словах гласные и согласные пишутся не так, как слышатся.<br>Нахождение согласных, которые требуют проверки.<br>Правописание слов с безударными гласными и со звонкими согласными на конце и в середине слова<br>с.9-11 (упр.10-12) | Составляют из пар слов разные словосочетания с предлогами и без них.<br>Записывают словосочетания.<br>Упражняются в правописании слов с безударными гласными и со звонкими и глухими согласными на конце и в середине слова.<br>Подчеркивают в словах «сомнительные» гласные и согласные                   | Читают слова в рамке упражнения учебника.<br>Объясняют, какие гласные и согласные в словах требуют проверки.<br>Списывают текст.<br>Вставляют пропущенные слова, данные в рамке.<br>Проверяют различными способами безударные гласные и парные согласные на письме.<br>Подчеркивают в словах «сомнительные» гласные и согласные |

|     |  |   |                |   |   |  |
|-----|--|---|----------------|---|---|--|
| 5   | Текст.<br>Части текста.<br>Красная строка  | 1 | 07.09          | Нахождение основной мысли текста.<br>Подтверждение основной мысли примерами из текста.<br>Знакомство с понятием «красная строка».<br>Запись рассказа по вопросам с соблюдением красной строки.<br>Наблюдение за частями текста<br>с.11-13 (упр.13-15)   | Читают текст упражнения.<br>Находят основную мысль в первой части текста.<br>Подтверждают основную мысль тремя примерами из текста.<br>Записывают рассказ по вопросам с соблюдением красной строки.<br>Сверяют свою запись с текстом в учебнике.<br>Исправляют допущенные ошибки, с помощью учителя   | Записывают текст упражнения с заголовком.<br>Делят текст на части, используя на письме красную строку.<br>Подчеркивают сомнительные гласные и согласные в выделенных словах.<br>Выделяют тему текста.<br>Участвуют в обсуждении основной мысли текста.<br>Подтверждают основную мысль примерами текста упражнения  |
| 6-7 | Непроверяемые гласные и согласные в словах | 2 | 08.09<br>11.09 | Ознакомление со словарным словом: телеграмма, обозначение ударения, указание количества слогов, выделение трудной буквы.<br>Выделение проверяемых и непроверяемых гласных и согласных в словах.<br>Работа по учебнику: выделение слов с безударными проверяемыми и непроверяемыми гласными, согласными в словах.<br>Запись слов в тетради по образцу.<br>Различие проверяемого и непроверяемого написания | Делят слова с непроверяемыми гласными и согласными на слоги, ставят ударение и выделяют трудную букву с помощью учителя. Составляют словосочетания и предложения с опорой на картинки.<br>Различают проверяемые и непроверяемые орфограммы с помощью учителя.<br>Выделяют слова с безударными проверяемыми и непроверяемыми гласными и согласными после предварительного разбора.<br>Записывают слова по образцу. | Делят слова с непроверяемыми гласными и согласными в словах на слоги, ставят ударение и выделяют трудную букву.<br>Составляют словосочетания и предложения.<br>Различают проверяемые и непроверяемые орфограммы.<br>Выделяют слова с безударными проверяемыми и непроверяемыми гласными, согласными в словах.<br>Приводят примеры слов с проверяемыми и непроверяемыми безударными гласными, согласными.<br>Записывают слова по образцу<br>Пользуются школьным орфографическим словарем, словарем учебника для написания |

|   |  |   |       |  |  |  |
|---|--|---|-------|--|--|--|
|   |  |   |       | гласных и согласных в словах<br>с.13-14 (упр.16-18)<br><i>телеграмма</i><br>с.14-16 (упр.19-21)  | Пользуются словарем учебника для написания непроверяемых гласных и согласных   | непроверяемых гласных и согласных  |
| 8 | Деловое письмо.<br>Адрес                                       | 1 | 12.09 | Выполнение заданий «Рабочей тетради». Чтение надписей на конверте. Называние отправителя, получателя. Разбор тематического словаря «Рабочей тетради». Дополнение записи отдельных адресных данных своими примерами. Выделение в письме всех адресных данных (нахождение в адресе отправителя и получателя (адресата). Заполнение адреса на выбранных конвертах в «Рабочей тетради» | Выполняют задания «Рабочей тетради». Читают надписи на конверте. Называют отправителя, получателя. Выделяют в письме все адресные данные с помощью учителя. Записывают свой домашний адрес на конверте письма по образцу | Выполняют задания «Рабочей тетради». Перечисляют все адресные данные, необходимые для оформления почтовых отправлений. Находят в адресе отправителя и получателя (адресата). Дополняют записи отдельных адресных данных своими примерами. Записывают свой домашний адрес на конверте письма самостоятельно |
| 9 | Входная контрольная работа (диктант с грамматическим заданием) | 1 | 13.09 | Чтение и разбор текста. Беседа. Повторение основных правил правописания. Запись диктанта на слух. Выполнение грамматических заданий. Проверка работы самостоятельно.   | Повторяют основные правила с опорой на памятки. Выполняют списывание текста по теме. Выполняют грамматические задания: подбирают проверочные слова; определяют количество  | Повторяют основные правила. Пишут текст под диктовку по заданной теме. Выполняют грамматические задания: подбирают проверочные слова; определяют количество звуков и букв. Осуществляют самоконтроль   |



|                                      |   |   |       |   |  |   |
|--------------------------------------|---|---|-------|---|--|---|
|                                      |   |   |       | Применение на практике полученных знаний  | звуков и букв с помощью наводящих вопросов учителя.<br>Осуществляют самоконтроль   |   |
| 10                                   | Работа над ошибками контрольной работы                | 1 | 14.09 | Анализ ошибок контрольной работы. Запись слов, в которых допущены ошибки, объяснение правильного написания слова, подбор проверочного слова. Подчеркивание орфограмм. Повторение проверяемых и непроверяемых написаний гласных и согласных в словах | Находят ошибки в своей работе. Выполняют в тетради работу над ошибками, допущенными в тексте, с помощью учителя. Подчеркивают в словах изученные орфограммы          | Находят ошибки в своей работе. Выполняют в тетради работу над ошибками, допущенными в тексте (графическое выделение, подбор проверочных слов), самостоятельно (с применением памятки)   |
| <b>Предложение. Текст - 10 часов</b> |   |   |       |   |  |   |
| 11                                   | Деление текста на предложения                         | 1 | 15.09 | Определение границ предложений. Правильное обозначение начала и конца каждого предложения. Деление текста на предложения. Дополнение вывода учебника с.19-20 (упр.22-24)  | Читают текст. Определяют границы предложений. Тренируются в делении текста на предложения с помощью учителя. Записывают текст. Обозначают начало и конец предложения | Читают текст. Определяют границы предложений. Тренируются в делении текста на предложения самостоятельно. Записывают текст, обозначая начало и конец предложения. Дополняют вывод учебника о постановке знаков препинания в конце предложения |
| 12                                   | Выделение главных и второстепенных членов предложения | 1 | 18.09 | Постановка вопросов к главным и второстепенным членам предложения. Выделение главных и второстепенных членов в предложении.   | Списывают предложения упражнения. Ставят вопросы к выделенным словам.  | Списывают предложения упражнения. Ставят вопросы к выделенным словам.   |

|         |   |   |                |   |   |  |
|---------|---|---|----------------|---|---|--|
|         |   |   |                | Графическое обозначение главных и второстепенных членов предложения с.21-22 (упр.25-27)   | Выделяют главные члены предложения при помощи опорной схемы.<br>Подчеркивают подлежащее и сказуемое в предложении   | Выделяют главные и второстепенные члены предложения.<br>Подчеркивают подлежащее, сказуемое, второстепенные члены предложения.<br>Строят схемы предложений  |
| 13 - 14 | Нераспространенные и распространенные предложения                   | 2 | 19.09<br>20.09 | Повторение правил оформления предложений в письменной речи.<br>Чтение и составление предложений из выделенных слов с помощью рисунков, вопросов.<br>Запись и сравнение предложений нераспространенных и распространенных.<br>Расширение представления о предложениях распространенных и нераспространенных с.22-24 (упр.28-30)<br><i>ХОЗЯИН</i> | Списывают текст.<br>Распространяют предложения 1-2 словами с помощью вопросов и рисунков.<br>Строят простые распространенные и нераспространенные предложения с помощью вопросов и рисунков | Списывают текст.<br>Находят и сравнивают предложения нераспространенные и распространенные.<br>Делают вывод об их различиях.<br>Строят графические схемы предложений   |
| 15      | Текст.<br>Расположение частей текста в соответствии с данным планом | 1 | 21.09          | Чтение плана текста.<br>Нахождение частей текста.<br>Расположение частей текста в соответствии с данным планом.<br>Доказательство правильности своего выбора  | Знакомятся с планом текста.<br>Выделяют в простом тексте вступление, главную часть и заключение с помощью учителя.<br>Записывают получившийся текст, соблюдая красную строку                | Располагают части текста по данному плану.<br>Выделяют в тексте вступление, главную часть и заключение.<br>Составляют текст из отдельных частей по данному плану.<br>Записывают получившийся текст, соблюдая красную строку. |

|  |  |  |  |                     |  |  |
|--|--|--|--|---------------------|--|--|
|  |  |  |  | с.24-27 (упр.31-33) |  |  |
|--|--|--|--|---------------------|--|--|

|    |  |   |       |   |   |  |
|----|--|---|-------|---|---|--|
|    |  |   |       |   |   | Доказывают правильность своего выбора  |
| 16 | Распространение предложений с помощью рисунков | 1 | 22.09 | Чтение нераспространенного предложения.<br>Распространение предложения с помощью рисунков одним-двумя словами.<br>Запись получившихся предложений.<br>Рассмотрение рисунков и ответы на вопросы к ним коротко, подробно.<br>Запись ответов нераспространенными и распространенными предложениями<br>с.27-29 (упр.34-36)<br><i>конфета</i> | Читают нераспространенное предложение упражнения.<br>Распространяют его с помощью 1-2 рисунков устно и письменно.<br>Рассматривают рисунки упражнения.<br>Читают вопросы к ним.<br>Отвечают на каждый вопрос коротко (нераспространенным предложением) и подробно (распространенным предложением).<br>Записывают ответы нераспространенными и распространенными предложениями с помощью учителя | Читают нераспространенное предложение упражнения.<br>Распространяют его с помощью 1-2 рисунков устно и письменно.<br>Рассматривают рисунки упражнения.<br>Читают вопросы к ним.<br>Отвечают на каждый вопрос коротко (нераспространенным предложением) и подробно (распространенным предложением).<br>Записывают ответы нераспространенными и распространенными предложениями.<br>Выбирают из текста упражнения нераспространенные предложения и распространяют их одним-двумя словами |
| 17 | Распространение предложений с помощью вопросов | 1 | 25.09 | Чтение предложений упражнения.<br>Распространение предложений с помощью вопросов<br>Запись получившихся предложений без вопросов.<br>Графическое обозначение главных членов предложения<br>с.29-31(упр.37-39)   | Читают предложения упражнения.<br>Распространяют простые предложения с помощью одного вопроса.<br>Записывают получившиеся предложения в тетрадь с помощью учителя.<br>Подчеркивают в них главные члены  | Читают предложения упражнения.<br>Распространяют предложения, опираясь на вопросы.<br>Записывают предложения в тетрадь.<br>Подчеркивают в них главные члены предложения  |

|               |  |   |                |  |  |  |
|---------------|--|---|----------------|--|--|--|
| 18<br>-<br>19 | Однородные члены предложения             | 2 | 26.09<br>27.09 | <p>Выражение мысли в предложениях более подробно.</p> <p>Подбор однородных членов к выделенным членам предложения.</p> <p>Запись получившихся предложений и чтение их вслух с интонацией перечисления.</p> <p>Распространение предложения с помощью однородных членов.</p> <p>Объяснение постановки знаков препинания в предложениях с однородными членами с.31-33 (упр.40-42)</p> | <p>Читают предложения упражнения.</p> <p>Выражают мысль в предложениях более подробно.</p> <p>Подбирают и записывают однородные члены к выделенным членам предложения.</p> <p>Распространяют и записывают простые предложения с помощью однородных членов при помощи учителя.</p> <p>Читают однородные члены предложения с интонацией перечисления</p> | <p>Читают предложения упражнения.</p> <p>Выражают мысль в предложениях более подробно.</p> <p>Подбирают и записывают однородные члены к выделенным членам предложения.</p> <p>Распространяют и записывают предложения с помощью однородных членов.</p> <p>Читают однородные члены предложения с интонацией перечисления.</p> <p>Объясняют постановку запятых при однородных членах предложения</p>       |
| 20<br>-<br>21 | Предложение. Закрепление знаний по теме. | 2 | 28.09<br>29.09 | <p>Распространение предложения второстепенными членами с помощью рисунков и вопросов.</p> <p>Запись получившихся предложений.</p> <p>Подчеркивание всех членов предложения.</p> <p>Выполнение тренировочных упражнений.</p> <p>Переделывание распространенных</p>  | <p>Распространяют предложения упражнения второстепенными членами с помощью рисунков и вопросов.</p> <p>Записывают получившиеся предложения.</p> <p>Подчеркивают все члены предложения.</p> <p>Повторяют изученные правила при помощи опорных таблиц, схем, карточек.</p>   | <p>Отвечают на контрольные вопросы и задания по теме «Предложение».</p> <p>Повторяют изученные правила.</p> <p>Выполняют тренировочные упражнения в тетради.</p> <p>Распространяют предложения второстепенными членами с помощью вопросов и рисунков.</p> <p>Записывают их.</p> <p>Переделывают распространенные предложения упражнения в нераспространенные.</p> <p>Письменно восстанавливают текст</p> |

|                                      |  |   |       |   |  |   |
|--------------------------------------|--|---|-------|---|--|---|
|                                      |  |   |       | предложений в<br>нераспространенные<br>с.33-35 (упр.43-45)  | Выполняют тренировочные<br>упражнения в тетради с<br>помощью учителя   |   |
| 22                                   | Проверочный<br>тест по теме<br>«Предложение.<br>Текст» | 1 | 02.10 | Повторение основных<br>правил.<br>Выполнение тестового<br>задания.<br>Проверка знаний<br>обучающихся по теме<br>«Предложение».<br>Формирование навыков<br>самоконтроля<br>обучающихся   | Повторяют основные<br>правила.<br>Выполняют задания<br>проверочного теста с<br>помощью учителя, пользуясь<br>изученными правилами,<br>опорными таблицами,<br>схемами   | Повторяют основные правила.<br>Выполняют задания проверочного<br>теста самостоятельно, пользуясь<br>изученными правилами  |
| 23                                   | Деловое письмо.<br>Поздравление                        | 1 | 03.10 | Ознакомление с<br>названиями частей<br>поздравлений.<br>Выбор и запись названий<br>частей поздравления.<br>Правильное расположение<br>частей поздравления на<br>поздравительных<br>открытках.<br>Написание различных<br>поздравлений в «Рабочей<br>тетради» | Знакомятся с<br>написанием поздравления на<br>поздравительных открытках<br>по наглядному образцу<br>«Рабочей тетради».<br>Выбирают и записывают<br>названия частей: подпись,<br>пожелания, поздравление,<br>обращение.<br>Пишут поздравления<br>родственникам, друзьям в<br>«Рабочей тетради» с<br>помощью учителя | Знакомятся с<br>написанием поздравления на<br>поздравительных открытках по<br>наглядному образцу «Рабочей<br>тетради».<br>Выбирают и записывают названия<br>частей: подпись, пожелания,<br>поздравление, обращение.<br>Пишут поздравление по образцу.<br>Располагают части поздравления на<br>поздравительных открытках |
| <b>Состав слова. Текст- 29 часов</b> |  |   |       |   |  |   |
| 24                                   | Корень и<br>однокоренные<br>слова                      | 1 | 04.10 | Сравнение слов по<br>значению.  | Записывают ряды<br>однокоренных слов<br>упражнения.  | Записывают ряды однокоренных<br>слов упражнения.<br>Сравнивают слова по значению в<br>каждом ряду.  |

|    |                                      |   |       |   |  |  |
|----|--------------------------------------|---|-------|---|--|--|
|    |                                      |   |       | <p>Выделение общего значения слов в корне слова.</p> <p>Дополнение вывода о том, какие слова являются однокоренными.</p> <p>Объяснение значения слов по данному плану и образцу (почему предмет так называется).</p> <p>Выполнение тренировочных упражнений по подбору однокоренных слов к данному слову с.38-39(упр.47-48)</p> | <p>Сравнивают слова по значению в каждом ряду.</p> <p>Понимают название главной части слова - «корень».</p> <p>Графически обозначают его на письме.</p> <p>Вставляют пропущенный корень в группу однокоренных слов с помощью учителя</p>   | <p>Понимают значение понятий «корень», «однокоренные слова».</p> <p>Графически обозначают их на письме.</p> <p>Подбирают однокоренные слова.</p> <p>Вставляют в слова пропущенные корни</p>  |
| 25 | Окончание как изменяемая часть слова | 1 | 05.10 | <p>Знакомство с правилом о роли окончания в слове.</p> <p>Расширение представлений о важности роли окончания в словах.</p> <p>Выделение окончаний, связывающих слова по смыслу.</p> <p>Составление предложения к рисунку учебника, используя для этого словосочетания упражнения с.39-41 (упр.49-51)</p>                        | <p>Знакомятся с правилом по теме урока.</p> <p>Выписывают из предложений упражнения выделенные слова с помощью учителя.</p> <p>Показывают связь данных слов с помощью вопросов.</p> <p>Понимают название части слова - «окончание».</p> <p>Составляют предложения к рисунку учебника, используя для этого словосочетания упражнения.</p> <p>Графически обозначают окончания слов на письме</p> | <p>Знакомятся с правилом по теме урока.</p> <p>Выписывают из предложений упражнения выделенные слова</p> <p>Показывают связь данных слов с помощью вопросов.</p> <p>Понимают значение понятия изменяемой части слова «окончание».</p> <p>Составляют предложения к рисунку учебника, используя для этого словосочетания из упражнения.</p> <p>Графически обозначают его на письме</p> |

|    |   |   |       |  |  |  |
|----|---|---|-------|--|--|--|
| 26 | Образование смысловой связи между словами с помощью окончаний | 1 | 06.10 | <p>Связь слов по смыслу с помощью окончаний.<br/>Запись словосочетаний.<br/>Выделение окончаний, связывающих слова по смыслу.<br/>Составление предложений из заданных слов.<br/>Приведение примеров и объяснение своего выбора с.42-43 (упр.52-54)</p>   | <p>Производят связь слов по смыслу с помощью окончаний.<br/>Записывают словосочетания в тетрадь.<br/>Графически выделяют в словах окончания, которые помогли связать слова по смыслу.<br/>Составляют предложения из слов упражнения с помощью учителя.<br/>Записывают предложения.<br/>Выделяют в словах ту часть, которая изменилась, с помощью учителя</p> | <p>Устанавливают смысловую связь между словами с помощью окончаний.<br/>Записывают словосочетания в тетрадь.<br/>Графически обозначают окончания слов на письме.<br/>Составляют предложения из слов упражнения.<br/>Записывают предложения.<br/>Выделяют в словах ту часть, которая изменилась</p>                                 |
| 27 | Приставка как часть слова                                     | 1 | 09.10 | <p>Знакомство с правилом учебника.<br/>Нахождение в каждой части текста упражнения группы однокоренных слов.<br/>Запись этих групп.<br/>Выделение в этих словах разных приставок.<br/>Наблюдение за изменением значения слова в зависимости от приставки.<br/>Объяснение роли приставки в словах с.43-44 (упр.55-57)</p> | <p>Знакомятся с правилом учебника.<br/>Понимают название части слова - «приставка».<br/>Находят в каждой части текста упражнения группы однокоренных слов.<br/>Записывают эти группы.<br/>Графически обозначают приставки слов на письме при помощи опорной схемы</p>  | <p>Знакомятся с правилом учебника.<br/>Понимают значение понятия части слова «приставка».<br/>Графически обозначают её на письме.<br/>Находят в каждой части текста упражнения группы однокоренных слов.<br/>Записывают эти группы.<br/>Образуют новые слова при помощи приставок.<br/>Записывают образованные слова в тетрадь</p> |



|    |   |   |       |  |  |  |
|----|---|---|-------|--|--|--|
| 28 | Изменение значения слова в зависимости от приставки | 1 | 10.10 | <p>Нахождение общего корня в словах и называние разных приставок.</p> <p>Запись загадок с отгадками с выбором из скобок нужной по смыслу приставки в словах.</p> <p>Наблюдение за изменением значения слова в зависимости от приставки.</p> <p>Работа с текстом упражнения: выбор заголовка к частям текста и запись их в план текста с.45-46 (упр.58-60)</p> <p><i>горизонт</i></p> | <p>Нахождение общего корня в словах и называние разных приставок.</p> <p>Списывают загадки с выбором приставки в словах по образцу.</p> <p>Подчеркивают приставки, выделяют корни слов.</p> <p>Работают с текстом упражнения: выбирают заголовок к частям текста и записывают их в план текста.</p> <p>Списывают текст, выбирая нужную по смыслу приставку в словах при помощи учителя</p> | <p>Нахождение общего корня в словах и называние разных приставок.</p> <p>Списывают загадки с выбором приставки в словах.</p> <p>Подчеркивают приставки, выделяют корни слов.</p> <p>Работают с текстом упражнения: выбирают заголовок к частям текста и записывают их в план текста.</p> <p>Списывают текст, выбирая нужную по смыслу приставку в словах.</p> <p>Образуют новые слова при помощи приставок: вы-, от-, под-, по-, пере-, до-.</p> <p>Самостоятельно записывают их в тетрадь</p> |
| 29 | Суффикс как часть слова                             | 1 | 11.10 | <p>Написание загадки.</p> <p>Выделение в словах загадки суффикса -ищ-.</p> <p>Наблюдение за изменением значения слова в зависимости от суффикса.</p> <p>Ласковое название героев сказок.</p> <p>Подбор слов с разными суффиксами.</p> <p>Запись получившихся выражений.</p> <p>Образование новых слов с помощью данных суффиксов с.47-48(упр.61-63)</p>                              | <p>Списывают загадку из учебника.</p> <p>Выделяют в словах загадки суффикс -ищ-.</p> <p>Понимают название части слова - «суффикс».</p> <p>Графически обозначают его на письме при помощи опорной схемы.</p> <p>Ласково называют и записывают героев сказок.</p> <p>Подбирают и записывают слова с разными суффиксами с помощью учителя</p>   | <p>Записывают загадку.</p> <p>Выделяют в словах загадки суффикс -ищ-.</p> <p>Понимают значение понятия части слова «суффикс».</p> <p>Графически обозначают его на письме.</p> <p>Ласково называют и записывают героев сказок.</p> <p>Образуют и записывают в тетради новые слова при помощи суффиксов -оньк-, -еньк-, -ик, -ок, -к, -ушк-, -юшк-, -ищ-</p>   |

|               |  |   |  |  |  |
|---------------|--|---|--|--|--|
| 30<br>-<br>31 | Разбор слов по составу   | 2 | 12.10<br>13.10<br>Написание текста упражнения учебника.<br>Нахождение однокоренных слов в тексте.<br>Обозначение в этих словах корня, приставки, суффикса, окончания.<br>Выбор пропущенных приставок и суффиксов в словах, опираясь на смысл словосочетания и предложения.<br>Разбор выделенных слов по составу, используя таблицу учебника<br>с.49-66 (упр.64-66) | Пишут текст упражнения учебника.<br>Находят однокоренные слова в тексте.<br>Обозначают в этих словах корень, приставку, суффикс, окончание.<br>Разбирают слова по составу, используя образец и схему разбора слов по составу | Записывают текст упражнения учебника.<br>Находят однокоренные слова в тексте.<br>Выделяют в словах все их части.<br>Вставляют пропущенные приставки, суффиксы, окончания в слова, опираясь на смысл словосочетания и предложения.<br>Выполняют упражнения на выделение в слове всех частей слова |
| 32            | <i>Правописание безударных гласных в корне.</i><br>Написание гласных в корне однокоренных слов | 1 | 16.10<br>Повторение алгоритма правописания безударных гласных в корне слова.<br>Чтение предложений с сомнительными гласными в корне, подбор проверочных слов.<br>Выборочное письмо слов в зависимости от правила.<br>Нахождение в словах и объяснение орфографической трудности<br>с.50-51 (упр.67-69)   | Списывают группы однокоренных слов.<br>Выделяют в словах корень.<br>Находят, записывают слова с безударными гласными в корнях простых слов на карточке, в упражнении учебника с опорой на алгоритм с помощью учителя         | Списывают группы однокоренных слов.<br>Выделяют в словах корень.<br>Подбирают однокоренные слова к данному слову.<br>Выделяют безударные гласные в корнях слов.<br>Объясняют написание безударной гласной в словах с опорой на алгоритм  |

|    |                                     |   |       |   |   |   |
|----|-------------------------------------|---|-------|---|---|---|
| 33 | Проверяемые и проверочные слова     | 1 | 17.10 | <p>Повторение алгоритма правописания безударных гласных.</p> <p>Упражнения в написании проверочных и проверяемых слов.</p> <p>Запись слов, словосочетаний и предложений с пропущенными безударными гласными.</p> <p>Подбор проверочных слов в группе однокоренных слов</p> <p>с.52-53 (упр.70-72)</p>                 | <p>Повторяют алгоритм правописания безударных гласных.</p> <p>Упражняются в написании однокоренных проверочных и проверяемых слов.</p> <p>Выделяют в группе однокоренных слов проверяемые и проверочные слова с помощью учителя</p>   | <p>Повторяют алгоритм правописания безударных гласных.</p> <p>Упражняются в написании однокоренных проверочных и проверяемых слов.</p> <p>Выделяют в группе однокоренных слов проверяемые и проверочные слова</p>   |
| 34 | Проверка безударных гласных в корне | 1 | 18.10 | <p>Упражнения в различении написания и произношения слов.</p> <p>Работа по учебнику: объяснение правописания слов с безударными гласными, с опорой на алгоритм, схемы.</p> <p>Подбор проверочных слов для правильного написания слов.</p> <p>Проверка безударных гласных в корнях слов</p> <p>с.54-55 (упр.73-75)</p> | <p>Упражняются в правописании безударных гласных в слове.</p> <p>Объясняют правописание слов с безударными гласными с помощью учителя.</p> <p>Подбирают проверочные слова для правильного написания слов, используя алгоритм, схему.</p> <p>Пишут слова после предварительного разбора.</p> <p>Отрабатывают способы проверки безударных гласных в корне простых однокоренных слов с помощью учителя</p> | <p>Называют правила правописания безударных гласных в слове.</p> <p>Применяют правила проверки безударных гласных в словах.</p> <p>Подбирают проверочные слова для правильного написания слов.</p> <p>Доказывают правильность написания безударных гласных в словах.</p> <p>Отрабатывают способы проверки безударных гласных в корне однокоренных слов, выполняя тренировочные упражнения</p> |

|               |  |   |                |   |  |  |
|---------------|--|---|----------------|---|--|--|
| 35<br>-<br>36 | <i>Правописание<br/>звонких и глухих<br/>согласных в корне</i><br>Написание<br>согласных в корне<br>однокоренных<br>слов.<br>Проверяемые и<br>проверочные<br>слова | 2 | 19.10<br>20.10 | Знакомство с правилом<br>написания<br>согласных в корне<br>однокоренных слов.<br>Упражнения в различении<br>парных согласных на слух в<br>словах и в словах в сильной<br>позиции.<br>Письмо слов со звонкими и<br>глухими согласными в<br>корне однокоренных слов,<br>комментирование<br>правильности написания<br>парных согласных по<br>образцу.<br>Различие проверяемых и<br>проверочных слов при<br>написании согласных в<br>корне однокоренных слов<br>с.55-57 (упр.76-78) | Сравнивают, как<br>произносятся и пишутся<br>звонкие и глухие согласные<br>в корне однокоренных слов.<br>Упражняются в записи слов,<br>различающихся парным<br>согласным после<br>предварительного разбора.<br>Отрабатывают способы<br>проверки парных согласных<br>в корне однокоренных слов с<br>помощью учителя | Сравнивают, как произносятся и<br>пишутся звонкие и глухие<br>согласные в корне однокоренных<br>слов.<br>Упражняются в записи слов,<br>различающихся парным<br>согласным.<br>Различают проверяемые и<br>проверочные слова в группе<br>однокоренных слов.<br>Отрабатывают способы проверки<br>парных согласных в корне<br>однокоренных слов |
| 37<br>-<br>38 | Проверка парных<br>звонких и глухих<br>согласных в корне   | 2 | 23.10<br>24.10 | Знакомство с алгоритмом<br>написания парных<br>согласных в середине<br>слова.<br>Подбор проверочных слов<br>по образцу.<br>Упражнения в написании<br>звонких и глухих<br>согласных в середине слова<br>с предварительной<br>проверкой.<br>Повторение способов<br>проверки парных  | Пишут парные согласные в<br>середине слова по данному<br>образцу.<br>Составляют алгоритм<br>правописания парных<br>согласных в середине слова с<br>помощью учителя.<br>Записывают слова по<br>алгоритму.<br>Проверяют написание<br>парных звонких и глухих<br>согласных с опорой на                                | Пишут парные согласные в<br>середине слова по данному образцу.<br>Составляют алгоритм правописания<br>парных согласных в середине слова<br>с помощью учителя.<br>Записывают слова по алгоритму.<br>Проверяют написание парных<br>звонких и глухих согласных путем<br>изменения формы слова, подбора<br>родственных слов                    |

|                          |   |   |                |  |  |   |
|--------------------------|---|---|----------------|--|--|---|
|                          |   |   |                | согласных в корне однокоренных слов с.58-59 (упр.79-81)  | предоставленный образец, схему, вопросы учителя  |   |
| 39<br>-<br>40            | Правописание безударных гласных и сомнительных согласных в корне. | 2 | 25.10<br>26.10 | Повторение алгоритма правописания сомнительных согласных и безударных гласных в корне.<br>Упражнения в написании звонких и глухих согласных в корне слова с предварительной проверкой.<br>Запись слов, словосочетаний и предложений с пропущенными безударными гласными.<br>Нахождение в словах орфографической трудности, объяснение её, запись слов с.60-61 (упр.82-84)<br><i>сейчас, теперь</i> | Повторяют алгоритм.<br>Проверяют написание безударных гласных, парных звонких и глухих согласных с опорой на предоставленный образец, алгоритм, вопросы учителя.<br>Выполняют упражнения в написании звонких и глухих согласных в корне слова с предварительной проверкой.<br>Записывают слова, словосочетаний и предложения с пропущенными безударными гласными с помощью учителя | Повторяют алгоритм.<br>Проверяют написание безударных гласных, парных звонких и глухих согласных путем изменения формы слова, подбора родственных слов.<br>Выполняют упражнения в написании звонких и глухих согласных в корне слова.<br>Записывают слова, словосочетаний и предложения с пропущенными безударными гласными |
| 41                       | Изложение зрительно воспринимаемого текста                        | 1 | 27.10          | Коллективное составление плана текста.<br>Изложение содержания прочитанного текста.<br>Письмо предложений по памяти.   | Составляют план текста изложения.<br>Составляют простые предложения о себе, своем дне с опорой на вопросы.<br>Записывают предложения в тетрадь с помощью учителя   | Составляют план текста изложения.<br>Воспроизводят текст.<br>Составляют рассказ на заданную тему с опорой на наблюдения.<br>Правильно оформляют его на письме   |
| <b>II четверть (40ч)</b> |   |   |                |  |  |   |

|    |  |   |       |   |  |  |
|----|--|---|-------|---|--|--|
| 42 | Анализ изложения.<br>Работа над ошибками             | 1 | 06.11 | Анализ ошибок изложения.<br>Запись слов, в которых допущены ошибки, объяснение правильного написания слова, подбор проверочного слова.<br>Подчеркивание орфограмм.<br>Повторение проверяемых и непроверяемых написаний гласных и согласных в словах | Анализируют свои ошибки.<br>Выполняют в тетради работу над ошибками, допущенными в тексте  | Анализируют свои ошибки.<br>Выполняют в тетради работу над ошибками, допущенными в тексте  |
|    |  |   |       |   | (графическое выделение, подбор проверочных слов), с помощью учителя  | (графическое выделение, подбор проверочных слов)   |
| 43 | <i>Правописание приставок</i><br>Приставка и предлог | 1 | 07.11 | Тренировочные упражнения на нахождение и выписывание слов с приставками и предлогов со словами.<br>Различие слов с приставками и предлогов со словами.<br>Письменный пересказ текста по вопросам с.64-66 (упр.85-87)<br><b>календарь</b>            | Выполняют тренировочные упражнения на нахождение и выписывание слов с приставками и предлогов со словами с помощью учителя.<br>Различают приставку и предлог в словах с опорой на схему, опорную таблицу | Выполняют тренировочные упражнения на нахождение и выписывание слов с приставками и предлогов со словами.<br>Различают приставку и предлог, выучив для этого два правила.<br>Объясняют написание приставок и предлогов.<br>Записывают письменный пересказ текста по вопросам.<br>Подчеркивают предлоги, выделяют приставки |

|    |  |   |       |  |   |  |
|----|--|---|-------|--|---|--|
| 44 | Различение приставки и предлога                  | 1 | 08.11 | <p>Знакомятся с правилом о различении приставки и предлога.</p> <p>Доказательство выбора приставки или предлога, записанных в скобках.</p> <p>Постановка вопросов к словам.</p> <p>Выполнение тренировочных упражнений с объяснением написания приставок и предлогов</p> <p>с.66-68 (упр.88-90)</p> <p><i>комбайн</i></p>                            | <p>Читают правило учебника.</p> <p>Различают приставку и предлог в словах с опорой на схему, опорную таблицу.</p> <p>Выполняют в тетради тренировочные упражнения с объяснением написания приставок и предлогов с помощью учителя</p>   | <p>Читают правило учебника.</p> <p>Различают приставку и предлог в словах, выполняя упражнения.</p> <p>Объясняют написание приставок и предлогов.</p> <p>Записывают тренировочные упражнения с объяснением написания приставок и предлогов</p>   |
| 45 | Наблюдение за правописанием гласных в приставках | 1 | 09.11 | <p>Распределение слов с приставками в три столбика по образцу.</p> <p>Наблюдение за правописанием гласных в приставках.</p> <p>Образование и запись слов с данными приставками.</p> <p>Выбор заголовка к тексту.</p> <p>Запись текста по плану.</p> <p>Соблюдение красной строки.</p> <p>Выделение в словах приставки</p> <p>с.68-70 (упр.91-93)</p> | <p>Распределяют слова с приставками в три столбика по образцу.</p> <p>Записывают слова с приставками с о - и а -, приставкой пере- с опорой на таблицу.</p> <p>Выбирают заголовок к тексту.</p> <p>Записывают текст по плану.</p> <p>Соблюдают красную строку.</p> <p>Выделяют в словах приставки</p> | <p>Распределяют слова с приставками в три столбика по образцу.</p> <p>Записывают слова с приставками с о - и а-, приставкой пере-.</p> <p>Образуют слова с приставками на -, об-, под-, от-, над -, по-, про-, пере-, до -, за -, об-.</p> <p>Выбирают заголовок к тексту.</p> <p>Записывают текст по плану.</p> <p>Соблюдают красную строку.</p> <p>Выделяют в словах приставки</p> |



|    |   |   |       |  |  |  |
|----|---|---|-------|--|--|--|
| 46 | Правописание гласных в приставках                   | 1 | 10.11 | Повторение правила правописания гласных в приставках.<br>Выполнение тренировочных упражнений по правописанию гласных в приставках.<br>Выбор заголовка к тексту.<br>Нахождение приставок в словах с пропущенными гласными с.71-72 (упр.94-96) | Повторяют правило правописания гласных в приставках.<br>Упражняются в написании слов с приставками с о - и а - , приставкой пере- с опорой на образец.<br>Выбирают заголовок к тексту.<br>Находят приставки в словах с пропущенными гласными.<br>Вставляют гласные с помощью учителя | Повторяют правило правописания гласных в приставках.<br>Упражняются в написании слов с приставками с о - и а -, приставкой пере -.<br>Выбирают заголовок к тексту.<br>Находят приставки в словах с пропущенными гласными.<br>Вставляют гласные в приставки |
| 47 | Правописание безударных гласных в корне и приставке | 1 | 13.11 | Разбор слов по составу.<br>Письмо по памяти.<br>Выписывание из текста выделенных словосочетаний.   | Разбирают сова в упражнении по составу.<br>Выписывают из текста выделенные словосочетания.   | Разбирают сова в упражнении по составу.<br>Выписывают из текста выделенные словосочетания.   |

|    |   |   |       |  |   |   |
|----|---|---|-------|--|---|---|
|    |   |   |       | Письменный пересказ текста с опорой на словосочетания.<br>Самопроверка.<br>Расширение представлений о подборе слов с заданными приставками с.73-74 (упр.97-99) | Записывают письменный пересказ текста с помощью учителя.<br>Распознают безударные гласные в корне и приставке слова на карточке | Записывают письменный пересказ текста.<br>Применяют на практике правила правописания безударных гласных в корне и приставке слова     |
| 48 | Самостоятельная работа по теме «Состав слова» | 1 | 14.11 | Повторение основных правил по теме «Состав слова».<br>Выполнение заданий самостоятельной работы.<br>Применение на практике полученных знаний                   | Списывают текст.<br>Выполняют несложное задание самостоятельной работы с помощью учителя, пользуясь изученными правилами        | Вставляют пропущенные буквы в текст, объясняют орфограммы.<br>Выполняют задания работы самостоятельно, пользуясь изученными правилами |

|    |  |   |       |   |  |  |
|----|--|---|-------|---|--|--|
| 49 | Работа над ошибками самостоятельной работы.<br>Словарный диктант | 1 | 15.11 | Анализ ошибок самостоятельной работы.<br>Запись слов, в которых допущены ошибки, объяснение правильного написания слова, подбор проверочного слова.<br>Подчеркивание орфограмм.<br>Повторение написания словарных слов по словарю учебник | Находят и анализируют свои ошибки.<br>Выполняют работу над ошибками, допущенными в тексте, с помощью учителя.<br>Записывают ее в тетрадь.<br>Повторяют написание словарных слов по словарю учебника.<br>Пишут словарный диктант.<br>Самопроверка | Находят и анализируют свои ошибки.<br>Выполняют работу над ошибками, допущенными в тексте (графическое выделение, подбор проверочных слов), самостоятельно.<br>Записывают ее в тетрадь.<br>Повторяют написание словарных слов по словарю учебника.<br>Пишут словарный диктант.<br>Самопроверка |
| 50 | Текст. Деление текста на части по данному плану                  | 1 | 16.11 | Знакомство со сведениями о тексте.<br>Выделение в тексте той части, которая подходит к рисунку учебника.  | Знакомятся со сведениями о тексте.<br>Выделяют в тексте ту часть, которая подходит к рисунку учебника.   | Знакомятся со сведениями о тексте.<br>Определяют тему текста, основную мысль текста.<br>Составляют и записывают короткий текст в зависимости от заданного  |
|    |  |   |       | Деление текста на части по данному плану.<br>Запись текста, вставляя пропущенные гласные в корне и приставке.<br>Соблюдение красной строки<br>с.75-78 (упр.100-102)<br><i>соревнование</i>  | Связно высказываются устно, письменно выполняют задание с помощью учителя.<br>Списывают текст по образцу с соблюдением красной строки  | заглавия (отражение темы или идеи).<br>Делят текст на части по данному плану.<br>Соблюдают красную строку  |

|    |  |   |       |  |   |  |
|----|--|---|-------|--|---|--|
| 51 | Наблюдение за правописанием согласных в приставках | 1 | 17.11 | Знакомство с правилом правописания согласных в приставках.<br>Выполнение тренировочных упражнений по правописанию согласных в приставках слова<br>с.78-80 (упр.103-105)  | Знакомятся с правилом правописания согласных в приставках.<br>Записывают слова с согласными в приставках с опорой на таблицу.<br>Списывают слова с приставками в тетрадь  | Знакомятся с правилом правописания согласных в приставках.<br>Записывают слова с согласными в приставках.<br>Письменно отвечают на вопросы.<br>Выделяют в словах приставки   |
| 52 | Правописание приставок на согласную                | 1 | 20.11 | Выполнение тренировочных упражнений по теме.<br>Письменные ответы на вопросы стихотворения.<br>Объяснение правописания гласных и согласных в приставках.<br>Перечисление всех известных обучающимся приставок<br>Умение вставлять пропущенные согласные в приставках слов<br>с.80-82 (упр.106-108) | Письменно отвечают на вопросы стихотворения.<br>Объясняют правописание гласных и согласных в приставках.<br>Перечисление всех известных обучающимся приставок.<br>Упражняются в правописании приставок на согласные с -, в -, под-, над-, от -, об- с опорой на таблицу | Письменно отвечают на вопросы стихотворения.<br>Объясняют правописание гласных и согласных в приставках слов.<br>Упражняются в правописании приставок на согласные с -, в -, под-, над-, от -, об-.<br>Выделяют эти приставки в словах |

|    |  |   |       |  |   |  |
|----|--|---|-------|--|---|--|
| 53 | Разделительный твердый знак (ъ) в словах с приставками                   | 1 | 21.11 | Сравнение произношения и написания слов с разделительным твёрдым знаком.<br>Анализ всех случаев написания разделительного твердого знака в словах с приставками.<br>Работа с карточками.<br>Объяснение правописания гласных и согласных в приставках<br>с.82-84 (упр.109-111)                            | Сравнивают произношение и написание слов с разделительным твёрдым знаком.<br>Выделяют, письменно фиксируют случаи написания разделительного твердого знака (ъ) в словах с приставками с опорой на схему.<br>Отмечают последнюю согласную в приставке синим кружком, а первую гласную в корне красным кружком  | Выделяют случаи написания разделительного твердого знака (ъ) в словах с приставками.<br>Отмечают последнюю согласную в приставке синим кружком, а первую гласную в корне красным кружком   |
| 54 | Различение написаний слов с разделительным твердым знаком (ъ) и без него | 1 | 22.11 | Образование слов с помощью приставок: вы-, под-, за-, об-, от-, до-, пере-, с-.<br>Объяснение, почему в одних словах после приставки пишется разделительный ъ, а в других нет.<br>Выполнение тренировочных упражнений со словами с разделительным твердым знаком (ъ) и без него<br>с.84-86 (упр.112-114) | Образуют и записывают слова с помощью приставок: вы-, под-, за-, об-, от-, до-, пере-, с- с помощью учителя.<br>Объясняют, почему в одних словах после приставки пишется разделительный ъ, а в других нет.<br>Различают написание слов с разделительным твердым знаком (ъ) и без него с опорой на схему и таблицу.<br>Записывают разговор гусеницы с муравьём.<br>Находят слова с приставками.<br>Объясняют их правописание | Образуют и записывают слова с помощью приставок: вы-, под-, за-, об-, от-, до-, пере-, с-.<br>Различают написание слов с разделительным твердым знаком (ъ) и без него.<br>Объясняют, почему в одних словах после приставки пишем разделительный твердый знак (ъ), в других нет.<br>Записывают диалог.<br>Находят слова с приставками.<br>Объясняют их правописание |

|    |                                      |   |       |  |   |  |
|----|--------------------------------------|---|-------|--|---|--|
| 55 | Состав слова.<br>Закрепление знаний. | 1 | 23.11 | <p>Составление из данных слов словосочетаний, их запись.</p> <p>Использование приставок и предлогов из скобок.</p> <p>Комментированное письмо.</p> <p>Закрепление полученных знаний по теме «Состав слова»</p> <p>с.86-88 (упр.115-117)</p>                          | <p>Составляют из данных слов словосочетания, записывают их в тетрадь.</p> <p>Используют приставки и предлоги из скобок.</p> <p>Повторяют изученные темы раздела «Состав слова» по опорным таблицам, схемам.</p> <p>Списывают слова, текст по предложениям с сомнительными гласными в корне и приставке с помощью учителя.</p> <p>Комментируют с одноклассниками орфограммы в каждом предложении</p> | <p>Составляют из данных слов словосочетания, записывают их в тетрадь.</p> <p>Используют приставки и предлоги из скобок.</p> <p>Повторяют случаи написания разделительного твёрдого знака в приставках.</p> <p>Разбирают слова по составу.</p> <p>Образовывают слова с помощью приставок и суффиксов.</p> <p>Списывают слова, текст по предложениям с сомнительными гласными в корне и приставке.</p> <p>Комментируют с одноклассниками орфограммы в каждом предложении</p> |
| 56 | Контрольные вопросы и задания.       | 1 | 24.11 | <p>Выполнение заданий по обобщению пройденного.</p> <p>Деление текста на части по плану.</p> <p>Сочинение небольшого рассказа «Встреча в лесу» с использованием словосочетаний учебника.</p> <p>Отработка пробелов и недочётов в знаниях</p> <p>с.88-89(упр.1-6)</p> | <p>Выполняют тренировочные упражнения на карточках, подбирая проверочные слова.</p> <p>Делят текст на части по плану с помощью учителя, записывают его.</p> <p>Сочиняют небольшой рассказ «Встреча в лесу» с использованием словосочетаний в учебнике с помощью учителя</p>   | <p>Практикуют случаи написания разделительного твёрдого знака (ъ) в приставках.</p> <p>Разбирают слова по составу.</p> <p>Образуют слова с помощью приставок и суффиксов.</p> <p>Выполняют тренировочные упражнения.</p> <p>Делят текст на части по плану, записывают его.</p> <p>Сочиняют небольшой рассказ «Встреча в лесу» с использованием словосочетаний в учебнике</p>   |

|                                  |   |   |       |   |  |  |
|----------------------------------|---|---|-------|---|--|--|
| 57                               | Деловое письмо.<br>Записка                      | 1 | 27.11 | Знакомство с различными видами записок: запиской-просьбой, запиской-приглашением, запиской-сообщением.<br>Изучение общепринятого плана записки.<br>Написание записок различных видов в «Рабочей тетради»  | Знакомятся с различными видами записок: запиской-просьбой, запиской-приглашением, запиской-сообщением.<br>Изучают общепринятый план записки.<br>Пишут различные записки по образцу в «Рабочей тетради» с помощью учителя   | Различают записку-просьбу, записку-приглашение, записку-сообщение.<br>Тренируются в написании записок в «Рабочей тетради».<br>Читают отрывок из рассказа «Любовь» Ю. Буковского о любовной записке второклассника.<br>Отвечают на вопросы, ответы записывают в тетрадь   |
| <b>Части речи. Текст- 2 часа</b> |   |   |       |   |  |  |
| 58                               | Имя существительное, имя прилагательное, глагол | 1 | 28.11 | Нахождение разных частей речи в группе однокоренных слов.<br>Использование таблицы учебника для объяснения ответов обучающихся.<br>Ознакомление со словарным словом «богатство», обозначение ударения, указание количества слогов, составление словосочетаний и Предложений с.90-92 (упр.118-120)<br><i>богатство</i> | Находят имена существительные, имена прилагательные, глаголы в группе однокоренных слов по опорной таблице.<br>Выписывают в таблицу существительные, прилагательные, глаголы с помощью учителя.<br>Делят словарное слово на слоги, ставят ударение и выделяют трудную букву с помощью учителя.<br>Составляют словосочетания и предложения с опорой на картинки | Находят имена существительные, имена прилагательные, глаголы в группе однокоренных слов.<br>Выписывают в таблицу существительные, прилагательные, глаголы<br>Дифференцируют их в предложении.<br>Записывают предложения.<br>Доказывают принадлежность слов к определённым частям речи, ориентируясь на их значение и вопрос.<br>Делят словарное слово на слоги, ставят ударение и выделяют трудную букву с помощью учителя.<br>Составляют словосочетания и предложения |

|                                       |   |   |       |  |  |  |
|---------------------------------------|---|---|-------|--|--|--|
| 59                                    | Различение существительных, прилагательных и глаголов в предложении | 1 | 29.11 | <p>Знакомство с различием имен существительных, имен прилагательных и глаголов в предложении. Выполнение тренировочных упражнений.</p> <p>Подчёркивание разных частей речи.</p> <p>Восстановление последовательности событий в рассказе при помощи пунктов плана с.92-94 (упр.121-123)</p> | <p>Различают части речи. Записывают предложения. Подчеркивают имена существительные, имена прилагательные и глаголы с помощью учителя.</p> <p>Восстанавливают последовательность событий в рассказе при помощи пунктов плана. Записывают рассказ с помощью учителя</p>   | <p>Различают имена существительные, имена прилагательные и глаголы в предложении по вопросам. Подчеркивают их в тетради одной чертой, двумя чертами и волнистой линией.</p> <p>Восстанавливают последовательность событий в рассказе при помощи пунктов плана.</p> <p>Записывают рассказ в тетрадь</p>   |
| <b>Имя существительное – 27 часов</b> |   |   |       |  |  |  |
| 60                                    | Значение имен существительных в речи                                | 1 | 30.11 | <p>Повторение ранее изученных грамматических признаков имени существительного. Выделение из текста имен существительных и изменение их формы по вопросам «Кто? Что?» (постановка в начальную форму).</p> <p>Придумывание и запись предложений. с.95-97 (упр.124-126)</p>                   | <p>Выписывают выделенные слова упражнения. Изменяют их по образцу. Распознают имена существительные, отвечающие на вопросы «Кто? Что?» с опорой на карточки-вопросы. Придумывают и записывают два предложения на тему «Скоро Новый год» с помощью учителя. Используют для этого данные существительные. Опираются на рисунок</p> | <p>Вспоминают грамматические признаки имени существительного: род и число. Правильно задают вопросы к слову-существительному. Распознают имена существительные, отвечающие на вопросы «Кто? Что?» Ставят имена существительные в начальную форму. Записывают их. Доказывают предметность имен существительных. Придумывают и записывают два предложения на тему «Скоро Новый год». Используют для этого данные существительные. Опираются на рисунок</p> |



|    |  |   |       |   |  |   |
|----|--|---|-------|---|--|---|
| 61 | Имена существительные, обозначающие явления природы                | 1 | 01.12 | Наблюдение за явлениями природы летом, осенью, зимой, весной.<br>Ознакомление со словарным словом «растение», обозначение ударения, указание количества слогов, составление словосочетаний и предложений.<br>Расширение представлений об именах существительных, обозначающих явления природы.<br>Восстановление текста стихотворения по опорным словам<br>с.97-99 (упр.127-129)<br><i>растение</i> | Наблюдают за явлениями природы летом, осенью, зимой, весной.<br>Расширяют представление об именах существительных, обозначающих явления природы (листопад, метель, капель, гроза).<br>Списывают народные приметы, содержащие имена существительные, обозначающие явления природы.<br>Восстанавливают текст стихотворения по опорным словам с помощью учителя | Наблюдают за явлениями природы летом, осенью, зимой, весной.<br>Знакомятся с именами существительными, обозначающими явления природы летом, осенью, зимой, весной.<br>Выписывают из народных примет имена существительные, обозначающие явления природы.<br>Восстанавливают текст стихотворения по опорным словам |
| 62 | Имена существительные, называющие один и тот же предмет по-разному | 1 | 04.12 | Тренировка в подборе имен существительных, называющих один и тот же предмет по-разному.<br>Знакомство с синонимами.<br>Замена повторяющихся слов в тексте синонимами из рамки упражнения в учебнике<br>с.99-101 (упр.130-132)   | Расширяют представление об именах существительных, называющих один и тот же предмет по-разному.<br>Выбирают такие слова из рамки упражнения учебника, вставляют в предложения в зависимости от смысла предложений под руководством учителя.<br>Записывают предложения  | Подбирают имена существительные, называющие один и тот же предмет по-разному в зависимости от смысла предложений.<br>Записывают предложения.<br>Знакомятся с синонимами.<br>Производят замену повторяющихся слов в тексте синонимами из рамки упражнения в учебнике.<br>Записывают текст                          |
| 63 | Имена существительные, противоположные по значению                 | 1 | 05.12 | Подбор пар имен существительных, противоположных по значению.   | Подбирают пары имен существительных, противоположных по значению.  | Подбирают пары имен существительных, противоположных по значению.<br>Записывают пары слов тетрадь.  |

|    |   |   |       |   |  |   |
|----|---|---|-------|---|--|---|
|    |   |   |       | Запись пар слов.  |  | Знакомятся с антонимами.  |
|    |   |   |       | <p>Знакомство с антонимами.<br/>Запись пословиц.<br/>Объяснение смысла пословиц<br/>с.101-102 (упр.133-135)</p>   | <p>Записывают пары слов тетрадь.<br/>Расширяют представление об именах существительных, противоположных по значению.<br/>Списывают пословицы с именами существительными, противоположными по значению.<br/>Записывают пословицы в тетрадь.<br/>Объясняют их смысл с помощью учителя</p>  | <p>Списывают пословицы.<br/>Подчеркивают в каждой пословице существительные, противоположные по значению.<br/>Объясняют их смысл</p>  |
| 64 | <i>Род и число имен существительных</i> .Различение имён существительных по родам | 1 | 06.12 | <p>Определение рода имен существительных.<br/>Распределение имен существительных по трём столбикам.<br/>Дополнение вывода учебника.<br/>Ознакомление со словарным словом прекрасный, обозначение ударения, указание количества слогов, составление словосочетаний и предложений.<br/>Выполнение тренировочных</p> | <p>Расширяют представление о трёх родах имен существительных.<br/>Определяют род имен существительных и записывают их в три столбика с помощью учителя.<br/>Дополняют вывод учебника.<br/>Делят словарное слово на слоги, ставят ударение и выделяют трудную букву с помощью учителя.<br/>Составляют словосочетания и предложения с опорой на картинку</p> | <p>Различают имена существительные по родам с опорой на вспомогательные слова.<br/>Вставляют пропущенные слова он, она, оно в предложения, подбирая их вместо выделенных имен существительных.<br/>Дополняют вывод учебника.<br/>Делят словарное слово на слоги, ставят ударение и выделяют трудную букву. Составляют словосочетания и предложения с опорой на картинки</p> |

|    |  |   |       |  |   |   |
|----|--|---|-------|--|---|---|
|    |  |   |       | упражнений по определению рода имен существительных <i>прекрасный</i> с.102-104 (упр.136-138)  |   |   |
| 65 | Изменение имён существительных по числам | 1 | 07.12 | <p>Повторение понятия рода и числа имён существительных. Работа по рисунку учебника: нахождение имен существительных, которые обозначают один предмет, затем имен существительных, которые обозначают несколько одинаковых предметов. Указание числа имен существительных в загадках и отгадках. Дополнение текста словами из рамки. Изменение по необходимости числа имен существительных с.104-106 (упр.139-141)</p> | <p>Расширяют представление об изменении имён существительных по числам. Рассматривают рисунок учебника. Работают по рисунку учебника: находят и записывают имена существительные, которые обозначают один предмет, затем имена существительные, которые обозначают несколько одинаковых предметов. Записывают загадки и отгадки к загадкам в два столбика: ед.ч. и мн.ч. Дополняют текст упражнения словами из рамки с помощью учителя. Изменяют число имен существительных</p> | <p>Изменяют имена существительные по числам. Рассматривают рисунок учебника. Работают по рисунку учебника: находят и записывают имена существительные, которые обозначают один предмет, затем имена существительные, которые обозначают несколько одинаковых предметов. Записывают загадки, указывая в каких числах употребляются имена существительные в отгадках и загадках. Дополняют текст упражнения словами из рамки. Изменяют число имен существительных</p> |

|    |  |   |       |   |  |  |
|----|--|---|-------|---|--|--|
| 66 | <i>Правописание имен собственных.</i><br>Существительные собственные и нарицательные | 1 | 08.12 | Повторение и применение знаний правописания имен собственных и нарицательных.<br>Выполнение тренировочных упражнений. | Знакомятся с именами существительными собственными и нарицательными.<br>Выписывают названия московских улиц из текста. | Различают имена существительные собственные и нарицательные.<br>Раскрывают секреты названий московских улиц в тексте, вставляя пропущенные слова.<br>Делят и записывают текст на части по данному плану. |
|----|--|---|-------|---|--|--|

|    |                                    |   |       |   |   |   |
|----|------------------------------------|---|-------|---|---|---|
|    |                                    |   |       | Раскрытие секретов названий московских улиц в тексте.<br>Деление текста на части по данному плану<br>с.107-108 (упр.142-144)  | Записывают свою фамилию, имя и отчество.<br>Делят и записывают текст на части по данному плану с помощью учителя.<br>Подчёркивают имена собственные   | Подчёркивают имена собственные  |
| 67 | Большая буква в именах собственных | 1 | 11.12 | Повторение правила написания большой буквы в словах.<br>Придумывание имен собственных озеру, речке, посёлку.<br>Поиск подсказки в выделенных словах.<br>Игра со словами.<br>Пересказ текста по вопросам<br>с.109-110<br>(упр.145-147) | Пишут большую букву в простых именах собственных с опорой на таблицу.<br>Записывают название своего родного города, улицы с помощью учителя.<br>Продолжают игру со словами упражнения.<br>Называют станции по месту, где растут грибы.<br>Записывают ответы на вопросы текста с помощью учителя | Изучают правила написания большой буквы в именах собственных (названия рек, озёр, городов, улиц, площадей).<br>Придумывают имена собственные озеру, речке, посёлку.<br>Продолжают игру со словами упражнения.<br>Называют станции по месту, где растут грибы.<br>Записывают пересказ текста по вопросам |

|    |                                    |   |       |  |   |   |
|----|------------------------------------|---|-------|--|---|---|
| 68 | Кавычки в именах собственных       | 1 | 12.12 | <p>Пополнение знаний о правописании имен собственных случаями написания их в кавычках. Нахождение имен собственных (названий газет и журналов), которые должны быть заключены в кавычки.</p>                                     | <p>Находят имена собственные (названия газет и журналов), которые должны быть заключены в кавычки. Записывают имена собственные в кавычках (названия книг, газет, журналов) с опорой на таблицу. Записывают названия газет и журналов, которые есть в</p> | <p>Находят имена собственные (названия газет и журналов), которые должны быть заключены в кавычки. Записывают имена собственные в кавычках (названия книг, газет, журналов, магазинов, кинотеатров, стадионов). Вставляют и записывают пропущенные имена собственные в названиях магазинов.</p> |
|    |                                    |   |       | <p>Запись названий газет и журналов, которые есть в школьной библиотеке. Выбор подходящих по смыслу имен собственных (названий магазинов, кинотеатров, стадионов), данных в рамке упражнения учебника с.110-112(упр.148-150)</p> | <p>школьной библиотеке с помощью учителя</p>  | <p>Записывают названия газет и журналов, которые есть в школьной библиотеке</p>   |
| 69 | Тест по теме «Имя существительное» | 1 | 13.12 | <p>Проверка знаний обучающихся по теме «Имя существительное». Повторение основных правил. Выполнение тестового задания</p>   | <p>Выполняют задания теста с помощью учителя, пользуясь изученными правилами</p>  | <p>Выполняют задания теста самостоятельно, пользуясь изученными правилами</p>   |

|    |   |   |       |   |  |  |
|----|---|---|-------|---|--|--|
| 70 | Работа над ошибками теста. Словарный диктант.                         | 1 | 14.12 | Анализ индивидуальных ошибок теста обучающихся. Отработка недочётов и пробелов в знаниях. Запись изученных словарных слов   | Анализируют свои ошибки. Выполняют в тетради работу над ошибками, допущенными в тесте, с помощью учителя. Вставляют пропущенные буквы в словарные слова на карточке  | Работают в тетради над ошибками, допущенными в тесте (графическое выделение, подбор проверочных слов). Пишут словарный диктант под диктовку учителя  |
| 71 | Различение написания имен существительных собственных и нарицательных | 1 | 15.12 | Различие собственных и нарицательных имен существительных на письме. Подбор имен собственных к выделенным именам существительным.   | Знакомятся со значением словарного слова океан, обозначают ударение, указывают количества слогов, выделяют безударную гласную с помощью учителя.   | Знакомятся со значением словарного слова океан, обозначают ударение, указывают количества слогов, выделяют безударную гласную. Составляют предложения со словами: «Океан», океан, Океан по опорным картинкам.  |
|    |   |   |       | Ознакомление со значением словарного слова океан, обозначение ударения, указание количества слогов, выделение безударной гласной. Составление предложений со словами: « <i>Океан</i> », океан, Океан с.112-114(упр.151-153) | Составляют предложения со словами: «Океан», океан, Океан по опорным картинкам. Выполняют упражнения на различение написания собственных и нарицательных имен существительных с помощью учителя. Подбирают к выделенным именам существительным имена собственные из рассказа К. Г. Паустовского «Заячьи лапы». Записывают рассказ с помощью учителя | Выполняют упражнения на различение написания собственных и нарицательных имен существительных. Вставляют в предложения вместо точек нарицательные имена существительные. Подбирают к выделенным именам существительным имена собственные из рассказа К. Г. Паустовского «Заячьи лапы». Записывают рассказ самостоятельно |

|       |  |   |                |   |   |  |
|-------|--|---|----------------|---|---|--|
| 72-73 | <i>Изменение имен существительных по падежам.</i><br>Понятие о склонении | 2 | 18.12<br>19.12 | Знакомство с понятием «склонение имен существительных» (изменение данных существительных по вопросам)<br>Обращение внимания, как меняются окончания существительных в зависимости от вопросов.<br>Изменение по падежам существительных «сестра», «трава»<br>с.118-120 (упр.157-159) | Знакомятся с понятием «склонение имен существительных» (изменение данных существительных по вопросам).<br>Записывают в столбик сокращенные названия падежей.<br>Рядом пишут падежные вопросы.<br>Изменяют по падежам два имени существительных – сестра, трава с помощью учителя. | Знакомятся с понятием «склонение имен существительных» (изменение данных существительных по вопросам).<br>Изменяют и записывают по вопросам имена существительные с опорой на таблицу.<br>Наблюдают за сменой окончания имён существительных в зависимости от вопросов |
|       |  |   |                |   | Обращают внимание, как меняются окончания существительных в зависимости от вопросов   |  |

|               |  |   |                |   |   |  |
|---------------|--|---|----------------|---|---|--|
| 74<br>-<br>75 | Определение падежей имён существительных по вопросам | 2 | 20.12<br>21.12 | <p>Формирование названий падежей и их вопросов.</p> <p>Постановка к существительным вопросов от выделенных значком (X) слов.</p> <p>Определение падежей имён существительных по вопросам.</p> <p>Отмечание окончания.</p> <p>Составление предложений на зимнюю тему с использованием словосочетаний упражнения.</p> <p>Пересказ случая с котёнком своими словами с.120-121(упр.160-162)</p> | <p>Задают вопросы падежей к именам существительным с опорой на таблицу и помощь учителя.</p> <p>Составляют и записывают предложения на зимнюю тему с использованием словосочетаний упражнения.</p> <p>Пересказывают случай с котёнком своими словами с помощью учителя.</p> <p>Пишут в тетрадь пересказ</p> | <p>Находят слово, от которого зависит имя существительное.</p> <p>Задают вопросы падежей к именам существительным с опорой на таблицу.</p> <p>Определяют падежи имен существительных.</p> <p>Выделяют окончания имен существительных.</p> <p>Составляют и записывают предложения на зимнюю тему с использованием словосочетаний упражнения.</p> <p>Пересказывают случай с котёнком своими словами.</p> <p>Пишут в тетрадь пересказ</p> |
| 76            | Именительный падеж – «Кто? Что?»                     | 1 | 22.12          | <p>Определение падежа данных имен существительных по вопросам.</p> <p>Постановка вопросов к выделенным существительным.</p> <p>Выполнение тренировочных упражнений.</p> <p>Чтение текста.</p>   | <p>Списывают стихотворение.</p> <p>Задают вопросы к выделенным существительным «Кто? Что?».</p> <p>Определяют именительный падеж имен существительных по вопросам с помощью учителя.</p>  | <p>Списывают стихотворение.</p> <p>Ставят вопросы к выделенным существительным.</p> <p>Определяют именительный падеж имен существительных по вопросам.</p> <p>Отвечают, какой частью речи выражено подлежащее в предложении.</p> <p>Читают текст.</p>  |



|    |                                   |   |       |   |  |  |
|----|-----------------------------------|---|-------|---|--|--|
|    |                                   |   |       | <p>Подбор пропущенных слов с опорой на рисунок Учебника с.122-123(упр.163-165)</p>  | <p>Подчеркивают подлежащее в каждом предложении.<br/>Читают текст.<br/>Подбирают пропущенные слова с опорой на рисунок учебника.<br/>Записывают текст</p>  | <p>Подбирают пропущенные слова с опорой на рисунок учебника.<br/>Записывают текст</p>  |
| 77 | Родительный падеж – «Кого? Чего?» | 1 | 25.12 | <p>Постановка вопросов к выделенным существительным.<br/>Определение падежа данных имен существительных по вопросам.<br/>Выполнение тренировочных упражнений.<br/>Запись словосочетаний с существительными в родительном падеже.<br/>Подбор по смыслу пропущенных предлогов из рамки.<br/>Списывание текста-загадки.<br/>Отметка значком (X) слов, от которых ставится вопрос к выделенным существительным с.123-125(упр.166-168)</p> | <p>Определяют родительный падеж имен существительных по вопросам с помощью учителя.<br/>Записывают словосочетания с существительными в родительном падеже.<br/>Подбирают по смыслу пропущенные предлоги из рамки.<br/>Списывают текст-загадку.<br/>Отмечают значком (X) слова, от которых ставится вопрос к выделенным существительным с помощью учителя</p> | <p>Определяют родительный падеж имен существительных по вопросам.<br/>Подбирают по смыслу предлоги для, у, из, до, от, с, без к словосочетаниям с именами существительными в родительном падеже.<br/>Записывают словосочетания.<br/>Списывают текст-загадку.<br/>Отмечают значком (X) слова, от которых ставится вопрос к выделенным существительным</p> |

|    |                                  |   |       |  |  |  |
|----|----------------------------------|---|-------|--|--|--|
| 78 | Дательный падеж – «Кому? Чему?»  | 1 | 26.12 | <p>Постановка вопросов к выделенным именам существительным. Определение падежа данных имён существительных по вопросам. Выполнение тренировочных упражнений. Выписывание из текста слов, выделенных значком (X). Указание падежа. Списывание предложений. Написание вместо вопросов имен существительных с теми же предлогами с.125-127(упр.169-171)</p> | <p>Задают вопросы к выделенным именам существительным. Определяют дательный падеж имен существительных по вопросам с помощью учителя. Выписывают из текста выделенные значком (X) слова. Ставят от них вопросы к именам существительным с предлогами по и к. Указывают падеж имен существительных. Списывают предложения. Пишут вместо вопросов имена существительные с теми же предлогами с помощью учителя</p> | <p>Ставят вопросы к выделенным именам существительным. Определяют дательный падеж имен существительных по вопросам. Выписывают из текста выделенные значком (X) слова. Ставят от них вопросы к именам существительным с предлогами по и к. Указывают падеж имен существительных. Списывают предложения. Пишут вместо вопросов имена существительные с теми же предлогами</p> |
| 79 | Винительный падеж – «Кого? Что?» | 1 | 27.12 | <p>Выделение всех имен существительных народной песенки по вопросам. Определение падежа данных имён существительных по вопросам. Выполнение тренировочных упражнений.</p>  | <p>Выписывают все имена существительные из народной песенки по вопросам. Определяют винительный падеж имен существительных по вопросам с помощью учителя. Дописывают словосочетания именами существительными</p>   | <p>Выписывают все имена существительные из народной песенки по вопросам. Определяют винительный падеж имен существительных по вопросам. Дописывают словосочетания именами существительными в винительном падеже. Знакомятся со значением словарных слов: «мужчина»,</p>  |

|    |                                  |   |       |   |  |   |
|----|----------------------------------|---|-------|---|--|---|
|    |                                  |   |       | <p>Дополнение словосочетаний именами существительными в винительном падеже.</p> <p>Использование имен существительных, данных в рамке упражнения в учебнике.</p> <p>Ознакомление со значением словарных слов: «мужчина», «женщина», обозначение ударения, указание количества слогов, выделение трудной буквы.</p> <p>Составление предложений с данными словами с.127-129(упр.172-174)<br/><i>мужчина/женщина</i></p> | <p>в винительном падеже с помощью учителя.</p> <p>Знакомятся со значением словарных слов: «мужчина», «женщина», обозначают ударения, указывают количество слогов, выделяют безударные гласные.</p> <p>Составляют и записывают предложения с данными словами с помощью учителя</p>          | <p>«женщина», обозначают ударения, указывают количество слогов, выделяют безударные гласные.</p> <p>Составляют и записывают предложения с данными словами</p>   |
| 80 | Творительный падеж – «Кем? Чем?» | 1 | 28.12 | <p>Постановка вопросов «Кем? Чем?» к существительным в творительном падеже от выделенных значком (X) слов.</p> <p>Определение падежа данных существительных по вопросам.</p> <p>Выполнение тренировочных упражнений.</p> <p>Работа с диалогом.</p>  | <p>Списывают текст упражнения.</p> <p>Задают вопросы «Кем? Чем?» к существительным в творительном падеже от выделенных значком (X) слов.</p> <p>Определяют творительный падеж имен существительных по вопросам с помощью учителя.</p> <p>Выписывают из диалога имена существительные в</p> | <p>Списывают текст упражнения.</p> <p>Ставят вопросы «Кем? Чем?» к существительным в творительном падеже от выделенных значком (X) слов.</p> <p>Определяют творительный падеж имен существительных по вопросам.</p> <p>Выписывают из диалога имена существительные в творительном падеже.</p> <p>Описывают льва с употреблением существительных в творительном падеже</p> |

|                           |                                    |   |       |   |   |   |
|---------------------------|------------------------------------|---|-------|---|---|---|
|                           |                                    |   |       | Описание льва при помощи имен существительных в творительном падеже с.130-132(упр.175-177)  | творительном падеже с помощью учителя   |   |
| 81                        | Предложный падеж – «О ком? О чем?» | 1 | 29.12 | <p>Ознакомление со значением словарного слова природа, обозначение ударения, указание количества слогов, выделение безударных гласных.</p> <p>Составление словосочетания, предложения с данным словом.</p> <p>Определение падежа данных имён существительных по вопросам.</p> <p>Выполнение тренировочных упражнений.</p> <p>Раскрытие основной мысли текста о цветах.</p> <p>Выбор фактов, данных в рамке.</p> <p>Опора на рисунок с.132-134(упр.178-180) <i>природа</i></p> | <p>Знакомятся со значением словарного слова природа, обозначают ударение, указывают количество слогов, выделяют безударные гласные.</p> <p>Составляют словосочетание, предложение с данным словом.</p> <p>Определяют предложный падеж имен существительных по вопросам с помощью учителя.</p> <p>Выписывают имена существительные в предложном падеже рядом с вопросами:</p> <p>О ком? .....<br/>О чем? .....</p> <p>Раскрывают основную мысль текста о цветах.</p> <p>Выбирают факты, данных в рамке.</p> <p>Опираются на рисунок.</p> <p>Записывают текст, вставляя пропущенные орфограммы, с помощью учителя</p> | <p>Знакомятся со значением словарного слова природа, обозначают ударение, указывают количество слогов, выделяют безударные гласные.</p> <p>Составляют словосочетание, предложение с данным словом с помощью учителя. Определяют предложный падеж имен существительных по вопросам.</p> <p>Выписывают имена существительные в предложном падеже рядом с вопросами:</p> <p>О ком? .....<br/>О чем? .....</p> <p>Раскрывают основную мысль текста о цветах.</p> <p>Выбирают факты, данных в рамке.</p> <p>Опираются на рисунок.</p> <p>Записывают текст, вставляя пропущенные орфограммы</p> |
| <b>III четверть (53ч)</b> |                                    |   |       |   |   |   |

|    |   |   |       |  |  |   |
|----|---|---|-------|--|--|---|
| 82 | Текст.<br>Подтверждение основной мысли текста дополнительными фактами | 1 | 08.01 | Расширение представлений о работе с текстом.<br>Нахождение в нем основной мысли.<br>Подбор дополнительных фактов для подтверждения основной мысли.<br>Ознакомление со значением словарного слова компас, обозначение ударения, указание количества слогов, выделение безударной гласной.<br>Составление словосочетания, предложения с данным словом<br>с.134-137(упр.181-183)<br><i>компас</i> | Знакомятся со значением словарного слова компас, обозначают ударение, указывают количество слогов, выделяют безударную гласную.<br>Составляют словосочетание, предложение с данным словом.<br>Составляют, записывают короткие тексты - по картинке, по предложенной ситуации и по опорным словам-существительным | Знакомятся со значением словарного слова компас, обозначают ударение, указывают количество слогов, выделяют безударную гласную.<br>Составляют словосочетание, предложение с данным словом.<br>Находят в тексте факты, которые подтверждают основную мысль.<br>Подбирают дополнительные факты (1-2) для подтверждения основной мысли.<br>Записывают тексты в тетрадь |
| 83 | Понятие о начальной форме   | 1 | 09.01 | Знакомство с понятием о начальной форме имён существительных.<br>Выписывание существительных с предлогами из стихотворения.<br>Изменение их по образцу учебника.<br>Определение числа имен существительных.  | Знакомятся с начальной формой имен существительных.<br>Выписывают существительные с предлогами из стихотворения.<br>Изменяют их по образцу учебника.<br>Определяют число имен существительных.   | Знакомятся с понятием о начальной форме имени существительного.<br>Ставят имя существительное в начальную форму – употребляют его в единственном числе, именительном падеже.<br>Выписывают существительные с предлогами из стихотворения.<br>Изменяют их по образцу учебника.<br>Определяют число имен существительных.   |

|       |   |   |                |   |   |  |
|-------|---|---|----------------|---|---|--|
|       |   |   |                | Подчёркивание имен существительных, которые стоят в начальной форме.<br>Постановка существительных в начальную форму с.137-138(упр.184-186)   | Подчёркивают имена существительные, которые стоят в начальной форме.<br>Ставят имена существительные в начальную форму с помощью учителя  | Подчёркивают имена существительные, которые стоят в начальной форме  |
| 84-85 | Постановка имен существительных в начальную форму | 2 | 10.01<br>11.01 | Формирование понятия «начальная форма имени существительного» путем изменения слова.<br>Работа со стихотворением: выписывание имен существительных из каждой строчки стихотворения, опираясь на рисунок.<br>Постановка имен существительных в начальную форму.<br>Письмо по памяти.<br>Запись имен существительных в начальной форме в три столбика.<br>Письменный пересказ текста с опорой на выписывание из каждого предложения имен существительных в начальной форме с.139-140(упр.187-189) | Изменяют слова по образцу, опираясь на рисунки.<br>Ставят имена существительные в начальную форму, записывают слова.<br>Работают со стихотворением: выписывают имена существительные из каждой строчки стихотворения, опираясь на рисунок.<br>Ставят имена существительные в начальную форму.<br>Пишут по памяти стихотворение по опорным словам и рисункам учебника.<br>Записывают имена существительные в начальной форме в три столбика.<br>Записывают письменный пересказ текста с опорой на выписывание из каждого | Учатся ставить имена существительные в начальную форму.<br>Выписывают из предложения имена существительные.<br>Ставят их в начальную форму.<br>Изменяют слова по образцу, опираясь на рисунки.<br>Ставят имена существительные в начальную форму, записывают слова.<br>Работают со стихотворением: выписывают имена существительные из каждой строчки стихотворения, опираясь на рисунок.<br>Ставят имена существительные в начальную форму.<br>Пишут по памяти стихотворение в тетрадь.<br>Записывают имена существительные в начальной форме в три столбика.<br>Записывают письменный пересказ текста с опорой на выписывание из |

|    |  |   |       |  |  |   |
|----|--|---|-------|--|--|---|
|    |  |   |       |  | предложения имен существительных в начальной форме с помощью учителя   | каждого предложения имен существительных в начальной форме  |
| 86 | Проверочный тест по теме «Изменение имён существительных по падежам» | 1 | 12.01 | Повторение основных правил правописания. Применение на практике полученных знаний. Развитие орфографической зоркости обучающихся. Выполнение заданий проверочного теста с.141-143(упр.190-192) | Выполняют задания проверочного теста с помощью учителя, пользуясь изученными правилами. Производят самопроверку  | Выполняют задания проверочного теста самостоятельно, пользуясь изученными правилами. Производят самопроверку  |
| 87 | Работа над ошибками теста. Словарный диктант                         | 1 | 15.01 | Анализ индивидуальных ошибок теста обучающихся. Применение на практике полученных знаний. Повторение правописания словарных слов<br>Написание словарного диктанта<br>Взаимопроверка            | Разбирают в тетради ошибки, допущенные в тесте, с помощью учителя. Повторяют словарные слова по словарю учебника. Вставляют пропущенные буквы в словарные слова на карточке. Осуществляют взаимопроверку словарного диктанта | Разбирают в тетради ошибки, допущенные в тесте (графическое выделение, подбор проверочных слов). Повторяют словарные слова по словарю учебника. Пишут под диктовку словарный диктант. Осуществляют взаимопроверку словарного диктанта |

|    |   |   |       |   |  |   |
|----|---|---|-------|---|--|---|
| 88 | Деловое письмо.<br>Письмо                                 | 1 | 16.01 | Изучение правил написания писем.<br>Знакомство с основными частями текста письма.<br>Правильное расположение частей письма в «Рабочей тетради».<br>Дописывание недостающей части письма.                  | Знакомятся с основными частями текста письма.<br>Тренируются в правильном расположении частей письма на листе бумаги.<br>Пишут короткое письмо в соответствии с образцом «Рабочей тетради».  | Знакомятся с основными частями текста письма.<br>Тренируются в правильном расположении частей письма на листе бумаги.<br>Читают историческую справку.<br>Делятся с одноклассниками интересными сведениями о |
|    |   |   |       | Деление с одноклассниками интересными сведениями о книжках-письмовниках<br>Завершение написания писем-заготовок   | Дописывают недостающие части письма с помощью учителя.<br>Завершают написание писем-заготовок  | книжках – письмовниках, записывают их.<br>Дописывают недостающие части письма.<br>Завершают написание писем-заготовок   |
| 89 | Коллективное сочинение по плану и опорным словосочетаниям | 1 | 17.01 | Беседа.<br>Составление плана сочинения.<br>Разбор опорных словосочетаний.<br>Устный рассказ обучающихся.<br>Запись сочинения в тетрадь.<br>Самопроверка.<br>Развитие устной и письменной речи обучающихся | Беседуют по содержанию сочинения.<br>Составляют различные словосочетания с опорой на картинку, на заданную тему, произвольно.<br>Слушают устный рассказ одноклассников.<br>Записывают сочинение с помощью учителя.<br>Проверяют написанное | Беседуют по содержанию сочинения.<br>Слушают устный рассказ одноклассников.<br>Составляют письменный рассказ с опорой на план, вопросы и слова-помощники.<br>Пишут в тетради.<br>Проверяют написанное       |



|    |                                       |   |       |  |   |  |
|----|---------------------------------------|---|-------|--|---|--|
| 90 | Анализ сочинения. Работа над ошибками | 1 | 18.01 | Анализ ошибок, допущенных обучающимися в сочинении.<br>Повторение алгоритма работы над ошибками сочинения.<br>Выполнение работы над ошибками в тетради | Разбирают свои ошибки.<br>Находят ошибки в словосочетаниях.<br>Выписывают их, подчёркивая место допущенной ошибки | Находят и анализируют свои ошибки в сочинении.<br>Выписывают их в тетрадь.<br>Объясняют орфограмму |
|----|---------------------------------------|---|-------|--|---|--|

**Имя прилагательное – 24 часа**

|       |                                     |   |                |   |  |   |
|-------|-------------------------------------|---|----------------|---|--|---|
| 91-92 | Значение имён прилагательных в речи | 2 | 19.01<br>22.01 | Постановка вопросов от имени существительного к имени прилагательному.<br>Распространение предложений именами прилагательными.<br>Подбор их к выделенным именам существительным.<br>Упражнение в подробном описании предмета, его качества и свойства с помощью имён прилагательных<br>с.146-148(упр.193-195) | Упражняются в постановке вопросов от имени существительного к имени прилагательному при помощи карточек.<br>Распространяют предложения именами прилагательными.<br>Подбирают их к выделенным именам существительным.<br>Записывают предложения с помощью учителя | Упражняются в постановке вопросов от имени существительного к имени прилагательному.<br>Описывают предмет.<br>Выделяют его признаки, характеризующие предмет или его части (величину, цвет, форму, вкус).<br>Распространяют предложения именами прилагательными.<br>Подбирают их к выделенным именам существительным и записывают в тетрадь |
|-------|-------------------------------------|---|----------------|---|--|---|

|    |   |   |       |   |   |  |
|----|---|---|-------|---|---|--|
| 93 | Описание явлений природы с помощью имён прилагательных    | 1 | 23.01 | <p>Выписывание словосочетаний, которые описывают явления природы.</p> <p>Работа с загадками о явлениях природы.</p> <p>Выбор сочетаний имен существительных с именами прилагательными из каждой части текста о приметах весны.</p> <p>Дописывание сочетаний к пунктам плана.</p> <p>Письменный пересказ текста с опорой на свою запись.</p> | <p>Выписывают словосочетания, которые описывают явления природы.</p> <p>Записывают загадки о явлениях природы.</p> <p>Выбирают сочетания имен существительных с именами прилагательными из каждой части текста о приметах весны.</p> <p>Дописывают сочетания к пунктам плана с помощью учителя.</p> | <p>Выписывают словосочетания, которые описывают явления природы.</p> <p>Записывают загадки о явлениях природы.</p> <p>Сочетают имена существительные с именами прилагательными из каждой части текста о приметах весны.</p> <p>Дописывают сочетания к пунктам плана.</p> <p>Письменно пересказывают текст с опорой на свою запись.</p> <p>Подбирают имена прилагательные к именам существительным, описывающие явления природы</p> |
|    |   |   |       | <p>Описание явлений природы при помощи коллективных упражнений с.148-149(упр.196-198)</p>   | <p>Письменно пересказывают текст с опорой на свою запись с помощью учителя.</p> <p>Подбирают имена прилагательные, описывающие явления природы, с помощью слов-помощников</p>   | <p>(сильный снегопад, грибной дождь) в загадках, приметах весны</p>  |
| 94 | Описание человека, животных с помощью имён прилагательных | 1 | 24.01 | <p>Описание человека, животных с помощью подбора имён прилагательных, описывающих возраст человека, внешность человека, его хорошие качества с.150-151(упр.199-201)</p>   | <p>Подбирают, записывают имена прилагательные, описывающие человека, животных с помощью карточек в упражнениях</p>  | <p>Подбирают, записывают имена прилагательные, описывающие человека (возраст, внешность, хорошие качества), животных в тренировочных упражнениях</p>   |

|       |   |   |                |   |  |  |
|-------|---|---|----------------|---|--|--|
| 95-96 | Имена прилагательные, противоположные по значению | 2 | 25.01<br>26.01 | <p>Знакомство с именами прилагательными, противоположными по значению.</p> <p>Нахождение в тексте и составление пары имён прилагательных, противоположных по значению.</p> <p>Расширение представлений о распространении предложения именами прилагательными, противоположными по значению выделенным прилагательным с.152-153(упр.202-204)</p> | <p>Знакомятся с именами прилагательными, противоположными по значению.</p> <p>Находят в карточке и составляют пары имён прилагательных, противоположных по значению.</p> <p>Записывают данные пары с помощью учителя.</p> <p>Распространяют предложения именами прилагательными, противоположными по значению выделенным прилагательным.</p> | <p>Знакомятся с именами прилагательными, противоположными по значению.</p> <p>Находят в тексте и составляют пары имён прилагательных, противоположных по значению.</p> <p>Записывают данные пары в тетрадь.</p> <p>Распространяют предложения именами прилагательными, противоположными по значению выделенным прилагательным.</p> <p>Записывают предложения</p> |
|       |   |   |                |   | <p>значению выделенным прилагательным.</p> <p>Записывают предложения</p>   |  |

|       |  |   |                |  |  |  |
|-------|--|---|----------------|--|--|--|
| 97-98 | <i>Изменение имён прилагательных по родам и числам.</i><br>Изменение прилагательных по родам | 2 | 29.01<br>30.01 | Знакомство с изменением имён прилагательных по родам при помощи подбора вспомогательных слов (он, мой; она, моя; оно, моё).<br>Выписывание словосочетаний в три столбика.<br>Придумывание с одноклассниками по одному предложению с каждым словосочетанием.<br>Списывание текста.<br>Постановка вопроса от имени существительного к имени прилагательному с.154-155(упр.205-207) | Изменяют имена прилагательные по родам при помощи опорной таблицы.<br>Ставят вопрос от имени существительного к имени прилагательному.<br>Выписывают словосочетания в три столбика.<br>Придумывают с одноклассниками по одному предложению с каждым словосочетанием.<br>Списывают текст.<br>Выделяют родовые окончания имен прилагательных с помощью учителя | Изменяют имена прилагательные по родам при помощи опорной таблицы.<br>Ставят вопрос от имени существительного к имени прилагательному.<br>Выписывают словосочетания в три столбика.<br>Придумывают с одноклассниками по одному предложению с каждым словосочетанием.<br>Списывают текст.<br>Наблюдают и выделяют на письме родовые окончания имён прилагательных |
| 99    | Окончания имён прилагательных мужского рода  | 1 | 31.01          | Знакомство с окончаниями имён прилагательных мужского рода.<br>Дополнение вывода о зависимости грамматических признаков имен прилагательных от имен существительных.<br>Доказательство правильности своих выводов, подкрепление их   | Выписывают имена прилагательные с именами существительными, к которым они относятся.<br>В скобках ставят вопрос к имени прилагательному.<br>Указывают род имен прилагательных.<br>Выделяют окончание.<br>Делают вывод об окончаниях имен   | Выписывают имена прилагательные с именами существительными, к которым они относятся.<br>В скобках ставят вопрос к имени прилагательному.<br>Указывают род имен прилагательных.<br>Делают вывод об окончаниях прилагательных мужского рода, опираясь на краткую запись правила в учебнике.  |

|     |   |   |       |  |  |   |
|-----|---|---|-------|--|--|---|
|     |   |   |       | <p>примерами из упражнений учебника<br/>с.156-157(упр.208-210)</p>   | <p>прилагательных мужского рода.<br/>Списывают текст, выделяя окончания прилагательных мужского рода с помощью учителя</p>   | <p>Отмечают зависимость грамматических признаков имен прилагательных от имен существительных.<br/>Списывают текст, выделяя окончания прилагательных мужского рода с помощью учителя</p>   |
| 100 | Окончания имён прилагательных женского рода | 1 | 01.02 | <p>Знакомство с окончаниями прилагательных женского рода. Выводы о зависимости грамматических признаков имен прилагательных от имен существительных.<br/>Доказательство правильности своих выводов, подкрепление их примерами из упражнений учебника по теме урока.<br/>Выписывание имен прилагательных с именами существительными, к которым они относятся.<br/>В скобках ставят вопрос к имени прилагательному.<br/>Определение рода имен прилагательных.<br/>Выделение окончания<br/>с.158-159(упр.211-213)</p> | <p>Знакомятся с окончаниями имен прилагательных женского рода.<br/>Выписывают имена прилагательные с именами существительными, к которым они относятся.<br/>В скобках ставят вопрос к имени прилагательному.<br/>Указывают род имен прилагательных.<br/>Выделяют окончания.<br/>Списывают текст, обозначают окончания у выделенных имен прилагательных женского рода</p> | <p>Знакомятся с окончаниями прилагательных женского рода.<br/>Списывают текст упражнения.<br/>В тексте подчеркивают сочетания имен существительных с именами прилагательными, указывают род имен прилагательных, выделяют окончания.<br/>Делают выводы о зависимости грамматических признаков имен прилагательных от имен существительных</p> |

|     |   |   |       |  |  |   |
|-----|---|---|-------|--|--|---|
| 101 | Окончания имен прилагательных среднего рода | 1 | 02.02 | <p>Ознакомление со значением словарного слова «шоссе», обозначение ударения, указание количества слогов, выделение безударной гласной. Составление словосочетания, предложения с данным словом.</p> <p>Знакомство с окончаниями имен прилагательных среднего рода.</p> <p>Выводы о зависимости грамматических признаков имен прилагательных от имен существительных.</p> <p>Доказательство правильности своих выводов, подкрепление их примерами тренировочных упражнений учебника.</p> <p>Письмо по памяти с.160-161(упр.214-216)</p> <p><i>шоссе</i></p> | <p>Знакомятся со значением словарного слова «шоссе», обозначают ударение, указывают количество слогов, выделяют безударную гласную. Составляют словосочетание, предложение с данным словом.</p> <p>Наблюдают за окончаниями имен прилагательных среднего рода.</p> <p>Списывают стихотворение, подчёркивают имена прилагательные среднего рода, выделяют окончания с помощью учителя.</p> <p>Пишут по памяти стихотворение-шутку с опорой на слова-помощники</p> | <p>Знакомятся со значением словарного слова «шоссе», обозначают ударение, указывают количество слогов, выделяют безударную гласную.</p> <p>Составляют словосочетание, предложение с данным словом.</p> <p>Наблюдают за окончаниями имен прилагательных среднего рода.</p> <p>Списывают стихотворение, подчёркивают имена прилагательные, указывают род, выделяют окончание.</p> <p>Делают выводы о зависимости грамматических признаков имен прилагательных от имен существительных.</p> <p>Пишут по памяти стихотворение-шутку</p> |
|-----|---|---|-------|--|--|---|

|     |   |   |       |   |  |   |
|-----|---|---|-------|---|--|---|
| 102 | Определение родовых окончаний имён прилагательных | 1 | 05.02 | Повторение родовых окончаний имен прилагательных и умение делать выводы о зависимости грамматических признаков имён прилагательных от имён существительных.   | Повторяют родовые окончания имен прилагательных. Заменяют в тексте выделенные слова однокоренными именами прилагательными. Записывают словосочетания.  | Повторяют родовые окончания имен прилагательных. Отгадывают и записывают загадки, определяют род имен прилагательных по окончанию и вопросу.  |
|     |   |   |       | Доказательство правильности своих выводов, подкрепление их примерами упражнений учебника.<br>Запись словосочетаний.<br>Выделение окончаний имен прилагательных.<br>Указание рода.<br>Отгадывание загадок.<br>Письменный пересказ с опорой на картину с.162-163(упр.217-219) | Выделяют окончания имён прилагательных.<br>Указывают род.<br>Отгадывают и записывают загадки.<br>Рассматривают картину М. И. Авилова «Поединок Пересвета с Челубеем».<br>Записывают план, словосочетания.<br>Письменно пересказывают текст с опорой на картину с помощью учителя | Рассматривают картину М. И. Авилова «Поединок Пересвета с Челубеем».<br>Выбирают к пунктам плана словосочетания с именами прилагательными по картине М. И. Авилова «Поединок Пересвета с Челубеем».<br>Записывают план, словосочетания.<br>Письменно пересказывают текст с опорой на картину.<br>Делают выводы о зависимости грамматических признаков имен прилагательных от имен существительных |

|     |   |   |       |   |   |   |
|-----|---|---|-------|---|---|---|
| 103 | Определение родовых окончаний имён прилагательных | 1 | 06.02 | <p>Повторение родовых окончаний имён прилагательных и умение делать выводы о зависимости грамматических признаков имен прилагательных от имён существительных. Доказательство правильности своих выводов, подкрепление их примерами учебника. Замена выделенных слов однокоренными прилагательными. Игра «Скажи по-другому». Запись словосочетаний.</p> | <p>Повторяют родовые окончания имён прилагательных. Заменяют в тексте выделенные слова однокоренными именами прилагательными. Играют в игру «Скажи по-другому». Записывают словосочетания. Выделяют окончания имен прилагательных, указывают род с помощью учителя. Называют родовые окончания имен прилагательных.</p> | <p>Повторяют родовые окончания имен прилагательных. Заменяют в тексте выделенные слова однокоренными именами прилагательными. Играют в игру «Скажи по-другому». Записывают словосочетания. Выделяют окончания имен прилагательных, указывают род. Называют родовые окончания имен прилагательных. Отгадывают, записывают загадки с отгадками, определяют род имён прилагательных по окончанию и вопросу</p> |
|     |   |   |       | <p>Выделение окончаний имён прилагательных, указание рода. Называние родовых окончаний имён прилагательных с.162-163(упр.217-219)</p>   | <p>Отгадывают, записывают загадки с отгадками, определяют род имён прилагательных по окончанию и вопросу</p>  |   |



|                 |  |   |                |  |  |  |
|-----------------|--|---|----------------|--|--|--|
| 104<br>-<br>105 | Изменение имён прилагательных по числам                        | 2 | 07.02<br>08.02 | <p>Знакомство с изменениями имен прилагательных по числам при помощи вопросов и окончаний. Ознакомление со значением словарного слова интересный, обозначение ударения, указание количества слогов, выделение безударных гласных. Составление предложений с данным словом. Запись разговора хвастунов из сказки. Указание рода и числа имён прилагательных с.164-166(упр.220-222)</p> <p><i>интересный</i></p> | <p>Знакомятся со значением словарного слова интересный, обозначают ударение, указывают количество слогов, выделяют безударные гласные. Составляют предложение с данным словом. Изменяют имена прилагательные по числам с помощью учителя. Списывают отрывок из сказки. Указывают род и число имён прилагательных с помощью учителя</p> | <p>Знакомятся со значением словарного слова интересный, обозначают ударение, указывают количество слогов, выделяют безударные гласные. Изменяют имена прилагательные по числам при помощи вопросов и окончаний. Согласовывают имена прилагательные с именами существительными, записывают словосочетания. Списывают отрывок из сказки. Указывают род и число имён прилагательных</p> |
| 106<br>-<br>107 | Род и число имён прилагательных. Закрепление полученных знаний | 2 | 09.02<br>12.02 | <p>Выполнение тренировочных упражнений. Применение на практике полученных знаний. Объяснение смысла пословиц о правде и лжи. Выписывание парами имён прилагательных,</p>   | <p>Выполняют тренировочные упражнения. Списывают стихотворение. Подчеркивают сочетания имен существительных с именами прилагательными. Определяют род и число имён прилагательных с помощью учителя.</p>   | <p>Применяют на практике полученные знания. Подчеркивают сочетания имён существительных с именами прилагательными в стихотворении. Указывают, в каком роде и числе имя прилагательное согласуется с именем существительным.</p>  |

|     |  |   |       |   |  |  |
|-----|--|---|-------|---|--|--|
|     |  |   |       | <p>противоположных по значению.<br/> Постановка вопросов к именам прилагательным.<br/> Выделение окончания.<br/> Определение рода и числа имён прилагательных по вопросам и окончаниям с.166-167(упр.223-225)</p>   | <p>Объясняют смысл пословиц о правде и лжи.<br/> Выписывают парами имена прилагательные, противоположные по значению.<br/> Ставят вопросы к именам прилагательным.<br/> Выделяют окончания.<br/> Определяют род и число имён прилагательных по вопросам и окончаниям с помощью учителя</p> | <p>Объясняют смысл пословиц о правде и лжи.<br/> Выписывают парами имена прилагательные, противоположные по значению.<br/> Ставят вопросы к именам прилагательным.<br/> Выделяют окончания.<br/> Определяют род и число имён прилагательных по вопросам и окончаниям</p> |
| 108 | Контрольная работа по теме «Род и число имён прилагательных» | 1 | 13.02 | <p>Чтение и разбор текста.<br/> Беседа.<br/> Повторение основных правил правописания.<br/> Запись диктанта на слух.<br/> Выполнение грамматических заданий.<br/> Проверка работы самостоятельно.<br/> Применение на практике полученных знаний.<br/> Проверка знаний обучающихся.<br/> Отработка недочётов и пробелов в знаниях</p> | <p>Повторяют основные правила с опорой на памятки.<br/> Выполняют списывание текста по теме.<br/> Выполняют грамматические задания по определению рода и числа имён прилагательных.<br/> Осуществляют самоконтроль</p>   | <p>Повторяют основные правила правописания.<br/> Пишут текст под диктовку.<br/> Выполняют задания контрольной работы самостоятельно, пользуясь изученными правилами.<br/> Осуществляют самоконтроль</p>  |

|                 |  |   |                |   |   |  |
|-----------------|--|---|----------------|---|---|--|
| 109             | Работа над ошибками контрольной работы.<br>Словарный диктант   | 1 | 14.02          | Разбор индивидуальных ошибок обучающихся.<br>Выполнение работы над ошибками контрольной работы с использованием памятки.<br>Повторение написания изученных словарных слов по словарю учебника.<br>Самопроверка  | Разбирают в тетради ошибки, допущенные в тексте диктанта, с помощью учителя.<br>Записывают работу над ошибками в тетради.<br>Повторяют словарные слова по словарю учебника.<br>Вставляют пропущенные буквы на карточке со словарными словами.<br>Осуществляют самопроверку  | Разбирают в тетради ошибки, допущенные в тексте диктанта.<br>Записывают работу над ошибками в тетради.<br>Повторяют словарные слова по словарю учебника.<br>Пишут словарный диктант под диктовку.<br>Осуществляют самопроверку   |
| 110<br>-<br>111 | <i>Склонение имён прилагательных мужского и среднего рода</i><br>Понятие о склонении имен прилагательных | 2 | 15.02<br>16.02 | Знакомство с понятием «склонение имен прилагательных».<br>Изменение имен прилагательных по падежам.<br>Запись словосочетания имя существительное + имя прилагательное по падежам.<br>Опора на падеж имени существительного.<br>Выделение окончания имён прилагательных.<br>Ознакомление со значением словарного слова солдат, обозначение ударения, указание количества слогов, | Знакомятся со склонением имён прилагательных.<br>Выписывают выделенные имена прилагательные с именем существительным из стихотворения по падежам.<br>Знакомятся со значением словарного слова солдат, обозначают ударение, указывают количество слогов, выделяют безударную гласную с помощью учителя.<br>Составляют предложение с данным словом по опорным картинкам | Знакомятся с понятием «склонение имен прилагательных».<br>Записывают словосочетания по падежам.<br>Опираются на падеж имени существительного.<br>Выделяют окончания имён прилагательных.<br>Знакомятся со значением словарного слова солдат, обозначают ударение, указывают количество слогов, выделяют безударную гласную в слове.<br>Составляют предложение с данным словом по опорным картинкам |

|                 |  |   |                |   |   |   |
|-----------------|--|---|----------------|---|---|---|
|                 |  |   |                | <p>выделение безударной гласной.<br/>Составление предложения с данным словом<br/>с.168-170(упр.226-228)<br/><i>солдат</i></p>   |   |   |
| 112<br>-<br>113 | <p>Постановка вопросов к именам прилагательным в косвенных падежах</p> | 2 | 19.02<br>20.02 | <p>Сравнение в каждом падеже вопросов и окончаний имен прилагательным в косвенных падежах.<br/>Выделение окончаний вопросов и окончаний имен прилагательных мужского и среднего рода.<br/>Запись и наблюдение над словосочетаниями.<br/>Знакомство с правилом учебника<br/>с.170-172(упр.229-231)</p> | <p>Задают вопросы к именам прилагательным в косвенных падежах при помощи опорной таблицы.<br/>Списывают словосочетания имени прилагательного и имени существительного, согласовав их в роде, числе, падеже, с помощью учителя.<br/>Изучают правило учебника</p> | <p>Задают вопросы от имен существительных к именам прилагательным в косвенных падежах.<br/>Выделяют окончания вопросов и окончания имен прилагательных.<br/>Сравнивают вопросы и окончания имен прилагательных мужского и среднего рода.<br/>Записывают словосочетания.<br/>Изучают правило</p> |

|     |   |   |       |   |   |  |
|-----|---|---|-------|---|---|--|
| 114 | Именительный падеж имён прилагательных мужского и среднего рода | 1 | 21.02 | <p>Постановка вопросов от выделенного имени существительного к имени прилагательному.</p> <p>Указание рода и падежа.</p> <p>Выделение окончания имен прилагательных.</p> <p>Выполнение тренировочных упражнений.</p> <p>Умение видеть, склонять, правильно писать окончания именительного падежа имён</p> | <p>Задают вопросы от выделенного имени существительного к имени прилагательному.</p> <p>Указывают род и падеж.</p> <p>Выделяют окончания имен прилагательных.</p> <p>Определяют по таблице окончания именительного падежа имен прилагательных мужского и среднего рода.</p> <p>Подбирают, записывают к выделенным именам существительным подходящие по смыслу</p> | <p>Ставят вопросы от выделенного имени существительного к имени прилагательному.</p> <p>Указывают род и падеж.</p> <p>Выделяют окончания имён прилагательных.</p> <p>Видят, склоняют, пишут окончания именительного падежа имен прилагательных мужского и среднего рода, пользуясь таблицей и опорной схемой.</p> <p>Рассуждают по таблице или схеме</p> |
|     |   |   |       | <p>прилагательных мужского и среднего рода</p> <p>с.172-174(упр.232-234)</p>  | <p>имена прилагательные в тексте</p>  |  |

|     |  |   |       |  |  |  |
|-----|--|---|-------|--|--|--|
| 115 | Родительный падеж имён прилагательных мужского и среднего рода | 1 | 22.02 | <p>Постановка вопросов от выделенного имени существительного к имени прилагательному.</p> <p>Определение рода и падежа.</p> <p>Выделение окончания.</p> <p>Объяснение смысла пословиц.</p> <p>Умение видеть, склонять, правильно писать окончания родительного падежа имен прилагательных мужского и среднего рода.</p> <p>Запись словосочетаний.</p> <p>Постановка имён существительных с именами прилагательными в родительном падеже с предлогами: для, от, от, из, у</p> <p>с.174-176(упр.235-237)</p> | <p>Определяют по таблице окончания родительного падежа имен прилагательных мужского и среднего рода.</p> <p>Записывают предложения к рисунку, используя словосочетания на карточке.</p> <p>Записывают словосочетания упражнения.</p> <p>Ставят имена существительные с именами прилагательными в родительном падеже с предлогами: для, от, от, из, у с помощью учителя.</p> <p>Записывают пословицы.</p> <p>Подчеркивают в пословицах сочетания имен существительных с именами прилагательными с помощью учителя.</p> <p>Ставят вопросы к именам прилагательным.</p> <p>Выделяют окончания.</p> <p>Указывают род и падеж</p> | <p>Видят, склоняют, пишут окончания родительного падежа имён прилагательных мужского и среднего рода, пользуясь таблицей и опорной схемой.</p> <p>Рассуждают по таблице или схеме.</p> <p>Записывают пословицы.</p> <p>Подчеркивают в пословицах сочетания имен существительных с именами прилагательными.</p> <p>Ставят вопросы к именам прилагательным.</p> <p>Выделяют окончания.</p> <p>Указывают род и падеж.</p> <p>Записывают словосочетания упражнения.</p> <p>Ставят имена существительные с именами прилагательными в родительном падеже с предлогами для, от, от, из, у</p> |
| 116 | Дательный падеж имён прилагательных мужского и среднего рода   | 1 | 26.02 | <p>Выписывание имен существительные вместе с выделенными именами прилагательными.</p>  | <p>Определяют по таблице окончания дательного падежа имен прилагательных мужского и среднего рода.</p> <p>Подбирают, записывают к</p>  | <p>Видят, склоняют, пишут окончания дательного падежа имен прилагательных мужского и среднего рода, пользуясь таблицей и опорной схемой.</p>   |

|     |  |   |       |  |   |   |
|-----|--|---|-------|--|---|---|
|     |  |   |       | <p>Постановка вопросов к именам прилагательным. Умение видеть, склонять, правильно писать окончания дательного падежа имен прилагательных мужского и среднего рода. Определение рода и падежа. Выделения окончания. Согласование имён прилагательных с именами существительными с.176-178(упр.238-240)</p>                               | <p>именам существительным имена прилагательные из карточки, согласовав их с именами существительными в роде, числе с помощью учителя. Определяют род и падеж. Выделяют окончания. Согласуют, записывают имена прилагательные с именами существительными</p>   | <p>Записывают предложения. Ставят вопросы над именами прилагательными. Выделяют окончания. Рассуждают по таблице или схеме. Определяют род и падеж. Выделяют окончания. Согласуют, записывают имена прилагательные с именами существительными</p>   |
| 117 | Винительный падеж имён прилагательных мужского и среднего рода | 1 | 27.02 | <p>Постановка вопросов от выделенных имен существительных к именам прилагательным. Указание рода и падежа. Выделение окончания имен прилагательных. Умение видеть, склонять, правильно писать окончания винительного падежа имен прилагательных мужского и среднего рода. Выполнение тренировочных упражнений с.178-180(упр.241-243)</p> | <p>Определяют по таблице окончания винительного падежа имен прилагательных мужского и среднего рода. Пишут вместо точек словосочетания, данные в карточке. Ставят их в винительном падеже. Записывают выражения, состоящие из глагола и имени существительного винительного падежа мужского и среднего рода с помощью учителя</p> | <p>Склоняют, пишут окончания винительного падежа имен прилагательных мужского и среднего рода, пользуясь таблицей и опорной схемой. Записывают предложения. Ставят вопросы над именами прилагательными. Выделяют окончания. Рассуждают по таблице или схеме. Записывают выражения, состоящие из глагола и имени существительного винительного падежа мужского и среднего рода</p> |

|     |   |   |       |  |  |   |
|-----|---|---|-------|--|--|---|
| 118 | Творительный падеж имён прилагательных мужского и среднего рода | 1 | 28.02 | <p>Нахождение имён существительных, с которыми согласуются выделенные имена прилагательные.</p> <p>Постановка вопросов к именам прилагательным.</p> <p>Определение рода и падежа.</p> <p>Выделение окончания</p> <p>Умение видеть, склонять, правильно писать окончания творительного падежа имён прилагательных мужского и среднего рода.</p> <p>Составление текста о картинах природы по образцу.</p> <p>Использование данных слов и словосочетаний с.180-182(упр.244-246)</p> | <p>Определяют по таблице окончания творительного падежа имен прилагательных мужского и среднего рода.</p> <p>Списывают текст, вставляют пропущенные окончания имен прилагательных.</p> <p>Проверяют их с помощью вопроса творительного падежа (каким?)</p> <p>Определяют род и падеж.</p> <p>Выделяют окончания.</p> <p>Составляют и записывают текст о картинах природы по образцу.</p> <p>Используют данные слова и словосочетания</p> | <p>Видят, склоняют, пишут окончания творительного падежа имен прилагательных мужского и среднего рода, пользуясь таблицей и опорной схемой.</p> <p>Записывают текст, вставляя подходящие по смыслу имена прилагательные в творительном падеже.</p> <p>Выделяют окончания имён прилагательных.</p> <p>Рассуждают по таблице или схеме.</p> <p>Составляют и записывают текст о картинах природы по образцу.</p> <p>Используют данные слова и словосочетания</p> |
| 119 | Предложный падеж имён прилагательных мужского и среднего рода   | 1 | 29.02 | <p>Нахождение имён существительных, с которыми согласуются выделенные имена прилагательные.</p> <p>Постановка вопросов к именам прилагательным.</p> <p>Определение рода и падежа.</p> <p>Выделение окончания.</p>  | <p>Определяют по таблице окончания предложного падежа имён прилагательных мужского и среднего рода.</p> <p>Списывают текст о лесе, в выделенных именах существительных и именах прилагательных определяют род и падеж с помощью учителя.</p> <p>Выделяют окончания.</p>  | <p>Видят, склоняют, пишут окончания предложного падежа имен прилагательных мужского и среднего рода, пользуясь таблицей и опорной схемой.</p> <p>Записывают предложения-шутки.</p> <p>Выделяют окончания имён прилагательных в предложном падеже.</p> <p>Рассуждают по таблице или схеме.</p>   |



|     |  |   |       |  |   |  |
|-----|--|---|-------|--|---|--|
|     |  |   |       | <p>Умение видеть, склонять, правильно писать окончания предложного падежа имен прилагательных мужского и среднего рода.</p> <p>Составление предложения-шутки по образцу.</p> <p>Использование данных слов и словосочетаний с.182-184(упр.247-249)</p> <p><b>командир</b></p> | <p>Составляют и записывают предложение-шутку по образцу.</p> <p>Используют данные слова и словосочетания</p>  | <p>Составляют и записывают предложение-шутку по образцу.</p> <p>Используют данные слова и словосочетания</p>   |
| 120 | Изложение рассказа по коллективно составленному плану (с включением в изложение имён прилагательных) | 1 | 01.03 | <p>Прослушивание текста в аудиозаписи.</p> <p>Чтение текста изложения учителем.</p> <p>Коллективное составление плана изложения.</p> <p>Письмо предложений по памяти.</p> <p>Осуществление самопроверки</p>  | <p>Слушают текст изложения.</p> <p>Коллективно составляют и записывают план.</p> <p>Составляют, записывают простые предложения об общественных делах с опорой на план изложения, вопросы к тексту.</p> <p>Осуществляют самопроверку</p> | <p>Слушают текст изложения.</p> <p>Коллективно составляют и записывают план.</p> <p>Воспроизводят текст.</p> <p>Составляют рассказ на заданную тему с опорой на наблюдения.</p> <p>Правильно оформляют его на письме.</p> <p>Осуществляют самопроверку</p> |
| 121 | Работа над ошибками изложения. Словарный диктант   | 1 | 04.03 | <p>Выполнение работы над ошибками контрольной работы с использованием памятки.</p> <p>Повторение написания изученных словарных слов</p>  | <p>Разбирают в тетради ошибки, допущенные в тексте диктанта, с помощью учителя.</p> <p>Вставляют пропущенные буквы на карточке со словарными словами</p>  | <p>Разбирают свои ошибки, допущенные в тексте, в тетради (графическое выделение, подбор проверочных слов).</p> <p>Пишут словарные слова под диктовку</p>   |

|         |   |   |                |  |   |   |
|---------|---|---|----------------|--|---|---|
| 122-123 | Склонение имён прилагательных мужского и среднего рода. Закрепление знаний. | 2 | 05.03<br>06.03 | Закрепление знаний по теме.<br>Выполнение тренировочных упражнений.<br>Списывание текста.<br>Подчёркивание сочетаний имён существительных с именами прилагательными.<br>Постановка вопроса от имени существительного к имени прилагательному.<br>Указание падежа.<br>Придумывание и запись предложения к рисунку.<br>Использование записанных выражений с.184-187(упр.250-252) | Склоняют имена прилагательные мужского и среднего рода.<br>Списывают текст, вставляя пропущенные орфограммы и окончания имен прилагательных, с помощью учителя.<br>Списывают текст.<br>Подчёркивают сочетания имён существительных с именами прилагательными.<br>Ставят вопрос от имени существительного к имени прилагательному.<br>Указывают падеж.<br>Придумывают и записывают предложения к рисунку с помощью учителя.<br>Используют записанные выражения | Склоняют имена прилагательные мужского и среднего рода.<br>Выделяют из предложения сочетания имён прилагательных с именами существительными.<br>Определяют их падеж по вопросам.<br>Выделяют окончания имён прилагательных.<br>Списывают текст.<br>Подчёркивают сочетания имен существительных с именами прилагательными.<br>Ставят вопрос от имени существительного к имени прилагательному.<br>Указывают падеж.<br>Придумывают и записывают предложения к рисунку.<br>Используют записанные выражения |
| 124     | Деловое письмо. Объявление  | 1 | 07.03          | Знакомство с разной тематикой объявлений.<br>Накопление тематического словаря.<br>Выделение в объявлении трёх основных частей.<br>Составление из разных частей школьных объявлений.<br>Их запись в «Рабочую тетрадь»   | Знакомятся с разной тематикой объявлений.<br>Называют и выделяют в объявлении три основные части с помощью учителя.<br>Списывают объявление с данного образца в «Рабочую тетрадь»   | Знакомятся с разной тематикой объявлений.<br>Называют и выделяют в объявлении три основные части.<br>Составляют из разных частей школьные объявления.<br>Записывают их в «Рабочую тетрадь»  |

**Глагол – 13 часов**

|     |                                      |   |       |   |  |   |
|-----|--------------------------------------|---|-------|---|--|---|
| 125 | Значение глагола в речи              | 1 | 11.03 | <p>Определение значения глагола в речи (какие действия называет), (каким членом предложения является).</p> <p>Объяснение смысла пословиц о труде и трудолюбии.</p> <p>Запись диалога.</p> <p>Выражение интонацией отношения к поступкам ребят</p> <p>с.190-192(упр.253-255)</p> | <p>Знакомятся со значением глагола в речи.</p> <p>Списывают пословицы о труде.</p> <p>Подчеркивают глаголы, которые обозначают трудовые процессы.</p> <p>Записывают диалог.</p> <p>Подчёркивают глаголы двумя чертами.</p> <p>Выбирают глаголы движения и глаголы, называющие поступки с помощью учителя</p> | <p>Обсуждают значение глагола в речи (какие действия называет) и в предложении (каким членом предложения является).</p> <p>Списывают пословицы о труде.</p> <p>Подчеркивают глаголы, которые обозначают трудовые процессы.</p> <p>Записывают диалог.</p> <p>Подчёркивают глаголы двумя чертами.</p> <p>Выбирают глаголы движения и глаголы, называющие поступки</p> |
| 126 | Глаголы, противоположные по значению | 1 | 12.03 | <p>Знакомство с глаголами, противоположными по значению.</p> <p>Составление из них пары и включение в предложения.</p> <p>Озаглавливание и запись текста.</p> <p>Подчёркивание противоположных по значению глаголов</p> <p>с.192-193(упр.256-258)</p>                           | <p>Списывают предложения с глаголами, противоположными по значению, в соответствии с наглядным образцом учебника.</p> <p>Озаглавливают и записывают текст с помощью учителя.</p> <p>Подчёркивают противоположные по значению глаголы</p>   | <p>Составляют из глаголов, противоположных по значению, пары и включают в предложения.</p> <p>Придумывают словосочетания с данными глаголами на тему «Поступки ребят».</p> <p>Записывают словосочетания парами.</p> <p>Озаглавливают и записывают текст.</p> <p>Подчёркивают противоположные по значению глаголы</p>  |

|     |  |   |       |   |  |   |
|-----|--|---|-------|---|--|---|
| 127 | Различение имён существительных, имен прилагательных и глаголов    | 1 | 13.03 | <p>Ознакомление со значением словарного слова соседи, обозначение ударения, указание количества слогов, выделение безударных гласных.</p> <p>Расширение представления о различии имён существительных, имен прилагательных и глаголов.</p> <p>Запись слов в три столбика: имена существительные, имена прилагательные, глаголы.</p> <p>Подчёркивание известных орфограмм в корне слова с.194-195(упр.259-261)</p> | <p>Знакомятся с именами существительными, именами прилагательными и глаголами.</p> <p>Списывают текст, вставляя пропущенные однокоренные слова из карточки.</p> <p>Записывают слова в три столбика: имена существительные, имена прилагательные, глаголы с помощью учителя.</p> <p>Подчёркивают известные орфограммы в корне слова</p> | <p>Различают имена существительные, имена прилагательные и глаголы при помощи постановки вопросов к каждой части речи.</p> <p>Подбирают, записывают однокоренные глаголы к данным именам существительным и именам прилагательным.</p> <p>Списывают текст, вставляя пропущенные однокоренные слова из карточки.</p> <p>Записывают слова в три столбика: имена существительные, имена прилагательные, глаголы.</p> <p>Подчёркивают известные орфограммы в корне слова</p> |
| 128 | <i>Изменение глаголов по временам.</i><br>Настоящее время глаголов | 1 | 14.03 | <p>Различие трёх времен глаголов.</p> <p>Списывание текста.</p> <p>Подчёркивание глаголов настоящего времени.</p> <p>Постановка вопросов к глаголам настоящего времени: «Что делает? Что делают?»</p> <p>Дополнение описания картины глаголами.</p> <p>Запись получившегося текста.</p> <p>Подчёркивание глаголов, указание времени</p>   | <p>Определяют настоящее время глагола, путем постановки вопросов к словам «Что делает? Что делают?» с помощью учителя.</p> <p>Списывают текст.</p> <p>Подчеркивают в нем глаголы в настоящем времени, задавая вопросы что делает? что делают?</p> <p>Дополнение описания картины глаголами с помощью учителя.</p>                      | <p>Определяют настоящее время глагола, путем постановки вопросов к словам «Что делает? Что делают?»</p> <p>Списывают текст.</p> <p>Подчеркивают в нем глаголы в настоящем времени, задавая вопросы «Что делает?Что делают?»</p> <p>Дополняют описание картины И. И. Левитана «Вечерний звон» глаголами.</p> <p>Подчёркивают глаголы.</p> <p>Указывают настоящее время глаголов</p>  |

|     |                          |   |       |  |   |  |
|-----|--------------------------|---|-------|--|---|--|
|     |                          |   |       | с.196-197(упр.262-264)   |   |  |
|     |                          |   |       |  | Запись получившегося текста.<br>Подчёркивание глаголов, указание времени  |  |
| 129 | Прошедшее время глаголов | 1 | 15.03 | Изменение глаголов по временам.<br>Списывание предложений из сказок.<br>Постановка вопросов к глаголам прошедшего времени<br>Запись предложений.<br>Подбор по смыслу пропущенных глаголов с.198-199(упр.265-267)                       | Определяют прошедшее время глагола, путем постановки вопросов «Что делал? Что делали?» с помощью учителя.<br>Записывают предложения.<br>Подбирают по смыслу пропущенные глаголы.<br>Списывают текст.<br>Подчеркивают в нем глаголы прошедшего времени, задавая вопросы что делал? что делали?                 | Определяют прошедшее время глагола, путем постановки вопросов к словам «Что делал? Что делали?»<br>Записывают предложения.<br>Подчеркивают в них глаголы.<br>Ставят к глаголам вопросы.<br>Определяют время глагола.<br>Списывают текст.<br>Подбирают по смыслу пропущенные глаголы.<br>Подчёркивают в тексте глаголы прошедшего времени, задавая вопросы «Что делал? Что делали?» |
| 130 | Будущее время глаголов   | 1 | 18.03 | Изменение глаголов по временам.<br>Постановка вопросов к глаголам будущего времени.<br>Запись текста о сказках А.С. Пушкина.<br>Нахождение глаголов будущего времени.<br>Письменный пересказ текста по вопросам с.200-201(упр.268-270) | Определяют будущее время глагола путем постановки вопросов к словам – «Что будут делать? Что сделают? Что будет делать? Что сделает?»<br>Записывают текст о сказках Пушкина.<br>Находят в тексте глаголы будущего времени.<br>Подчеркивают их.<br>Письменно пересказывают текст по вопросам с помощью учителя | Записывают текст о сказках Пушкина.<br>Определяют будущее время глагола путем постановки вопросов к словам - «Что будут делать? Что сделают?»<br>Что будет делать? Что сделает?»<br>Записывают пересказ текста по вопросам.<br>Подчеркивают глаголы, которые стоят в будущем времени   |

|         |                                 |   |                |  |  |   |
|---------|---------------------------------|---|----------------|--|--|---|
| 131     | Различение глаголов по временам | 1 | 19.03          | <p>Определение времени глаголов.</p> <p>Постановка вопросов к глаголам различных времен.</p> <p>Запись текста о животных.</p> <p>Определение времени глаголов</p> <p>с.201-203(упр.271-273)</p>  | <p>Определяют настоящее, прошедшее, будущее времена глаголов путем постановки вопросов и опорной таблицы с помощью учителя.</p> <p>Списывают текст о животных.</p> <p>Подчеркивают глаголы с помощью учителя.</p> <p>Определяют времена глаголов</p>   | <p>Определяют настоящее, прошедшее, будущее времена глаголов путём постановки вопросов и опорной таблицы.</p> <p>Записывают вопросы и ответы.</p> <p>Указывают время глаголов.</p> <p>Подчеркивают вопросы, на которые отвечают глаголы</p>   |
| 132-133 | Различение глаголов по временам | 2 | 20.03<br>21.03 | <p>Определение времени глаголов путём постановки вопросов к глаголам.</p> <p>Запись вопросов и ответов о повадках животных.</p> <p>Указание времени глаголов.</p> <p>Деление текста на части.</p> <p>Опора на план из рисунков</p> <p>с.201-203(упр.271-273)</p> | <p>Определяют настоящее, прошедшее, будущее времена глаголов путем постановки вопросов и опорной таблицы с помощью учителя.</p> <p>Списывают текст о повадках животных.</p> <p>Подчеркивают глаголы.</p> <p>Указывают времена глаголов.</p> <p>Делят текст на части.</p> <p>Опираются на план из рисунков.</p> <p>Записывают текст с помощью учителя</p> | <p>Определяют настоящее, прошедшее, будущее времена глаголов путем постановки вопросов и опорной таблицы.</p> <p>Записывают вопросы и ответы о повадках животных.</p> <p>Указывают времена глаголов.</p> <p>Подчеркивают вопросы, на которые отвечают глаголы.</p> <p>Делят текст на части.</p> <p>Опираются на план из рисунков.</p> <p>Записывают текст в тетрадь</p> |

|                          |  |   |       |   |  |   |
|--------------------------|--|---|-------|---|--|---|
| 134                      | <i>Изменение глаголов по числам.</i><br>Единственное и множественное число глаголов настоящего времени | 1 | 22.03 | Наблюдение за изменением глаголов по числам.<br>Умозаключение о значении глагола, доказательство правильности своих выводов, подкрепляя их примерами из упражнений учебника<br>с.203-205(упр.274-276) | Изменяют глаголы по числам в настоящем времени.<br>Записывают текст.<br>Подчеркивают глаголы.<br>Указывают при помощи учителя, в каком числе они стоят | Различают глаголы по временам.<br>Изменяют их по числам в настоящем времени.<br>Отрабатывают умение ставить вопросы к глаголам.<br>Списывают текст.<br>Подчеркивают глаголы.<br>Ставят к ним вопросы.<br>Указывают время и число глаголов |
| <b>IV четверть (36ч)</b> |  |   |       |   |  |   |
| 135                      | <i>Изменение глаголов по числам.</i><br>Единственное и множественное число глаголов настоящего времени | 1 | 01.04 | Наблюдение за изменением глаголов по числам.<br>Умозаключение о значении глагола, доказательство правильности своих выводов, подкрепляя их примерами из упражнений учебника<br>с.203-205(упр.274-276) | Изменяют глаголы по числам в настоящем времени.<br>Записывают текст.<br>Подчеркивают глаголы.<br>Указывают при помощи учителя, в каком числе они стоят | Различают глаголы по временам.<br>Изменяют их по числам в настоящем времени.<br>Отрабатывают умение ставить вопросы к глаголам.<br>Списывают текст.<br>Подчеркивают глаголы.<br>Ставят к ним вопросы.<br>Указывают время и число глаголов |

|         |  |   |                |  |   |  |
|---------|--|---|----------------|--|---|--|
| 136-137 | Единственное и множественное число глаголов будущего времени | 2 | 02.04<br>03.04 | Изменение по числам глаголов будущего времени.<br>Запись пар глаголов.<br>Постановка вопросов к ним.<br>Ознакомление со значением словарного слова «директор», обозначение ударения, указание количества слогов, выделение безударных гласных.<br>Составление предложений с данным словом<br>с.206-207(упр.277-279)<br><i>директор</i> | Изменяют глаголы по числам в будущем времени.<br>Записывают предложения.<br>Подчеркивают глаголы будущего времени.<br>Знакомятся со значением словарного слова «директор», обозначают ударение, указывают количество слогов, выделяют безударные гласных.<br>Составляют предложения с данным словом.<br>Подбирают названия действий к названиям предметов.<br>Употребляют глаголы в будущем времени.<br>Ставят к ним вопросы.<br>Указывают число глаголов с помощью учителя | Различают глаголы по временам.<br>Изменяют их по числам в будущем времени.<br>Отрабатывают умение ставить вопросы к глаголам.<br>Подбирают названия действий к названиям предметов.<br>Употребляют глаголы в будущем времени.<br>Ставят к ним вопросы.<br>Указывают число глаголов.<br>Знакомятся со значением словарного слова директор, обозначают ударение, указывают количество слогов, выделяют безударные гласных.<br>Составляют предложения с данным словом |
|---------|--|---|----------------|--|---|--|



|         |  |   |                |  |   |   |
|---------|--|---|----------------|--|---|---|
| 138-139 | Единственное и множественное число глаголов прошедшего времени                                 | 2 | 04.04<br>05.04 | Изменение по числам глаголов прошедшего времени.<br>Запись пар глаголов.<br>Указание времени и числа глаголов.<br>Списывание отрывка сказки.<br>Подчёркивание глаголов.<br>Угадывание предмета по его действиям.<br>Запись загадок<br>с.208-209(упр.280-282) | Изменяют глаголы по числам в прошедшем времени.<br>Списывают загадки.<br>Указывают у глаголов, в каком числе они стоят.<br>Списывание отрывка сказки.<br>Подчёркивание глаголов.<br>Указывают время и число глаголов с помощью учителя                                    | Различают глаголы по временам.<br>Изменяют их по числам в прошедшем времени.<br>Отрабатывают умение ставить вопросы к глаголам.<br>Списывают отрывок из сказки.<br>Подчеркивают глаголы.<br>Устно ставят к ним вопросы.<br>Указывают, в каком числе они стоят |
| 140-141 | Глагол.<br>Закрепление знаний.<br>Контрольные вопросы и задания                                | 2 | 08.04<br>09.04 | Обобщение полученных знаний по теме «Глагол».<br>Выполнение тренировочных упражнений.<br>Определение числа, времени глаголов<br>с.212-213(упр.286-288)   | Выполняют простые тренировочные упражнения по теме «Глагол» с помощью учителя.<br>Записывают их в тетрадь.<br>Осуществляют взаимопроверку   | Выполняют тренировочные упражнения по теме «Глагол».<br>Записывают их в тетрадь.<br>Осуществляют взаимопроверку   |
| 142     | Текст. Связь частей в тексте.<br>Коллективный рассказ на основе распространения данного текста | 1 | 10.04          | Знакомство с текстами, описывающими интересный случай или занимательную историю.<br>Использование в них особых слов и словосочетаний, которые помогут связать части текста по смыслу.<br>Запись текста, вставляя пропущенные слова<br>с.209-211(упр.284-285) | Знакомятся с текстами, описывающими интересный случай или занимательную историю.<br>Используют в них «особые» слова и словосочетания, которые помогут связать части текста по смыслу.<br>Составляют и записывают короткий повествовательный текст с опорой на наглядность | Знакомятся с текстами, описывающими интересный случай или занимательную историю.<br>Используют в них «особые» слова и словосочетания, которые помогут связать части текста по смыслу.<br>Составляют и записывают повествовательный текст                      |

| Предложение. Текст – 8 часов |  |   |                |  |   |   |
|------------------------------|--|---|----------------|--|---|---|
| 143                          | Различение повествовательных, вопросительных и восклицательных предложений     | 1 | 11.04          | Восстановление в памяти знаний о разных по интонации предложениях. Дополнение вывода о различиях, характерных для повествовательных, вопросительных и восклицательных предложений. Приведение примеров. Запись диалога. Расстановка недостающих знаков препинания. с.215-217(упр.289-291)<br><i>апельсин</i> | Различают предложения в зависимости от цели высказывания: повествовательные, вопросительные и восклицательные с помощью карточек, опорной таблицы. Записывают диалог. Ставят недостающие знаки препинания в конце предложений после подробного разбора с учителем               | Различают предложения в зависимости от цели высказывания: повествовательные, вопросительные и восклицательные. Правильно их интонируют. Приводят примеры предложений в зависимости от цели высказывания. Записывают диалог. Ставят недостающие знаки препинания в конце предложений |
| 144-145                      | <i>Однородные члены предложения.</i> Определение однородных членов предложения | 2 | 12.04<br>15.04 | Определение однородных членов в предложении. Списывание текста о ритмической гимнастике. Отметка значком (X) слов, от которых ставится вопрос к выделенным однородным членам предложения. Написание вопросов над однородными членами предложения с.217-219(упр.292-294)                                      | Знакомятся с однородными членами предложения. Списывают текст. Подчеркивают выделенные однородные члены. Отмечают значком (X) слова, от которых ставится вопрос к выделенным однородным членам предложения. Пишут вопросы над однородными членами предложения с помощью учителя | Определяют однородные члены предложения при помощи постановки вопросов, интонации. Списывают текст. Ставят вопросы от выделенных значком (X) слов к однородным членам предложения. Пишут вопросы над однородными членами предложения  |

|         |  |   |                 |   |   |   |
|---------|--|---|-----------------|---|---|---|
| 146-147 | Однородные члены предложения без союзов                  | 2 | 16.04<br>17.04  | Нахождение однородных членов в предложении без союзов.<br>Списывание текста.<br>Подчёркивание выделенных однородных членов предложения.<br>Обводка в кружок запяты между однородными членами предложения<br>Списывание загадок.<br>Подбор к ним схем с.219-220(упр.295-297) | Знакомятся с однородными членами предложения без союзов.<br>Списывают текст.<br>Подчеркивают выделенные однородные члены.<br>Обводят кружком запяты между однородными членами предложения без союзов.<br>Списывают загадки.<br>Подбирают к ним схемы из предложенных в учебнике с помощью учителя | Определяют, выделяют и находят однородные члены предложения без союзов.<br>Правильно расставляют знаки препинания между однородными членами без союзов.<br>Списывают текст.<br>Пишут вопросы над однородными членами.<br>Подчеркивают их.<br>Списывают загадки.<br>Подбирают к ним схемы из предложенных в учебнике |
| 148-149 | Однородные члены предложения с союзом «и»                | 2 | 18.04<br>19.04  | Знакомство с предложениями с однородными членами с одиночным союзом «и».<br>Списывание предложений парами.<br>Подчеркивание однородных членов.<br>Объяснение расстановки знаков препинания в предложениях с однородными членами с.221-222(упр.298-300)                      | Знакомятся с однородными членами предложения с одиночным союзом «и».<br>Списывают предложения парами.<br>Подчёркивают однородные члены предложения с помощью учителя  | Определяют, выделяют и находят однородные члены предложения с одиночным союзом и.<br>Правильно оформляют на письме написание однородных членов предложения с одиночным союзом «и». Объясняют расстановку запяты между ними  |
| 150-151 | Однородные члены предложения без союзов «и» с союзом «и» | 2 | 22.04.<br>23.04 | Отработка умения ставить запяты между однородными членами предложения без союзов и с союзами.   | Знакомятся с однородными членами предложения с одиночным союзом «и» и без союзов.   | Знакомятся с однородными членами предложения с одиночным союзом «и» и без союзов.<br>Списывают предложения с однородными членами.<br>Расставляют запяты между   |

|         |                                       |   |                |  |   |   |
|---------|---------------------------------------|---|----------------|--|---|---|
|         |                                       |   |                | Списывание правил купания на воде.<br>Подчёркивание однородных членов предложения.<br>Объяснение расстановки запятых.<br>Построение схем предложений<br>с.222-223(упр.301-303)   | Списывают предложения с однородными членами с карточки.<br>Подчёркивают однородные члены предложения.<br>Объясняют расстановку запятых.<br>Строят схемы предложений   | однородными членами предложения без союзов и с одиночным союзом и.<br>Объясняют расстановку запятых при однородных членах.<br>Чертят схемы однородных членов предложения  |
| 152-153 | Обращение.<br>Знакомство с обращением | 2 | 24.04<br>25.04 | Знакомство с обращением, его значением в речи.<br>Списывание предложений.<br>Подчёркивание слов, которые указывают, к кому обращена речь.<br>Письмо по памяти<br>с.224-225(упр.304-306)  | Знакомятся с обращением, его значением в речи.<br>Списывают предложения с обращениями.<br>Подчёркивают слова, которые указывают, к кому обращена речь.<br>Пишут по памяти стихотворение с помощью учителя<br>Подчёркивают обращения | Знакомятся с обращением, его значением в речи.<br>Списывают предложения с обращениями.<br>Подчёркивают слова, которые указывают, к кому обращена речь.<br>Тренируются в чтении обращений с особой звательной интонацией<br>Списывают стихотворение.<br>Подчеркивают обращения |
| 154-155 | Место обращения в предложении         | 2 | 26.04<br>27.04 | Наблюдение за местом обращения в предложении.<br>Запись предложений в порядке расположения рисунков.<br>Подчёркивание обращений.<br>Обращение к кому-либо с просьбой.<br>Употребление «вежливых» слов<br>с.225-227(упр.307-309)<br><i>пожалуйста</i> | Определяют место обращения в предложении с помощью учителя.<br>Используют обращения в диалогах.<br>Придумывают добрые, ласковые слова-обращения участникам диалога  | Определяют место обращения в предложении.<br>Расставляют знаки препинания в зависимости от места нахождения обращения в предложении.<br>Используют обращения в диалогах   |

|                             |   |   |                |   |  |   |
|-----------------------------|---|---|----------------|---|--|---|
| 156                         | Контрольный диктант (итоговый). Промежуточная аттестация        | 1 | 02.05          | Повторение правил правописания.<br>Запись текста диктанта.<br>Проверка знаний обучающихся.<br>Выполнение грамматического задания                                    | Списывают текст.<br>Выполняют задание контрольной работы с помощью учителя, пользуясь изученными правилами   | Пишут текст под диктовку.<br>Выполняют задания контрольного диктанта самостоятельно, пользуясь изученными правилами   |
| 157                         | Работа над ошибками контрольного диктанта.<br>Словарный диктант | 1 | 03.05          | Анализ ошибок.<br>Выполнение работы над ошибками контрольного диктанта.<br>Пополнение словарного запаса обучающихся<br>Написание словарного диктанта                | Разбирают ошибки, допущенные в тексте диктанта, с помощью учителя.<br>Выполняют работу над ошибками.<br>Списывают с карточки словарные слова.<br>Вставляют пропущенные буквы | Разбирают ошибки, допущенные в тексте диктанта (графическое выделение, подбор проверочных слов).<br>Выполняют работу над ошибками.<br>Пишут словарный диктант.<br>Подчёркивают орфограммы |
| <b>Повторение – 8 часов</b> |   |   |                |   |  |   |
| 158-159                     | Состав слова  | 2 | 06.05<br>07.05 | Повторение порядка разбора слова по составу.<br>Выполнение упражнения на повторение пройденного материала.<br>Выбор предложений к рисунку<br>с.231-232(упр.313-314) | Выполняют упражнения на повторение пройденного материала с помощью опорных таблиц, плакатов по теме «Состав слова»<br>Записывают предложения к рисунку при помощи учителя    | Разбирают слова по составу.<br>Выполняют упражнения на повторение пройденного материала из учебника.<br>Записывают предложение к рисунку  |
| 160-161                     | Правописание гласных и согласных в корне и приставке слова      | 2 | 08.05<br>13.05 | Нахождение в словах и объяснение орфографической трудности.   | Отрабатывают способы проверки безударных гласных и парных согласных в корне однокоренных слов с  | Находят в словах и объясняют орфографическую трудность.<br>Отрабатывают способы проверки безударных гласных и парных  |

|     |                     |   |       |  |  |   |
|-----|---------------------|---|-------|--|--|---|
|     |                     |   |       | Отработка способов проверки безударных гласных и парных согласных в корне однокоренных слов. Придумывание рассказа к рисунку учебника с.232-233(упр.315-316)   | опорой на схемы, алгоритмы, таблицы.<br>Списывают текст по предложениям.<br>Слушают комментарии одноклассников.<br>Записывают придуманный рассказ к рисунку учебника с помощью учителя                                 | согласных в корне однокоренных слов.<br>Списывают текст по предложениям.<br>Комментируют орфограммы в каждом предложении.<br>Записывают придуманный рассказ к рисунку учебника              |
| 162 | Имя существительное | 1 | 15.05 | Повторение основных грамматических признаков имени существительного: род, число, падеж. Выполнение тренировочных упражнений. Запись текста с дополнением главной части двумя фактами. с.234-235(упр.317-318) | Выписывают в тетрадь имена существительные с карточки.<br>Определяют грамматические признаки имени существительного с помощью учителя.<br>Записывают текст с дополнением главной части двумя фактами с помощью учителя | Определяют грамматические признаки имени существительного. Выполняют, записывают морфологический разбор имен существительных.<br>Записывают текст с дополнением главной части двумя фактами |
| 163 | Имя прилагательное  | 1 | 16.05 | Повторение основных грамматических признаков имени прилагательного: род, число, падеж. Запись текста. Выделение падежных окончаний имён прилагательных с.235-226(упр.319-320)                                | Выписывают в тетрадь имена прилагательные из карточки.<br>Определяют грамматические признаки имени прилагательного с помощью учителя.<br>Записывают текст.<br>Выделяют падежные окончания имен прилагательных          | Определяют грамматические признаки имени прилагательного. Выполняют морфологический разбор имен прилагательных.<br>Записывают текст.<br>Выделяют падежные окончания имен прилагательных     |

|     |   |   |       |  |  |   |
|-----|---|---|-------|--|--|---|
| 164 | Глагол  | 1 | 17.05 | Изменение глаголов по временам и числам.<br>Постановка вопросов к глаголам.<br>Выполнение тренировочных упражнений<br>с.236-237(упр.321-322)   | Определяют грамматические признаки глаголов с помощью учителя.<br>Выполняют тренировочные упражнения учебника.<br>Записывают их в тетрадь с помощью учителя    | Выполняют морфологический разбор глаголов устно и письменно.<br>Выполняют тренировочные упражнения учебника.<br>Записывают их в тетрадь |
| 165 | Сочинение по картине Б. М. Кустодиева «Ярмарка» | 1 | 20.05 | Знакомство с цветной репродукцией картины в учебнике.<br>Чтение текста упражнения учебника.<br>Нахождение предложения, в котором заключено основное содержание картины.<br>Развитие связной речи обучающихся | Знакомятся с цветной репродукцией картины в учебнике.<br>Пишут рассказ по картине по данному началу с включением в текст имён прилагательных с помощью учителя | Знакомятся с цветной репродукцией картины в учебнике.<br>Пишут сочинение по коллективно составленному плану и опорным словосочетаниям   |
| 166 | Работа над ошибками сочинения                   | 1 | 21.05 | Анализ ошибок, допущенных в сочинении.<br>Выполнение работы над ошибками с использованием памятки  | Разбирают ошибки.<br>Выполняют работу над ошибками рассказа с помощью учителя  | Разбирают свои ошибки.<br>Решают орфографические задачи.<br>Выполняют работу над ошибками сочинения                                     |

|         |             |   |                |   |  |   |
|---------|-------------|---|----------------|---|--|---|
| 167-168 | Части речи  | 2 | 22.05<br>23.05 | Повторение частей речи.<br>Различие их в тексте.<br>Выполнение тренировочных упражнений   | Доказывают принадлежность слов к определённым частям речи, ориентируясь на их значение и вопрос, с помощью опорных таблиц.<br>Выполняют тренировочные упражнения в тетради с помощью учителя               | Доказывают принадлежность слов к определённым частям речи, ориентируясь на их значение и вопрос.<br>Выполняют тренировочные упражнения в тетради  |
| 169-170 | Предложение | 2 | 24.05<br>25.05 | Составление распространённых и нераспространённых предложений, предложений с однородными членами без союзов, с одиночным союзом и.<br>Выполнение тренировочных упражнений | Списывают простые распространённые и нераспространённые предложения, предложения с однородными членами без союзов, с одиночным союзом и.<br>Выполняют тренировочные упражнения в тетради с помощью учителя | Строят распространённые и нераспространённые предложения, предложения с однородными членами без союзов, с одиночным союзом и.<br>Объясняют постановку знаков препинания в предложениях.<br>Выполняют тренировочные упражнения в тетради |



Пронумеровано и  
прошнуровано *10*

листов

И.о. директора

*Б.А. Дементева*  
Для  
документов



**АННОТАЦИЯ К РАБОЧЕЙ ПРОГРАММЕ ПО РУССКОМУ ЯЗЫКУ  
6 КЛАСС  
(ВАРИАНТ 1)**

Рабочая программа по учебному предмету «Русский язык» для 6 класса (вариант 1) разработана на один учебный год на основе:

- Федерального государственного образовательного стандарта образования обучающихся с умственной отсталостью (интеллектуальными нарушениями);
- Приказ Минобрнауки России от 19 декабря 2014 г. № 1599 «Об утверждении федерального государственного образовательного стандарта образования обучающихся с умственной отсталостью (интеллектуальными нарушениями)» (<https://docs.edu.gov.ru/document/2173be39620e82f3ffdc35693b932846/?ysclid=lmsqhv5b4b786467728>);
- Федеральной адаптированной основной общеобразовательной программы обучающихся с умственной отсталостью (интеллектуальными нарушениями); Приказ Минпросвещения России от 24.11.2022 г. № 1026 "Об утверждении федеральной адаптированной основной общеобразовательной программы обучающихся с умственной отсталостью (интеллектуальными нарушениями)» (<https://minjust.consultant.ru/documents/34182?ysclid=lmsr1n7kd2377617335>);
- Адаптированной основной общеобразовательной программы ГКОУ «Специальная (коррекционная) общеобразовательная школа-интернат №17» (далее - АООП) образования обучающихся с умственной отсталостью (интеллектуальными нарушениями) (вариант 1).

Рабочая программа по русскому языку составлена в соответствии с АООП образования обучающихся с умственной отсталостью (интеллектуальными нарушениями) (вариант 1), учебно-методическим комплектом «Русский язык. 6 класс» (авторы-составители Э.В.Якубовская, Н.Г.Галунчикова). Рабочая программа сформирована с учётом рабочей программы воспитания, обеспечивает достижение личностных и предметных планируемых результатов освоения АООП в соответствии с требованиями АООП, предусматривает минимальный и достаточный уровень овладения предметными результатами. В рабочей программе указано место учебного предмета в учебном плане, определены БУД.

Тематическое планирование составлено с учетом особенностей обучающихся 6 класса на основе Проекта рабочих программ по учебным предметам федеральной адаптированной основной общеобразовательной программы обучающихся с умственной отсталостью (интеллектуальными нарушениями), разработанные ФГБНУ «Институт коррекционной педагогики», г. Москва, 2023г. (<https://ikp-rao.ru/frc-ovz3/>). В нём распределено количество часов на изучение тем и конкретизирована тема каждого урока.

**Контрольно-измерительные материалы:**

Русский язык. 5–9 классы. Методические рекомендации. Пособие для учителя общеобразовательных организаций, реализующих адаптированные основные общеобразовательные программы.

Автор(ы): Якубовская Э. В. (<https://catalog.prosv.ru/item/25937>).

Пособие адресовано педагогам, обеспечивающим реализацию требований ФГОС образования обучающихся с умственной отсталостью (интеллектуальными нарушениями).