




МИНИСТЕРСТВО ОБРАЗОВАНИЯ СТАВРОПОЛЬСКОГО КРАЯ
Государственное казенное общеобразовательное учреждение
«Специальная (коррекционная) общеобразовательная школа-интернат № 17»
356530 Российская Федерация, Ставропольский край,
г. Светлоград, ул. Коминтерна, 13.
Тел./ факс: 8 (86547) 4-99-57, 4-95-94.

электронный адрес: soshint17@mosk.stavregion.ru; сайт: https://svet17.ucoz.ru

Присвоение к ФАООП ОУ (ИН). Протокол от 30.08.2023 № 285 - 014

СОГЛАСОВАНА
Заместителем директора по УВР
ГКОУ «Специальная (коррекционная)
общеобразовательная школа-интернат № 17»
 С.С.Стасенко
29 августа 2023г.

УТВЕРЖДЕНА
И.о. директора ГКОУ «Специальная
(коррекционная) общеобразовательная
школа-интернат № 17»
 Б.А.Дементева
31 августа 2023г.

РАССМОТРЕНА
Руководителем ЦМО
ГКОУ «Специальная
(коррекционная) общеобразовательная
школа-интернат № 17»
 И.В.Калашникова
протокол №1 от 25 августа 2023г.

АДАПТИРОВАННАЯ РАБОЧАЯ ПРОГРАММА по учебному предмету «Природоведение»,

/наименование учебного предмета, курса в соответствии с УП/

«Естествознание»,

/наименование предметной области в соответствии с УП/

Этап обучения (класс) - II (6а,6б класс), основное общее образование,

ФАООП ОУ (ИН)(вариант 1)

/этап /класс /начальное общее, основное общее образование/

Учебный год - 2023/24

Количество часов: всего в год - 68 часов

в неделю - 2 часа

Учитель - Полункина Инна Михайловна

/ФИО педагога/

Квалификационная категория высшая

/высшая, первая, соответствие занимаемой должности/

по должности «учитель»

/учитель/ «воспитатель»/

АРП разработана на основе: Федеральной адаптированной основной общеобразовательной программы обучающихся с умственной отсталостью (интеллектуальными нарушениями), приказ от 24.11.2022г № 1026

/указать программу/программы/

Учебник: Природоведение, 6 класс: учебник для общеобразовательных организаций, реализующих адаптированные основные общеобразовательные программы / Т.М. Лифанова, Е.Н.Соломина. – М.: Просвещение 2021г.

/указать учебник, издательство, год издания/

г. СВЕТЛОГРАД, 2023г.

Адаптированная рабочая программа по учебному предмету «Природоведение»

ФЕДЕРАЛЬНЫЙ УРОВЕНЬ:
Федеральный закон от 29 декабря 2012 года № 273-ФЗ «Об образовании в Российской Федерации» (в ред. Федеральных законов от 07.05.2013 № 99-ФЗ, от 07.06.2013 № 120-ФЗ, от 02.07.2013 № 170-ФЗ, от 23.07.2013 № 203-ФЗ, от 25.11.2013 № 317-ФЗ).
Постановление Главного государственного санитарного врача РФ от 28 января 2021 г. N 2 "Об утверждении санитарных правил и норм СанПиН 1.2.3685-21 "Гигиенические нормативы и требования к обеспечению безопасности и (или) безвредности для человека факторов среды обитания"
Постановление Главного государственного санитарного врача РФ от 28 сентября 2020 г. № 28 "Об утверждении санитарных правил СП 2.4.3648-20 "Санитарно-эпидемиологические требования к организациям воспитания и обучения, отдыха и оздоровления детей и молодежи""
Приказ Министерства просвещения РФ от 22 марта 2021 г. № 115 "Об утверждении Порядка организации и осуществления образовательной деятельности по основным общеобразовательным программам - образовательным программам начального общего, основного общего и среднего общего образования"
Приказ Министерства просвещения РФ от 24 ноября 2022 г. № 1026 "Об утверждении федеральной адаптированной основной общеобразовательной программы обучающихся с умственной отсталостью (интеллектуальными нарушениями)"
Приказ Министерства образования и науки РФ от 19.12.2014г. № 1599 «Об утверждении федерального государственного образовательного стандарта образования обучающихся с умственной отсталостью (интеллектуальными нарушениями).
Письмо Министерства образования и науки РФ от 11 марта 2016 г. № ВК-452/07 "О введении ФГОС ОВЗ".
Приказ Минпросвещения России «Об утверждении федерального перечня учебников, допущенных к использованию при реализации имеющих государственную аккредитацию образовательных программ начального общего, основного общего, среднего общего образования организациями, осуществляющими образовательную деятельность и установления предельного срока использования исключенных учебников» от 21.09.2022. № 858
Письмо Минпросвещения России «Об обеспеченности учебными изданиями» от 21.02.2023 №АБ-800/03
Постановление Правительства Российской Федерации – от 29 августа 2022г. №1505 "О переносе выходных дней в 2023 году"
Постановление Правительства Российской Федерации от 10.08.2023 № 1314 "О переносе выходных дней в 2024 году"
"Трудовой кодекс Российской Федерации" от 30.12.2001 N 197-ФЗ (ред. от 28.06.2021)
РЕГИОНАЛЬНЫЙ УРОВЕНЬ:
Письмо МО и МП СК от 08.06.2016г. №04-20\5680 «О методических рекомендациях».
Письмо МОСК от 26.07.2023г.№ 01-23/11662 «Об организации работы по формированию календарных учебных графиков на 2023/24 учебный год»
Письмо от 18.08.
Закон СК № 60-кз от 23.06.2016г. «Об объявлении в Ставропольском крае нерабочим (праздничным) днем Дня поминовения усопших (Радоницы)».
УРОВЕНЬ ОУ:
Лицензия №4773 от 06.05.2016г. на осуществление образовательной деятельности.
Устав ОУ
Учебный план на 2023/24 учебный год

Учебный план V-VIII классов ФАООП УО (вариант 1)

Предметные области	Класс Учебные предметы	Количество часов				Всего
		V	VI	VII	VIII	
Обязательная часть						
1. Язык и речевая практика	Русский язык	5	5	4	4	18
	Чтение (Литературное чтение)	4	4	4	4	16
2. Математика	Математика	5	5	4	4	18
	Информатика	-	-	1	1	2
3. Естествознание	Природоведение	2	2	-	-	4
	Биология	-	-	2	2	4
	География	-	2	2	2	6
4. Человек и общество	Основы социальной жизни	2	2	2	2	8
	Мир истории	-	2	-	-	2
	История Отечества	-	-	2	2	4
5. Искусство	Музыка	1	-	-	-	1
	Рисование (изобразительное искусство)	2	-	-	-	2
6. Физическая культура	Адаптивная физическая культура	2	2	2	2	8
7. Технология	Профильный труд	6	6	7	7	26
Итого		-	-	-	-	-
Часть, формируемая участниками образовательных отношений		-	-	-	-	-
Максимально допустимая годовая нагрузка (при 5-ти дневной учебной неделе)		29	30	30	30	119
Коррекционно-развивающая область:		6	6	6	6	24
логопедические занятия		2	2	2	2	8
ритмика		1	1	1	1	4
развитие психомоторики и сенсорных процессов		2	2	2	2	8
основы компьютерной грамотности (факультатив)		1	1	1	1	4
Внеурочная деятельность:		4	4	4	4	16
нравственное направление		1	1	1	1	4
социальное направление		1	1	1	1	4
общекультурное направление		1	1	1	1	4
спортивно-оздоровительное направление		1	1	1	1	4
Итого		10	10	10	10	40
Всего		39	40	40	40	159

ГОДОВОЙ КАЛЕНДАРНЫЙ УЧЕБНЫЙ ГРАФИК

**ГКОУ «Специальная (коррекционная) общеобразовательная
школа - интернат № 17»на 2023/24 учебный год**

Четверть	Учебный период	Каникулы
1 четверть	01.09.2023 – 27.10.2023 года (8 учебных недель, 2 дня)	Осенние каникулы: 28.10.2023 – 05.11.2023 года (9 дней)
2 четверть	06.11.2023 – 29.12.2023 года (8 учебных недель)	Зимние каникулы: 30.12.2023 – 07.01.2024 года (9 дней)
3 четверть	09.01.2024 – 22.03.2024 года (10 учебных недель, 6 дней)	Дополнительные каникулы для первоклассников 10.02.2024 – 18.02.2024 года (9 дней)
		Весенние каникулы: 23.03.2024 - 31.03.2024 года (9 дней)
4 четверть	01.04.2024 – 26.05.2024 года (7 учебных недель, 2 дня)	
Всего:	2-9 классы, ГПП*: 34 учебные недели (170 учебных дней)	2-9 классы, ГПП* - 27 дней
	1 класс: 33 учебные недели (165 учебных дней)	1 класс - 36 дней
Практика, подготовка к итоговой аттестации, итоговая аттестация	27.05. - 30.05.2024 года (4 дня) (Практика, подготовка к итоговой аттестации: 9-е классы, ГПП*)	31.05.2024 года (Итоговая аттестация: 9-е классы, ГПП*)

ПОЯСНИТЕЛЬНАЯ ЗАПИСКА

Рабочая программа по учебному предмету «Природоведение» составлена на основе Федеральной адаптированной основной общеобразовательной программы обучающихся с умственной отсталостью (интеллектуальными нарушениями), далее ФАООП УО (вариант 1), утвержденной приказом Министерства просвещения России от 24.11.2022г.

№ 1026 (<https://clck.ru/33NMkR>).

ФАООП УО (вариант 1) адресована обучающимся с легкой умственной отсталостью (интеллектуальными нарушениями) с учетом реализации их особых образовательных потребностей, а также индивидуальных особенностей и возможностей.

Учебный предмет «Природоведение» относится к предметной области «Естествознание» и является обязательной частью учебного плана.

В соответствии с учебным планом рабочая программа по учебному предмету «Природоведение» в 6 классе рассчитана на 34 учебные недели и составляет 68 часов в год (2 часа в неделю).

Федеральная адаптированная основная общеобразовательная программа определяет цель и задачи учебного предмета «Природоведение».

Цель обучения - освоение знаний о многообразии природных объектов, развитие интереса к изучению природы, воспитание положительного эмоционально-личностного отношения к природе и применение практических сведений в повседневной жизни учащимися с нарушениями интеллекта.

Задачи обучения:

- формирование элементарных научных знаний о живой и неживой природе;
- демонстрация тесной взаимосвязи между живой и неживой природой;
- формирование специальных и общеучебных умений и навыков;
- воспитание бережного отношения к природе, ее ресурсам, знакомство с основными направлениями природоохранительной работы;
- воспитание социально значимых качеств личности.

Рабочая программа по учебному предмету «Природоведение» в 6 классе определяет следующие задачи:

- формирование правильного понимания природных явлений;
- формирование у обучающихся знаний об основных элементах неживой природы (воде, воздухе, полезных ископаемых, почве) и живой природы (о строении и жизни растений и животных, а также об организме человека и его здоровье);
- формирование правильного понимания таких природных явлений, как дождь, снег, ветер, туман, осень, зима, весна, лето в жизни растений и животных;
- формирование умения наблюдать, видеть и слышать, сравнивать и обобщать, устанавливать несложные причинно-следственные связи и закономерности;
- формирование и отработка практических навыков и умений.

Планируемые результаты освоения рабочей программы по учебному предмету «Природоведение» в 6 классе

Личностные результаты:

- воспитание уважительного отношения к чужому мнению;
- формирование навыков сотрудничества со взрослыми и сверстниками в разных социальных ситуациях; формирование умений соблюдать правила здорового питания, ухаживать за комнатными растениями и домашними животными;
- формирование знаний о здоровом образе жизни, стремления соблюдать и вести здоровый образ жизни;

овладение социально-бытовыми навыками, используемыми в повседневной жизни, формирование правильной осанки, оказании первой медицинской помощи при незначительных травмах;

формирование бережного отношения к материальным ценностям, к предметам живой и неживой природы.

Уровни достижения предметных результатов

по учебному предмету «Природоведение» в 6 классе

Минимальный уровень:

- узнавать и называть изученные объекты на иллюстрациях, фотографиях;
- иметь представления о назначении изученных объектов, их роли в окружающем мире;
- относить изученные объекты к определенным группам (осиновое дерево леса);
- называть сходные объекты, относить к одной и той же изучаемой группе (рыбы, декоративные растения, лекарственные растения);
- называть заповедники, растения и животные, занесенные в Красную книгу России;
- соблюдать режим дня, правила личной гигиены и здорового образа жизни, понимать их значение в жизни человека;
- соблюдать элементарные правила безопасного поведения в природе и обществе (под контролем взрослого);
- выполнять несложные задания под контролем учителя;
- адекватно оценивать свою работу, проявлять к ней ценностное отношение, понимать оценку педагога.

Достаточный уровень:

- узнавать и называть изученные объекты в натуральном виде в естественных условиях;
- уметь находить необходимую информацию об изучаемых объектах по заданию педагога;
- устанавливать взаимосвязи между изученными объектами, их месте в окружающем мире;
- относить изученные объекты к определенным группам с учетом различных оснований для классификации (клевер – травянистое дикорастущее растение, растение луга, кормовое растение, медоносное, растение, цветущее летом);
- называть сходные по определенным признакам объекты из тех, которые были изучены на уроках, известны из других источников, объяснять свое решение;
- выделять существенные признаки групп объектов;
- знать и соблюдать правила безопасного поведения в природе и обществе, правила здорового образа жизни;
- участвовать в беседе, обсуждении изученного, проявлять желание рассказать о предмете изучения, наблюдения, заинтересовавшем объекте;
- выполнять задания без текущего контроля учителя, осмысленная оценка своей работы;
- соблюдать правила санитарно-гигиенических норм в отношении изученных объектов и явлений;
- выполнять доступные возрасту природоохранные действия;
- осуществлять деятельность по уходу за комнатными и культурными растениями.

Система оценки достижения обучающимися с умственной отсталостью планируемых результатов освоения рабочей программы по учебному предмету «Природоведение» в 6 классе

Оценка личностных результатов предполагает, прежде всего, оценку продвижения обучающегося в овладении социальными (жизненными)

компетенциями, может быть представлена в условных единицах:

0 баллов - нет фиксируемой динамики;

1 балл - минимальная динамика;

2 балла - удовлетворительная динамика;

3 балла - значительная динамика.

Критерии оценки предметных результатов

Оценка предметных результатов осуществляется по итогам индивидуального и фронтального опроса обучающихся, выполнения самостоятельных работ (по темам уроков), контрольных работ (входных, текущих, промежуточных, итоговых) и тестовых заданий. При оценке предметных результатов учитывается уровень самостоятельности обучающегося и особенности его развития. Критерии оценки предметных результатов за устный ответ:

Оценка «5» ставится обучающемуся, если он:

- даёт правильные ответы на все поставленные вопросы, может подтвердить правильность ответа предметно практическими действиями;
- грамотно строит предложения;
- адекватно использует терминологию;
- умеет подводить итоги.

Оценка «4» ставится обучающемуся, если:

- при ответе допускает отдельные неточности, оговорки, нуждается в дополнительных вопросах, помогающих ему уточнить ответ;
- допускает незначительные речевые ошибки;
- частично использует терминологию;
- подводит итоги с незначительной помощью учителя.

Все недочёты ученик исправляет при незначительной помощи учителя, если ученик в ходе ответа замечает и самостоятельно исправляет допущенные ошибки, то ему может быть поставлена оценка «5».

Оценка «3» ставится обучающемуся, если он:

- при помощи учителя или учащихся даёт правильные односложные ответы на поставленные вопросы;
- в речи не использует изученную терминологию;
- подводит итоги только при максимальной помощи учителя.

Оценка «2» - не ставится.

Оценка письменных ответов.

Оценка «5» ставится - при самостоятельном безошибочном выполнении всех заданий.

Оценка «4» ставится - при выполнении задания, в случае двух негрубых недочётов или одной ошибки; допускается незначительная помощь учителя.

Оценка «3» ставится – при более двух грубых недочётов и одной ошибки выполненных заданий; при использовании преимущественной помощи учителя, материала учебника.

Оценка «2» - не ставится.

СОДЕРЖАНИЕ ОБУЧЕНИЯ

Программа по учебному предмету «Природоведение» в 6 классе состоит из трёх разделов: «Растительный мир», «Животный мир», «Человек».

При изучении растительного и животного мира Земли углубляются и систематизируются знания, полученные в начальной школе. Приводятся простейшие классификации растений и животных. Учитель должен обратить внимание обучающихся на характерные признаки каждой группы растений и животных, показать взаимосвязь всех живых организмов нашей планеты и, как следствие этого, необходимость охраны растительного и животного мира. В содержании могут быть указаны представители флоры и фауны разных климатических поясов, но значительная часть времени должна быть отведена на изучение растений и животных нашей страны и своего края.

При знакомстве с домашними животными, комнатными и декоративными растениями следует обязательно опираться на личный опыт обучающихся, воспитывать экологическую культуру, бережное отношение к объектам природы, умение видеть её красоту.

Раздел «Человек» включает простейшие сведения об организме, его строении и функционировании. Основное внимание требуется уделять пропаганде здорового образа жизни, предупреждению появления вредных привычек и формированию необходимых санитарно-гигиенических навыков.

Завершают курс обобщающие уроки, которые систематизируют знания о живой и неживой природе, полученные в процессе изучения учебного предмета «Природоведение».

Основными организационными формами работы на уроке природоведения являются: фронтальная, групповая, коллективная, индивидуальная работа.

При проведении уроков природоведения предполагается использование следующих методов:

- объяснительно-иллюстративный метод, метод при котором учитель объясняет, а дети воспринимают, осознают и фиксируют в памяти (рассказ с включением в него элементов беседы или объяснения, сопровождающегося демонстрацией, опытов);
- репродуктивный метод (воспроизведение и применение информации);
- метод проблемного изложения (постановка проблемы и показ пути ее решения);
- частично – поисковый метод (дети пытаются сами найти путь к решению проблемы);
- исследовательский метод (учитель направляет, дети самостоятельно исследуют при проведении лабораторных и практических работ, предусмотренных программой; исследовании свойств тел неживой природы при проведении опытов);
- проведение природоведческих экскурсий (вводных, текущих и обобщающих), направленных на усвоение изученного материала;
- проведение словарной работы, направленной на коррекцию лексико- семантической стороны речи (обогащение словаря, усвоение новых, ранее незнакомых слов; закрепление и уточнение значений слов; активизация словаря).
- выполнение заданий, требующих разнообразной деятельности обучающихся: сравни, опиши, объясни, запиши в тетради, зарисуй в тетради, найди на карте, рассмотри рисунок, рассмотри иллюстрации описываемого предмета; выполнение заданий в рабочих тетрадях или на карточках, используя слова для справок; заполнение схем, подпись рисунков, зарисовка изучаемых объектов;
- дидактические игры (классификация, разрезные картинки).

Содержание разделов


№ п/п	Название раздела	Количество часов	Контрольные работы
1.	Введение	1	1
2.	Растительный мир	17	1
3.	Животный мир	35	1
4	Человек	12	1
5.	Обобщение	3	1
	Итого:	68	5


МИНИСТЕРСТВО ОБРАЗОВАНИЯ СТАВРОПОЛЬСКОГО КРАЯ
Государственное казенное общеобразовательное учреждение
«Специальная (коррекционная) общеобразовательная школа-интернат № 17»
356530 Российская Федерация, Ставропольский край,
г. Светлоград, ул. Коминтерна, 13.
Тел./ факс: 8 (86547) 4-99-57, 4-95-94.

электронный адрес: soshint17@msk.stavregion.ru; сайт: https://svet17.ucoz.ru

Приложение 1

к АРП по предмету «Природоведение», предметной области «Естествознание»

РАССМОТРЕНО
Руководителем ШМО
ШКОЛ «Специальная
(коррекционная) общеобразовательная
школа-интернат № 17»
 Н.В.Калашникова
Протокол №1 от 25 августа 2023г.

СОГЛАСОВАНО
Заместителем директора по УВР
ГКОУ «Специальная (коррекционная)
общеобразовательная школа-интернат № 17»
 С.С.Сташенко
29 августа 2023г.

КАЛЕНДАРНО – ТЕМАТИЧЕСКОЕ ПЛАНИРОВАНИЕ

по учебному предмету «Природоведение»,

/наименование учебного предмета, курса в соответствии с УП/

«Естествознание»,

/наименование предметной области в соответствии с УП/

класс обучения (класс) - II (6а,6б класс), основное общее образование,

ФАООП ОУ (ИН) (вариант 1)

/тип (класс) /начальное общее, основное общее образование/

Учебный год - 2023/24

Количество часов: всего в год- 68 часов

в неделю - 2 часа

Учитель - Полункина Инна Михайловна

/ИНО педагога/

Квалификационная категория высшая

/высшая, первая, соответствие занимаемой должности/

по должности «учитель»

/учитель/ «воспитатель»/

АРП разработана на основе: Федеральной адаптированной основной общеобразовательной программы обучающихся с умственной отсталостью (интеллектуальными нарушениями), приказ от 24.11.2022г № 1026

/указать программу/программы /

Учебник: Природоведение, 6 класс: учебник для общеобразовательных организаций, реализующих адаптированные основные общеобразовательные программы / Т.М.Лифанова, Е.Н.Соломина.– М.: Просвещение 2021г.

/указать учебник, издательство, год издания/

г. СВЕТОГРАД, 2023г.

ТЕМАТИЧЕСКОЕ ПЛАНИРОВАНИЕ 6а класс

№	Тема	Кол - во часов	Дата	Программное содержание	Дифференциация видов деятельности	
					Минимальный уровень	Достаточный уровень
I четверть (16 часов)						
Введение - 1 час						
1	Живая природа: растения, животные, человек	1	04.09	Формирование представлений о предметах и явлениях живой природы, умения дифференцировать живую и неживую природу	Узнают объекты живой природы на иллюстрациях и фотографиях, относят к объектам живой или неживой природе. Называют изученные объекты. В рабочих тетрадях обводят картинки с изображением живых организмов	Выделяют существенные признаки объектов живой природы, относят объекты к живой или к неживой природе, устанавливают взаимосвязи между живой и неживой природой. Выписывают в тетрадь общие признаки живых организмов
Растительный мир – 17 часов						
2	Разнообразие растительного мира	1	05.09	Формирование представлений о многообразии растительного мира. Разнообразие растений. Дикорастущие и культурные растения. Значение растений	Узнают растения на иллюстрациях и фотографиях, называют изученные объекты; рассказывают о значении растений. Дописывают в тетрадь определения, используя текст учебника: дикорастущие, культурные. Зарисовывают в тетрадь овощи и фрукты	Называют представителей растительного мира, выделяют признаки дикорастущих и культурных растений, относят растения к разным группам на основании этих признаков; рассказывают о значении растений и их роли в окружающем мире. В рабочих тетрадях рассматривают рисунки, заполняют таблицу, используя слова для справок, записывают название культурных и дикорастущих растений

3	Среда обитания растений	1	11.09	<p>Формирование представлений о среде обитания растений и многообразии растительного мира. Растения леса (деревья, травянистые растения). Растения луга (травы: клевер, васильки, лютики). Растения водоемов (камыш, рогоз, кувшинки). Растения полей, садов, огородов (пшеница, рожь, овощи, фрукты)</p>	<p>Узнают растения леса, водоемов, садов, огородов на иллюстрациях и фотографиях, называют изученные объекты, относят растения к разным группам (растения леса, водоемов, садов, огородов). Выполняют задание в рабочей тетради: продолжи предложения. Записывают среду обитания растений</p>	<p>Знают места произрастания растений, узнают и называют 2–3 представителя растений леса, луга, водоемов, полей, садов, огородов. Заполняют схему «Среда обитания растений», рассказывают, где встречаются эти растения</p>
4	Строение растений	1	12.09	<p>Формирование представлений о частях растений и их функциях. Части растения: цветок, стебель, лист, корень. Внешний вид. Значение</p>	<p>Узнают части растений на иллюстрациях и фотографиях, называют изученные объекты, рассказывают о назначении органов растений. Раскрашивают части растений на рисунке в рабочей тетради, соединяют части растения и его название, используя помощь учителя</p>	<p>Узнают и называют части растений, и показывают их на натуральных объектах, картинах, схемах, знают функции частей растений и их значение для растения. Выполняют задания: раскрашивают части растений в рабочей тетради и подписывают их; узнают растения по их контуру, соединяют части растения и его название</p>

5	Деревья, кустарники, травы	1	18.09	Закрепление, уточнение и расширение представлений о деревьях, кустарниках, травах	Узнают деревья, кустарники, травы на иллюстрациях и фотографиях, называют изученные объекты, относят растения к разным группам – деревьям, кустарникам, травам, называют представителей разных групп растений. Дописывают предложения в рабочей тетради: о каких деревьях говорится в предложениях	Выполняют классификацию растений и признаки разных групп, относят растения к разным группам на основании основных признаков. Заполняют таблицу в рабочей тетради, приводят примеры растений (деревья, кустарники, травы) своей местности
6	Лиственные деревья	1	19.09	Закрепление, уточнение и расширение представлений о лиственных деревьях, формирование представления о видах лиственных деревьев. Признаки лиственных деревьев. Листопад. Дикорастущие и культурные лиственные деревья	Называют лиственные растения на иллюстрациях и фотографиях. Показывают изученные объекты, относят растения к изучаемой группе. Называют лиственные дикорастущие и культурные деревья (по 2 представителя). В рабочей тетради подчеркивают названия лиственных деревьев; раскрашивают деревья на рисунках	Знают классификацию растений, знают признаки лиственных растений, относят растения к лиственным на основании основных признаков. Называют представителей лиственных дикорастущих и культурных растений (по 3–4 представителя). Относят лиственные растения к разным группам с учетом различных оснований для классификации (лиственное, дикорастущее, культурное). Выполняют задание в рабочей тетради: определяют дерево по описанию. Соединяют описание с названием дерева

7	Хвойные деревья	1	25.09	Закрепление, уточнение и расширение представлений о лиственных деревьях. Признаки хвойных деревьев. Хвойный лес. Тайга	Узнают хвойные растения на иллюстрациях и фотографиях, называют изученные объекты, относят растения к изучаемой группе, называют хвойные деревья (по 2 представителя). На рисунках подписывают названия хвойных деревьев. Записывают в тетрадь ответ на вопрос: как называется хвойный лес, используя рисунок	Знают признаки хвойных растений, относят растения к хвойным на основании основных признаков. Называют представителей хвойных растений (3 представителя). Относят хвойные растения к разным группам с учетом различных оснований для классификации (хвойное, дикорастущее). В рабочей тетради на рисунках подписывают названия хвойных деревьев; сравнивают ель и сосну. Называют сходство и различия
8	Дикорастущие кустарники	1	26.09	Формирование представлений о дикорастущих кустарниках	Узнают дикорастущие кустарники на иллюстрациях и фотографиях, называют изученные объекты, относят растения к изучаемой группе, называют дикорастущие кустарники (2 представителя). В рабочей тетради выполняют задание «Четвертый лишний», зачеркивают лишние слова в предложенном перечне дикорастущих растений	Узнают и называют дикорастущие кустарники (не менее 3), выделяют существенные признаки дикорастущих кустарников, относят изученные растения к различным группам (кустарники, дикорастущие кустарники) с учетом оснований для классификации. В тетради подписывают на рисунке части кустарника.

9	Культурные кустарники	1	02.10	Формирование представлений о культурных кустарниках	<p>Знают классификацию растений, признаки кустарников. Узнают культурные кустарники на иллюстрациях и фотографиях, называют изученные объекты, относят растения к изучаемой группе, называют культурные кустарники (2–3 представителя), имеют представление о значении культурных кустарников.</p> <p>Выполняют в тетради задание «Четвертый лишний», зачеркивают лишние слова в предложенном перечне культурных растений</p>	<p>Узнают и называют культурные кустарники (не менее 3), выделяют существенные признаки культурных кустарников, относят изученные растения к различным группам (кустарники, культурные кустарники) с учетом оснований для классификации. Составляют рассказ о целебных свойствах ягод, растущих в саду на кустарниках</p>
10	Травы	1	03.10	Закрепление, уточнение и расширение представлений о травах. Формирование представлений о дикорастущих и культурных травах. Использование человеком культурных растений	<p>Узнают и называют дикорастущие и культурные травы (не менее 5), относят изученные растения к различным группам (травы дикорастущие и культурные) с учетом оснований для классификации.</p> <p>Раскрашивают в тетради рисунки с изображением травянистых растений; называют культурные и дикорастущие травы</p>	<p>Знают классификацию растений, признаки трав. Узнают дикорастущие и культурные травы на иллюстрациях и фотографиях, называют изученные объекты, относят травы к изучаемой группе, называют дикорастущие и культурные травы (подорожник, ромашка, укроп, петрушка).</p> <p>В тетради подписывают рисунки названиями известных травянистых растений; рассказывают какие культурные травы выращивает человек на огороде, как использует</p>

11	Декоративные растения	1	09.10	Формирование представлений о декоративных растениях	Узнают декоративные растения на иллюстрациях и фотографиях, называют изученные объекты (2–3), относят растения к изучаемой группе, называют декоративные растения, рассказывают о значении лекарственных растений. Выполняют задание в рабочей тетради: выписывают буквы с одинаковых лепестков и составляют названия цветов; рисуют букет для мамы, используя предложенные рисунки цветов	Узнают и называют декоративные растения (не менее 5), выделяют существенные признаки декоративных растений. Используют текст учебника, дописывают в рабочую тетрадь определение декоративных растений. В тетради заполняют таблицу, используя слова для справок: выписывают названия декоративных цветов, кустарников, деревьев
12	Лекарственные растения	1	10.10	Формирование представлений о лекарственных растениях. Лечебные свойства. Правила их использования	Узнают лекарственные растения (ромашка, шиповник, календула) на иллюстрациях и фотографиях, называют изученные объекты, относят растения к изучаемой группе, рассказывают о значении лекарственных растений. По картинкам в тетради собирают лекарственные травы для домашней аптечки	Узнают и называют лекарственные растения, относят изученные растения к различным группам (дикорастущие и культурные) с учетом оснований для классификации. Используя рисунки в рабочей тетради, собирают травы для домашней аптечки; объясняют, как они лечат разные болезни
13	Комнатные растения. Уход за комнатными растениями	1	16.10	Закрепление, уточнение и расширение представлений о комнатных растениях, формирование умения ухаживать за комнатными растениями	Узнают комнатные растения на иллюстрациях и фотографиях, называют изученные объекты, имеют представление о значении комнатных растений, относят отдельные растения к группе комнатных растений, выполняют действия по уходу за растениями под контролем учителя	Узнают и называют комнатные растения, относят изученные растения к комнатным на основании сходных признаков, осуществляют деятельность по уходу за комнатными растениями

14	Комнатные растения: герань, бегония, фиалка, традесканция	1	17.10	Формирование представлений о многообразии комнатных растений, формирование умения ухаживать за комнатными растениями	Узнают герани, бегонии, фиалки, традесканции на иллюстрациях и фотографиях, называют изученные объекты, выполняют действия по уходу за растениями под контролем учителя. Выполняют задание в рабочей тетради: узнают на рисунках комнатные растения и подписывают их названия, используя слова для справок	Узнают и называют изученные комнатные растения, выделяют существенные признаки комнатных растений, называют сходные по внешним признакам объекты, известные из других источников, объясняют свое решение. Выполняют задание в рабочей тетради: рассмотри рисунки, напиши на стрелках, что необходимо для роста растений. Напиши в рабочей тетради, как надо ухаживать за комнатными растениями
15	Растительный мир разных районов Земли	1	23.10	Формирование представлений о разнообразии растительного мира Земли, о зависимости внешнего вида растений от среды обитания	Узнают и называют изученные растения (по 1–2 растения), выделяют существенные признаки растений холодного и жаркого районов Земли, называют сходные по внешним признакам объекты, известные из других источников, объясняют свое решение, имеют представления о взаимосвязях внешнего вида растения и места обитания. Называют по рисункам растения, произрастающие в районах с холодным, умеренным и жарким климатом	Узнают растения разных районов Земли – (холодных районов, с умеренным климатом, жарких районов) на иллюстрациях и фотографиях, называют изученные объекты, относят изученные растения к разным группам по месту произрастания, называют растения, произрастающие в районах с умеренным климатом. В тетради заполняют таблицу: выписывают названия растений, которые растут в районах с холодным, умеренным и жарким климатом

16	Растения нашей страны	1	24.10	Формирование представлений о многообразии растительного мира России	Узнают и называют различные районы нашей страны (тундра, леса, степь, пустыня) на иллюстрациях и фотографиях, называют изученные объекты, называют растения, произрастающие в нашей стране. Описывают одно из деревьев своей местности по плану, используя опорные слова	Узнают и называют изученные растения (по 2–3 растения), выделяют существенные признаки растений разных районов России, называют растения, произрастающие в России, известные из других источников, имеют представления о взаимосвязях внешнего вида растения и места обитания. Описывают одно из деревьев своей местности по плану
Пчетверть (16 часов)						
17	Растения своей местности: дикорастущие и культурные	1	06.11	Закрепление знаний о растительном мире России. Обобщение знаний о растениях своей местности, формирование представлений о растительном мире своего края	Узнают растения своей местности на иллюстрациях и фотографиях. Называют изученные объекты. Относят изученные растения к разным группам, называют растения своей местности. Описывают один из кустарников по плану, используя помощь учителя	Называют растения, произрастающие в своей местности. Относят растения своей местности к различным классификациям (деревья, кустарники, травы; дикорастущие, культурные; декоративные). Описывают один из кустарников по плану
18	Красная книга России и своей области (края)	1	07.11	Формирование представлений о необходимости охраны природы (растительного мира), знакомство с Красной книгой	Узнают растения Красной книги (ландыш, колокольчик, кувшинка) на иллюстрациях и фотографиях, называют изученные объекты, называют растения из Красной книги своей местности, рассказывают о значении Красной книги	Называют растения, включенные в Красную книгу России, известные из других источников, знают и соблюдают правила безопасного поведения в природе, выполняют доступные возрасту природоохранные действия

Животный мир – 35 часов						
19	Разнообразие животного мира	1	13.11	Формирование представлений о многообразии животного мира	Узнают животных на иллюстрациях и фотографиях. Называют животных. Относят животных к разным группам в зависимости от классификации (размер, способ передвижения, питание, места обитания, выведение потомства) с опорой на учебник. Составляют рассказ о разнообразии животного мира с опорой на предложения и иллюстративный материал, предложенный учителем	Называют представителей животного мира, выделяют признаки животных. Относят животных к разным группам в зависимости от классификации (размер, способ передвижения, питание, места обитания, выведение потомства). Составляют рассказ о разнообразии животного мира по плану; заполняют таблицу, приводя примеры названий животных с разными способами передвижения
20	Среда обитания животных	1	14.11	Формирование представлений о среде обитания животных и многообразии животного мира	Узнают животных суши, водоемов и птиц на иллюстрациях и фотографиях, называют изученные объекты, относят животных к разным группам (животные суши, водоемы, птицы). Выполняют задание в рабочей тетради: соедини стрелками рисунок с местом обитания животных	Узнают и называют представителей животного мира, обитающих на суше, в воздухе, почве, водоемах; называют животных, известных из других источников, объясняют свое решение. Сравнивают по рисункам животных разных мест обитания, делают вывод о разных способах приспособления к местам обитания. Пользуясь текстом учебника, заполняют таблицу о местах обитания животных

21	Животные: насекомые, рыбы, земноводные, пресмыкающиеся, птицы, млекопитающие	1	20.11	Формирование представлений о многообразии животного мира на основе имеющихся у школьников знаний	Узнают насекомых, рыб, земноводных, пресмыкающихся, птиц, млекопитающих на иллюстрациях и фотографиях, называют изученные объекты, относят животных к разным группам. Заполняют таблицу в рабочей тетради, соотнося название животного с названием группы.	Узнают и называют представителей животного мира, относят животных к разным группам с учетом основных признаков, выделяют существенные признаки разных групп животных. Заполняют в рабочей тетради таблицу: распределяют животных по группам, используя иллюстрации и рисунки.
22	Насекомые	1	21.11	Формирование представлений о многообразии насекомых	Узнают насекомых на иллюстрациях и фотографиях. называют изученные объекты, имеют представление о значении насекомых в природе. Раскрашивают рисунки с изображением насекомых	Узнают и называют насекомых. Выделяют существенные признаки насекомых. Подписывают на рисунках в рабочей тетради части тела насекомого, используя слова для справок. Считают сколько ног у насекомых, делают вывод об отличительных особенностях насекомых
23	Бабочки, стрекозы, жуки	1	27.11	Уточнение и расширение представлений о бабочках, стрекозах, жуках	Узнают жуков, бабочек, стрекоз на иллюстрациях и фотографиях, относят жуков, бабочек, стрекоз к изученной группе животных, называют изученные объекты, имеют представление о значении жуков, бабочек, стрекоз в природе. Рассказывают по рисункам, что общего у всех насекомых. Заполняют таблицу в тетради, используя слова для справок: выписывают отличительные	Узнают и называют представителей насекомых (жуки, бабочки, стрекозы) в натуральном виде, естественных условиях, рисунках; выделяют существенные признаки насекомых, имеют представления о взаимосвязях между изученными объектами и их местом в окружающем мире. Описывают особенности внешнего вида одного из насекомых по плану иллюстрациям. Заполняют

					особенности каждой группы насекомых	таблицу в тетради, используя слова для справок: выписывают отличительные особенности каждой группы насекомых, обосновывают свой выбор
24	Кузнечики, муравьи, пчелы	1	28.11	Уточнение и расширение представлений о кузнечиках, муравьях, пчелах	Узнают кузнечиков, пчел, муравьев на иллюстрациях и фотографиях, называют изученные объекты, относят к изученной группе животных, имеют представление о значении кузнечиков, пчел, муравьев в природе. Рисуют муравейник, рассказывают о жизни обитателей муравейника	Узнают и называют насекомых (кузнечики, пчелы, муравьи) в натуральном виде, естественных условиях, картинах; выделяют существенные признаки насекомых, знают и соблюдают правила безопасного поведения в природе. Описывают внешний вид кузнечика по плану
25	Рыбы	1	04.12	Уточнение и расширение представлений о рыбах	Узнают рыб на иллюстрациях и фотографиях, называют изученные объекты, имеют представление о значении рыб в природе. Называют части тела рыбы по рисунку	Узнают и называют рыб, выделяют существенные признаки рыб, имеют представление о взаимосвязях между изученными объектами (рыбами) и их местом в окружающем мире. В рабочей тетради на рисунке подписывают части тела рыбы, называют отличительные особенности рыб. Заполняют пропуски на карточке: внешний вид и образ жизни рыб

26	Морские и речные рыбы	1	05.12	Формирование представлений о морских и речных рыбах	Узнают морских и пресноводных рыб (сельдь, камбала, лосось, сом, щука) на иллюстрациях и фотографиях, называют изученные объекты, относят сельдь, треску, камбалу, лосося, карася, окуня, сома, щуку к изученной группе животных. Относят изученных рыб к морским и пресноводным. Составляют рассказ об одной из рыб по плану и опорным предложениям. В рабочей тетради обводят рисунок самой крупной пресноводной рыбы и называют ее.	Узнают и называют морских и речных рыб (не менее 6) в натуральном виде, естественных условиях, картинах; выделяют существенные признаки морских и речных рыб, имеют представления о взаимосвязях между изученными объектами и их местом в окружающем мире; относят рыб к различным группам с учетом различных оснований для классификации (пресноводные, морские, хищные). Заполняют таблицу, пользуясь текстом учебника, название пресноводных и морских рыб. Составляют рассказ об одной из рыб по плану
27	Земноводные. Лягушки. Жабы	1	11.12	Формирование представлений о земноводных животных на примере жабы и лягушки	Узнают земноводных – лягушек и жаб – на иллюстрациях и фотографиях, называют изученные объекты, относят лягушек и жаб к изученной группе животных, имеют представление о значении жаб и лягушек в природе	Узнают и называют земноводных, выделяют существенные признаки земноводных – жаб и лягушек; имеют представления о взаимосвязях между изученными животными и их местом в окружающем мире. В рабочей тетради соединяют линией описание с названием животных
28	Пресмыкающиеся. Змеи, ящерицы, крокодилы	1	12.12	Формирование представлений о пресмыкающихся животных на примере змей, ящериц, крокодилов	Узнают пресмыкающихся – змей, ящериц, крокодилов на иллюстрациях и фотографиях, называют изученные объекты, относят змей, ящериц, крокодилов к изученной группе животных, имеют представление о значении пресмыкающихся в природе. Выполняют задание в рабочей тетради: зачеркивают в каждом ряду названий групп животных лишнее слово, пишут обобщающее слово для остальных названий	Выделяют существенные признаки пресмыкающихся, выделяют существенные признаки змей, ящериц, крокодилов; имеют представления о взаимосвязях между изученными объектами и их местом в окружающем мире. В рабочей тетради соединяют линией описание с названием групп животных; подписывают представителей

					животных	
29	Птицы	1	18.12	Уточнение и расширение представлений о птицах. Места обитания. Значение птиц в природе	Узнают птиц на иллюстрациях и фотографиях, называют изученные объекты, называют птиц, имеют представление о значении птиц в природе. Рассматривают рисунок птицы в рабочей тетради и подписывают части тела птицы, используя слова для справок	Узнают и называют птиц (ворона, синица, воробей, голубь, утка). Выделяют существенные признаки птиц. Относят птиц к различным группам: перелетные, зимующие. Подписывают на рисунках в рабочих тетрадях части тела птицы
30	Ласточки, скворцы, снегири, орлы	1	19.12	Формирование представлений о многообразии птиц. Формирование представлений о ласточках, скворцах, снегирях, орлах	Узнают птиц: ласточек, скворцов, снегирей, орлов на иллюстрациях и фотографиях. Называют изученные объекты, относят ласточек, скворцов, снегирей, орлов к изученной группе животных. Относят изученных птиц к перелетным или зимующим. Выполняют задание на карточке: заканчивают предложение об особенностях внешнего вида птиц	Узнают и называют птиц (ласточки, скворцы, снегири, орлы). Выделяют существенные признаки птиц. Рассказывают о взаимосвязях между птицами и их местом в окружающем мире. Относят птиц к различным группам: перелетные, зимующие, хищные. В рабочих тетрадях подписывают рисунки с изображением птиц, соединяют изображения птиц местами их обитания
31	Лебеди, журавли, чайки	1	25.12	Формирование представлений о многообразии птиц. Формирование представлений о лебедях, журавлях, чайках	Узнают и называют птиц (лебеди, журавли, чайки) на иллюстрациях и фотографиях. называют изученные объекты. Выделяют существенные признаки птиц с помощью учителя. Относят изученных птиц к перелетным или зимующим. Подписывают название птиц на рисунках в рабочей тетради.	Узнают и называют птиц (лебеди, журавли, чайки). Выделяют существенные признаки птиц, имеют представления о взаимосвязях между внешним видом и образом жизни птиц и их средой обитания. Относят птиц к различным группам: перелетные, зимующие, водоплавающие. Называют морских, речных птиц, птиц, живущих около водоемов, известных из других источников. Соединяют в рабочей тетради изображения птиц с местами их обитания; объясняют свой выбор

32	Птицы своего края. Охрана птиц	1	26.12	Расширение и уточнение знаний о птицах своей местности. Типичные птицы своего края. Охрана птиц	Называют птиц, обитающих в своей местности. Относят птиц, обитающих в своей местности, к различным группам с учетом различных оснований для классификации: перелетные – зимующие, водоплавающие (с помощью учителя). Называют и соблюдают правила безопасного поведения в природе. Рисуют в тетради рядом с кормушкой одну из зимующих птиц	Называют птиц, обитающих в своей местности, выделяют существенные признаки птиц. Относят птиц, обитающих в своей местности, к различным группам с учетом различных оснований для классификации: перелетные – зимующие, водоплавающие. Называют и соблюдают правила безопасного поведения в природе, выполняют доступные возрасту природоохранные действия. Выписывают в тетрадь названия птиц своего края
III четверть (22 часа)						
33	Млекопитающие	1	08.01	Формирование понятия млекопитающие на основе уточнения и расширения имеющихся представлений: признаки, внешний вид, детеныши, среда обитания (суша и вода)	Узнают и называют млекопитающих на иллюстрациях и фотографиях. Относят млекопитающих к разным группам, имеют представление о значении млекопитающих в природе. Дополняют предложения в рабочей тетради об отличительных особенностях млекопитающих, используя иллюстрации и опорные понятия	Узнают и называют млекопитающих в натуральном виде в естественных условиях и на картинах. Выделяют существенные признаки млекопитающих. Называют млекопитающих из тех, которые были изучены на уроках, или известных из других источников. Относят млекопитающих к различным группам с учетом различных оснований для классификации: обитающие в воде на суше, хищные, травоядные, всеядные. Заполняют таблицу в рабочей тетради «Различия по способу питания», используя словарь для справок

34	Млекопитающие суши	1	09.01	Формирование представлений о млекопитающих суши на основе имеющихся знаний. Животные лесов, степей, пустынь	Узнают млекопитающих суши на иллюстрациях и фотографиях, называют изученные объекты. Узнают животных суши на рисунках в рабочей тетради, по контуру соединяют линиями с местами их обитания	Узнают и называют (не менее 5) млекопитающих суши (лесов, степей, пустынь) в натуральном виде в естественных условиях и на картинах, имеют представления о взаимосвязях между млекопитающими и их местом в окружающем мире, называют млекопитающих из тех, которые были изучены на уроках или известных из других источников. Заполняют таблицу в рабочей тетради: вписывают слова, которые подходят для рассказа о разных млекопитающих суши
35	Млекопитающие морей и океанов	1	15.01	Формирование представлений о млекопитающих морей и океанов: признаки, внешний вид	Узнают млекопитающих морей и океанов (китов, дельфинов) на иллюстрациях и фотографиях, называют изученные объекты, называют млекопитающих морей и океанов. Выписывают в тетрадь, используя текст учебника, как приспособился организм млекопитающих животных к обитанию в морях и океанах	Узнают и называют млекопитающих морей и океанов (киты, тюлени, дельфины) в натуральном виде в естественных условиях и на картинах. Имеют представления о взаимосвязях между млекопитающими морей и океанов (внешний вид, образ жизни) и их местом в окружающем мире. Называют млекопитающих морей и океанов из тех, которые были изучены на уроках, или известных из других источников, объясняют свой выбор. Подчеркивают в тексте рабочей тетради отличительные особенности водных млекопитающих; называют признаки сходства; чем морские млекопитающие отличаются от сухопутных

36	Домашние животные в городе и деревне	1	16.01	Расширение и уточнение представлений о домашних животных: признаки, внешний вид	Узнают домашних животных на иллюстрациях и фотографиях, называют изученные объекты, называют домашних животных, относят домашних животных к разным группам (птицы, млекопитающие), имеют представление о значении домашних животных. Выписывают в таблицу рабочей тетради названия диких и домашних животных из стихотворения	Узнают и называют домашних животных в натуральном виде в естественных условиях и на картинах, выделяют существенные признаки домашних животных, называют домашних животных из тех, которые были изучены на уроках или известных из других источников, объясняют свой выбор. Выписывают в таблицу рабочей тетради, используя свои примеры, названия диких и домашних животных
37	Сельскохозяйственные животные: лошади	1	22.01	Расширение и уточнение представлений о лошадях. Формирование представлений о сельскохозяйственных животных: внешний вид, питание, использование человеком	Узнают лошадей на иллюстрациях и фотографиях, называют изученные объекты, относят лошадей к домашним животным, имеют представление о значении лошадей. Включаются в дидактическую игру «Где чей детеныш?»	Узнают и называют лошадей в натуральном виде в естественных условиях и на картинах, выделяют существенные признаки лошадей, относят лошадей к разным группам с учетом различных оснований для классификации (перевозка грузов, спортивные соревнования, цирк, полиция). Сформированы представления к самостоятельной жизни. Выполняют задание в рабочей тетради: вписывают названия животных и их детенышей
38	Сельскохозяйственные животные: коровы	1	23.01	Расширение и уточнение представлений о коровах. Формирование представлений о сельскохозяйственных животных: внешний вид, питание, использование человеком, уход и содержание	Узнают коров на иллюстрациях и фотографиях, называют изученные объекты, относят коров к домашним животным, имеют представление о значении коров в жизни человека. Описывают внешний вид коровы по плану и опорным словам	Узнают и называют коров в натуральном виде в естественных условиях и на картинах, выделяют существенные признаки коров, относят коров к определенным группам животных с учетом различных оснований для классификации (млекопитающие, домашние, сельскохозяйственные животные). Описывают внешний вид коровы по плану

39	Сельскохозяйственные животные: козы, овцы, свиньи	1	29.01	Расширение и уточнение представлений о козах, овцах, свиньях. Формирование представлений о сельскохозяйственных животных	Узнают и называют коз, овец, свиньях на иллюстрациях и фотографиях, относят коз, овец, свиней к домашним животным, имеют представление о значении коз, овец, свиней. Рассказывают об одном из животных с опорой на предложения и иллюстративный материал, предложенный учителем	Узнают и называют коз, овец, свиней в натуральном виде в естественных условиях и на картинах, выделяют существенные признаки изученных животных. Составляют рассказ об одном из животных по плану
40	Домашние птицы: куры, утки, индюки	1	30.01	Расширение и уточнение представлений о курах, утках, индюках. Формирование представлений о сельскохозяйственных птицах: внешний вид, использование человеком, уход и содержание	Узнают кур, уток, индюков на иллюстрациях и фотографиях, называют изученные объекты, относят кур, уток, индюков к домашним птицам, имеют представление о значении кур, уток, индюков. В рабочей тетради узнают на рисунках домашних птиц и подписывают их названия.	Узнают и называют домашних птиц(кур, уток, индюков) в натуральном виде в естественных условиях и на картинах, выделяют существенные признаки изученных животных, относят домашних птиц к определенным группам с учетом различных оснований для классификаций (птицы, домашние, водоплавающие). В рабочей тетради узнают на рисунках домашних птиц и подписывают их названия; сравнивают утку и домашнюю курицу, делают вывод о сходстве по внешнему виду
41	Уход за животными в живом уголке или дома	1	05.02	Формирование представлений о «живом уголке», правилах ухода за животными в «живом уголке». Общие правила ухода за животными в «живом уголке» или дома	Узнают животных «живого уголка» на иллюстрациях и фотографиях, называют изученные объекты, знакомятся с правилами выполнения несложных действий по уходу за животными в «живом уголке» под руководством учителя, имеют представление о значении «живого уголка». В рабочей тетради подчеркивают	Узнают и называют животных «живого уголка» в натуральном виде в естественных условиях и на картинах, относят животных «живого уголка» к определенным группам (птицы, рыбы, млекопитающие, пресмыкающиеся), знают о правилах по уходу за животными в «живом уголке», выполняют доступные возрасту действия по уходу за

					названия животных, которые могут жить дома или в живом уголке	животными. В рабочей тетради подчеркивают названия животных, которые могут жить дома или в «живом уголке» Обосновывают свой выбор
42	Аквариумные рыбки	1	06.02	Формирование представлений об аквариумных рыбах на основе имеющихся знаний. Правила содержания и ухода за аквариумными рыбками	Узнают аквариумных рыбок на иллюстрациях и фотографиях, называют изученные объекты, знакомятся с правилами выполнения несложных действий по уходу за аквариумными рыбками под руководством учителя. В рабочей тетради узнают на рисунках аквариумных рыбок и подписывают их названия; зачеркивают лишнюю рыбку, используя помощь учителя	Узнают и называют аквариумных рыбок (гуппи, золотые рыбки) в натуральном виде в естественных условиях и на картинах, выделяют существенные признаки аквариумных рыбок, знают правила ухода и содержания за аквариумными рыбами. В рабочей тетради подписывают рисунки аквариумных рыбок; зачеркивают лишнюю рыбку
43	Канарейки, попугаи	1	12.02	Формирование представлений о декоративных и певчих птицах на основе имеющихся знаний: внешний вид, правила содержания и ухода дома или в «живом уголке»	Узнают певчих и декоративных птиц на иллюстрациях и фотографиях, называют изученные объекты, называют известные учащимся певчих и декоративных птиц, знакомятся с правилами выполнения несложных действий по уходу за певчими и декоративными птицами под руководством учителя.	Узнают и называют певчих и декоративных птиц (канарейки, попугаи) в натуральном виде в естественных условиях и на картинах. Выделяют существенные признаки певчих и декоративных птиц. Называют певчих и декоративных птиц, которые были изучены на уроке и известны обучающимся из других

					В рабочей тетради узнают на рисунках птиц и подписывают их названия, используя слова для справок. Обводят названия певчих птиц, используя помощь учителя	источников, знают правила ухода и содержания певчих и декоративных птиц. В рабочей тетради подписывают рисунки названиями птиц, используя слова для справок. Обводят названия певчих птиц. Отвечают на вопрос: каких птиц называют певчими
44	Морские свинки, хомяки, черепахи	1	13.02	Формирование представлений о морских свинках, хомяках и черепахах: внешний вид, правила ухода	Узнают морских свинок, хомяков, черепах на иллюстрациях и фотографиях, называют изученные объекты, знакомятся с правилами выполнения несложных действий по уходу за морскими свинками, хомяками, черепахами под руководством учителя. Выполняют задание в рабочей тетради: отвечают на вопросы (кого чем кормить) и выбирают правильные ответы соотнося их с названиями животных, используя помощь учителя	Узнают и называют животных в натуральном виде в естественных условиях и на картинах, выделяют существенные признаки морских свинок, хомяков, черепах, знают правила ухода за морскими свинками, черепахами, хомяками и их содержания. Выполняют задание в рабочей тетради: выбирают правильные ответы на вопрос (кого чем кормить) и записывают их рядом с названием животного
45	Домашние кошки	1	19.02	Расширение и уточнение представлений о домашних кошках: внешний вид, правила ухода и содержания кошек в доме	Выделяют существенные признаки кошек, относят кошек к определенным группам (млекопитающие, домашние животные, длинношерстные, короткошерстные) Знают правила ухода и содержания кошек. Выполняют задание в рабочей тетради: подчеркивают в тексте слова, относящиеся к кошке; показывают на рисунке стрелками еду, которую ест кошка	Узнают кошек на иллюстрациях и фотографиях, относят кошек к группе домашних животных, знакомятся с правилами выполнения несложных действий по уходу за кошками под руководством учителя, имеют представление о значении кошек в жизни человека. Записывают в рабочую тетрадь советы, как необходимо ухаживать за котенком

46	Собаки	1	20.02	Расширение и уточнение представлений о собаках: внешний вид, виды собак, правила ухода за собаками и содержания их в доме.	Узнают и называют собак на иллюстрациях и фотографиях, относят собак к группе домашних животных, знакомятся с правилами выполнения несложных действий по уходу за собаками под руководством учителя, имеют представление о значении собак в жизни человека. Рассматривают рисунки в рабочих тетрадях; заполняют схему «Группы собак»	Выделяют существенные признаки собак, относят собак к определенным группам (млекопитающие, домашние животные, служебные, охотничьи, декоративные), знают правила ухода и содержания собак. Заполняют таблицу в рабочей тетради «Породы собак», используя слова для справок. Составляют памятку об уходе за собакой, живущей в доме
47	Животные холодных районов Земли	1	26.02	Расширение представлений о многообразии животного мира. Формирование представлений о животных холодных районов, зависимости внешнего вида и образа жизни животных от среды обитания	Называют животных холодных районов Земли (белые медведи, тюлени, моржи, северные олени, песцы, пингвины) на иллюстрациях и фотографиях. Относят животных холодных районов Земли к разным группам животных: млекопитающие, птицы. Описывают отличительные признаки внешнего вида животных, обитающих на севере	Называют животных холодных районов Земли (белые медведи, тюлени, моржи, северные олени, песцы, пингвины) в натуральном виде в естественных условиях и на картинах. Выделяют существенные признаки животных холодных районов Земли, имеют представления о взаимосвязях между внешним видом животных, их образом жизни и средой обитания. Относят изученных животных к определенным группам: млекопитающие, птицы, млекопитающие суши, млекопитающие морей и океанов. Выписывают в тетрадь, используя текст учебника, как приспособились животные к жизни в суровых условиях

48	Животные умеренного пояса	1	27.02	Расширение представлений о многообразии животного мира. Формирование представлений о животных умеренного пояса, зависимости внешнего вида и образа жизни	Узнают животных умеренного пояса Земли на иллюстрациях и фотографиях, называют изученные объекты, относят животных умеренных районов Земли к разным группам животных: млекопитающие, птицы. В рабочей тетради узнают на животных умеренного пояса нашей страны и подписывают их названия, используя помощь учителя	Узнают и называют животных умеренных районов Земли (не менее 5) в натуральном виде в естественных условиях и на картинах, выделяют существенные признаки животных умеренного пояса Земли, имеют представления о взаимосвязях между внешним видом животных, их образом жизни и средой обитания, относят изученных животных к определенным группам животных – млекопитающие, пресмыкающиеся, птицы; травоядные, хищники. Выписывают в тетрадь название животных, обитающих в умеренном поясе нашей страны
49	Животные жарких районов Земли	1	04.03	Расширение представлений о многообразии животного мира. Формирование представлений о животных жаркого пояса, зависимости внешнего вида и образа жизни	Узнают животных жаркого пояса Земли на иллюстрациях и фотографиях, называют изученные объекты, относят животных жарких районов Земли к разным группам животных: млекопитающие, птицы. Рассказывают об особенностях внешнего вида одного из животных жарких районов Земли по плану и опорным предложениям	Узнают и называют животных жарких районов Земли (лев, слон, кенгуру, жираф) в натуральном виде в естественных условиях и на картинах, выделяют существенные признаки животных жарких районов Земли, имеют представления о взаимосвязях между внешним видом животных, их образом жизни и средой обитания, относят изученных животных к определенным группам животных – травоядные, хищники. По рисункам и иллюстрациям называют особенности внешнего вида животных жарких районов Земли

50	Животный мир нашей страны	1	05.03	Формирование представлений о многообразии животного мира России: взаимосвязь образа жизни и природных условий. Охрана природы	Узнают животных различных районов нашей страны (тундры, лесов, степей, пустынь, гор) на иллюстрациях и фотографиях. Называют животных, обитающих в нашей стране, относят животных России к разным группам (птицы, млекопитающие)	Узнают и называют животных разных районов нашей страны (по 2–3 животных), выделяют существенные признаки животных разных районов России, называют животных, обитающих в России, известных из других источников, имеют представления о взаимосвязях внешнего вида животного и места обитания, относят животных к разным группам на основании различных признаков (пресмыкающиеся, птицы, млекопитающие; хищные, травоядные)
51	Охрана животных. Заповедники. Красная книга России	1	11.03	Формирование представлений о необходимости охраны природы (животного мира), знакомство с Красной книгой: заповедники, заказники. Зоопарки	Узнают животных Красной книги (тигр, соболь, зубр, пеликан) на иллюстрациях и фотографиях, называют изученные объекты, имеют представление о значении Красной книги. В рабочей тетради узнают на рисунках животных, охраняемых в заповедниках, и подписывают их названия, раскрашивают их карандашами разных цветов, используя помощь учителя	Узнают и называют животных, включенных в Красную книгу России, знают и соблюдают правила безопасного поведения в природе. В рабочей тетради подписывают рисунки животных, охраняемых в заповедниках, раскрашивают их карандашами разных цветов
52	Животные вашей местности. Красная книга области (края)	1	12.03	Закрепление знаний о растительном мире России. Обобщение знаний о животных своей местности, формирование представления о животном мире своего края	Узнают животных своей местности на иллюстрациях и фотографиях, называют изученные объекты, относят животных своей местности к разным группам животных (птицы, млекопитающие)	Называют животных, обитающих в своей местности, относят животных своей местности к различным классификациям (млекопитающие, птицы, рыбы; хищные, травоядные)

Человек – 12 часов						
53	Как устроен наш организм	1	18.03	Расширение и уточнение представлений о строении тела человека. Формирование представлений об организме человека	Называют части тела на иллюстрациях. Называют основные органы человека (сердце, легкие, желудок, кишечник, печень, почки, органы чувств) на иллюстрациях, с помощью учителя. В рабочей тетради подписывают названия основных частей тела человека. Рассматривают рисунки, записывают в тетрадь чем отличаются и что общего у людей, изображенных на рисунках	Называют части тела и органы человека (сердце, легкие, желудок, кишечник, печень, почки, органы чувств). Показывают основные органы человека на схемах и муляжах. В рабочей тетради соединяют точки и подписывают названия основных частей тела человека. Заполняют таблицу «Части тела. Внутренние органы человека», используя слова для справок
54	Как работает наш организм	1	19.03	Формирование представлений о внутренних органах человека и их взаимодействии: Формирование представлений о пищеварительной системе, дыхательной системе, кровеносной системе, выделительной системе, нервной системе; о согласованной работе организма человека	Называют системы органов с опорой на учебник и иллюстрации. Рассказывают о значении систем органов в организме человека с помощью учителя. В рабочей тетради подписывают названия внутренних органов человека	Имеют представления о взаимосвязях между органами организма человека. Называют системы органов. Рассказывают о значении систем органов в организме человека и их работе. Заполняют таблицу в рабочей тетради: вписывают названия отдельных органов в соответствии с названными системами; соединяют линией рисунки с изображением внутренних органов человека с их значением и функциями

IV четверть (14 часов)

55	Здоровый образ жизни человека	1	01.04	Формирование представлений о здоровом образе жизни: соблюдение чистоты, правильное питание, чередование работы и отдыха, закаливание, занятие спортом, отсутствие вредных привычек	Знают и соблюдают правила здорового образа жизни. Понимают значение здорового образа жизни в жизни человека, выполняют несложные задания (под контролем взрослого). Записывают правила здорового образа жизни, используя опорные предложения в рабочей тетради	Знают и соблюдают правила здорового образа жизни, совершают действия по соблюдению санитарно-гигиенических норм. Составляют свой режим дня. Записывают в тетрадь правила здорового образа жизни, используя опорные слова
56	Осанка	1	02.04	Уточнение и расширение представлений о правильной осанке. Профилактика нарушения осанки	Узнают правильную осанку на иллюстрациях и фотографиях. Знают и соблюдают правила здорового образа жизни, понимают его значение в жизни человека, выполняют несложные задания (под контролем взрослого). Дорисовывают на рисунке в рабочей тетради, как надо сидеть правильно	Имеют представление о влиянии осанки на здоровье человека. Знают и соблюдают правила здорового образа жизни, совершают действия по соблюдению санитарно-гигиенических норм. Подчеркивают в тексте карточки те условия, при которых осанка будет правильной
57	Органы чувств	1	08.04	Расширение и уточнение представлений об органах чувств человека	Узнают органы чувств (глаза, уши, нос, язык) на иллюстрациях и схемах, называют изученные органы, имеют представление о значении органов чувств. В рабочей тетради вставляют в предложения пропущенные слова о значении органов чувств, используя помощь учителя	Узнают и называют изученные органы (глаза, уши, нос, кожа, язык), показывают их на рисунках, схемах, макетах. Относят зрение, слух, осязание, вкус к органам чувств, имеют представление о взаимосвязи органов чувств в организме и их значении. В рабочей тетради вставляют в предложения пропущенные слова о значении органов чувств

58	Правила гигиены и охрана органов чувств	1	09.04	Формирование знаний о правилах гигиены органов чувств	Соблюдают режим дня, правила личной гигиены и здорового образа жизни, понимают их значение в жизни человека, выполняют несложные задания (под контролем взрослого)	Знают и соблюдают правила здорового образа жизни, совершают действия по соблюдению санитарно-гигиенических норм. Составляют правила гигиены органов чувств, записывают в тетрадь
59	Здоровое питание	1	15.04	Формирование представлений о здоровом питании. расширение и уточнение знаний о продуктах питания	Соблюдают режим дня, правила личной гигиены и здорового образа питания, понимают их значение в жизни человека. Заполняют таблицу в рабочей тетради: записывают продукты растительного и животного происхождения, используя слова для справок и помощь учителя	Узнают и называют продукты животного и растительного происхождения, выделяют их признаки, относят продукты к соответствующим группам. Знают и соблюдают правила здорового образа питания, совершают действия по соблюдению санитарно-гигиенических норм. Заполняют таблицу в рабочей тетради: записывают продукты растительного и животного происхождения; что вредно и что полезно для организма
60	Дыхание. Органы дыхания. Правила гигиены	1	16.04	Формирование представлений об органах дыхания и правилах гигиены органов дыхания	Узнают и называют органы дыхания (нос, легкие) на иллюстрациях и схемах, имеют представление о значении органов чувств. Знают и соблюдают правила здорового образа жизни, понимают его значение в жизни человека, соблюдают правила личной гигиены. В рабочей тетради на рисунках находят органы дыхания и подписывают их	Узнают и называют изученные органы (нос, легкие), показывают их на рисунках, схемах, макетах. Относят нос, легкие к органам дыхания, имеют представление о взаимосвязи органов и систем в организме и их значении. Знают и соблюдают правил здорового образа жизни, совершают действия по соблюдению санитарно-гигиенических норм. На рисунках в рабочей тетради находят органы дыхания и подписывают их; дополняют рассказ о значении носа для организма человека, вставляя пропущенные слова в текст карточки

61	Оказание первой медицинской помощи	1	22.04	Формирование представлений о первой помощи и правилах ее оказания. Оказание помощи при порезах, царапинах, ушибах, обморожении, ожогах	Знают и соблюдают правила здорового образа жизни, понимают его значение в жизни человека, соблюдают правила безопасного поведения в природе и обществе (под контролем взрослого), выполняют несложные задания по первой доврачебной помощи (под контролем взрослого).	Знают и соблюдают правила безопасного поведения. Выполняют доступные возрасту меры первой доврачебной помощи. Соединяют линией рисунок с нужной рекомендацией по оказанию помощи при повреждениях кожи
62	Профилактика простудных заболеваний Обращение за медицинской помощью	1	23.04	Формирование представлений о простудных заболеваниях и мерах, принимаемых для профилактики и лечения. Профилактика простудных заболеваний	Знают и соблюдают правила здорового образа жизни, правила личной гигиены, понимают их значения в жизни человека, выполняют несложные задания по оказанию первой доврачебной помощи (под контролем взрослого). По рисункам в рабочей тетради, составляют и записывают предложения о способах закаливания, используя помощь учителя	Знают и соблюдают правила поведения при простудных заболеваниях, знают и соблюдают правила профилактики простудных заболеваний, совершают действия по соблюдению санитарно-гигиенических норм. Выполняют доступные возрасту меры первой доврачебной помощи. Используя рисунки в рабочей тетради, составляют и записывают предложения о способах закаливания
63	Специализация врачей	1	27.04	Формирование представлений о специализации врачей и необходимости при заболевании обращаться к врачу	Узнают врачей на иллюстрациях, фотографиях, называют специализации врачей. Выписывают названия специализации врачей, к которым можно обратиться за помощью при разных видах заболевания, используя слова для справок	Называют специализацию врачей (педиатр, терапевт, лор, окулист), соотносят заболевания внутренних органов и специализацию врача. Выписывают в тетрадь названия врачей, к которым можно обратиться за помощью при разных видах заболевания

64	Медицинские учреждения нашего города	1	06.05	Уточнение и расширение представлений о медицинских учреждениях своего города и их специализации	Знают медицинские учреждения своего города, знают правила поведения в медицинских учреждениях	Знают медицинские учреждения своего города, знают правила поведения в медицинских учреждениях
65	Медицинские учреждения нашего города	1	07.05	Уточнение и расширение представлений о медицинских учреждениях своего города и их специализации	Знают медицинские учреждения своего города, знают правила поведения в медицинских учреждениях	Знают медицинские учреждения своего города, знают правила поведения в медицинских учреждениях
Обобщение – 3 часа						
66	Неживая природа	1	13.05	Обобщение и закрепление представлений о предметах и явлениях неживой природы	Узнают и называют изученные предметы на иллюстрациях, фотографиях, относят изученные предметы к определенным группам (вода, воздух, полезные ископаемые, почва), называют предметы, относящиеся к почве, полезным ископаемым, свойства воды, воздуха, знают элементарные правила безопасного поведения в природе, имеют представление о значении неживой природы в жизни человека	Узнают и называют изученные предметы неживой природы на картинах, схемах и в натуральном виде, относят предметы неживой природы к разным группам (вода, воздух, полезные ископаемые, почва), выделяют существенные признаки каждой группы. Имеют представления о взаимосвязях между неживой и живой природой. Знают и соблюдают правила безопасного поведения в природе

67	Живая природа	1	20.05	Обобщение и закрепление представлений оживой природе, умение дифференцировать живую и неживую природу	Называют изученные объекты на иллюстрациях, фотографиях, относят изученные объекты к определенным группам (растения, животные, организм человека). Называют объекты, относящиеся к растениям, животным, организму человека. Имеют представление о значении живой природы	Называют изученные объекты живой природы. Относят объекты живой природы к разным группам: растения (деревья, кустарники, травы, хвойные, лиственные, декоративные), животные (насекомые, рыбы, пресмыкающиеся, земноводные, млекопитающие) и организм человека. Выделяют существенные признаки разных групп растений и животных. Имеют представление о взаимосвязях между неживой и живой природой
68	Живая природа	1	21.05	Обобщение и закрепление представлений оживой природе, умения дифференцировать живую и неживую природу	Называют элементарные правила безопасного поведения в природе. Рассказывают о правилах соблюдения режима дня, личной гигиены, здорового образа жизни с опорой на учебник.	Называют и соблюдают правила безопасного поведения в природе. Рассказывают о правилах соблюдения режима дня, личной гигиены, здорового образа жизни

ТЕМАТИЧЕСКОЕ ПЛАНИРОВАНИЕ 6 б класс

№	Тема	Кол - во часов	Дата	Программное содержание	Дифференциация видов деятельности	
					Минимальный уровень	Достаточный уровень
I четверть (17 часов) Введение - 1 час						
1	Живая природа: растения, животные, человек	1	01.09	Формирование представлений о предметах и явлениях живой природы, умения дифференцировать живую и неживую природу	Узнают объекты живой природы на иллюстрациях и фотографиях, относят к объектам живой или неживой природе. Называют изученные объекты. В рабочих тетрадях обводят картинки с изображением живых организмов	Выделяют существенные признаки объектов живой природы, относят объекты к живой или к неживой природе, устанавливают взаимосвязи между живой и неживой природой. Выписывают в тетрадь общие признаки живых организмов
Растительный мир – 17 часов						
2	Разнообразие растительного мира	1	05.09	Формирование представлений о многообразии растительного мира. Разнообразие растений. Дикорастущие и культурные растения. Значение растений	Узнают растения на иллюстрациях и фотографиях, называют изученные объекты; рассказывают о значении растений. Дописывают в тетрадь определения, используя текст учебника: дикорастущие, культурные. Зарисовывают в тетрадь овощи и фрукты	Называют представителей растительного мира, выделяют признаки дикорастущих и культурных растений, относят растения к разным группам на основании этих признаков; рассказывают о значении растений и их роли в окружающем мире. В рабочих тетрадях рассматривают рисунки, заполняют таблицу, используя слова для справок, записывают название культурных и дикорастущих растений

3	Среда обитания растений	1	08.09	<p>Формирование представлений о среде обитания растений и многообразии растительного мира. Растения леса (деревья, травянистые растения). Растения луга (травы: клевер, васильки, лютики). Растения водоемов (камыш, рогоз, кувшинки). Растения полей, садов, огородов (пшеница, рожь, овощи, фрукты)</p>	<p>Узнают растения леса, водоемов, садов, огородов на иллюстрациях и фотографиях, называют изученные объекты, относят растения к разным группам (растения леса, водоемов, садов, огородов). Выполняют задание в рабочей тетради: продолжи предложения. Записывают среду обитания растений</p>	<p>Знают места произрастания растений, узнают и называют 2–3 представителя растений леса, луга, водоемов, полей, садов, огородов. Заполняют схему «Среда обитания растений», рассказывают, где встречаются эти растения</p>
4	Строение растений	1	12.09	<p>Формирование представлений о частях растений и их функциях. Части растения: цветок, стебель, лист, корень. Внешний вид. Значение</p>	<p>Узнают части растений на иллюстрациях и фотографиях, называют изученные объекты, рассказывают о назначении органов растений. Раскрашивают части растений на рисунке в рабочей тетради, соединяют части растения и его название, используя помощь учителя</p>	<p>Узнают и называют части растений, и показывают их на натуральных объектах, картинах, схемах, знают функции частей растений и их значение для растения. Выполняют задания: раскрашивают части растений в рабочей тетради и подписывают их; узнают растения по их контуру, соединяют части растения и его название</p>

5	Деревья, кустарники, травы	1	15.09	Закрепление, уточнение и расширение представлений о деревьях, кустарниках, травах	Узнают деревья, кустарники, травы на иллюстрациях и фотографиях, называют изученные объекты, относят растения к разным группам – деревьям, кустарникам, травам, называют представителей разных групп растений. Дописывают предложения в рабочей тетради: о каких деревьях говорится в предложениях	Выполняют классификацию растений и признаки разных групп, относят растения к разным группам на основании основных признаков. Заполняют таблицу в рабочей тетради, приводят примеры растений (деревья, кустарники, травы) своей местности
6	Лиственные деревья	1	19.09	Закрепление, уточнение и расширение представлений о лиственных деревьях, формирование представления о видах лиственных деревьев. Признаки лиственных деревьев. Листопад. Дикорастущие и культурные лиственные деревья	Называют лиственные растения на иллюстрациях и фотографиях. Показывают изученные объекты, относят растения к изучаемой группе. Называют лиственные дикорастущие и культурные деревья (по 2 представителя). В рабочей тетради подчеркивают названия лиственных деревьев; раскрашивают деревья на рисунках	Знают классификацию растений, знают признаки лиственных растений, относят растения к лиственным на основании основных признаков. Называют представителей лиственных дикорастущих и культурных растений (по 3–4 представителя). Относят лиственные растения к разным группам с учетом различных оснований для классификации (лиственное, дикорастущее, культурное). Выполняют задание в рабочей тетради: определяют дерево по описанию. Соединяют описание с названием дерева

7	Хвойные деревья	1	22.09	Закрепление, уточнение и расширение представлений о лиственных деревьях. Признаки хвойных деревьев. Хвойный лес. Тайга	Узнают хвойные растения на иллюстрациях и фотографиях, называют изученные объекты, относят растения к изучаемой группе, называют хвойные деревья (по 2 представителя). На рисунках подписывают названия хвойных деревьев. Записывают в тетрадь ответ на вопрос: как называется хвойный лес, используя рисунок	Знают признаки хвойных растений, относят растения к хвойным на основании основных признаков. Называют представителей хвойных растений (3 представителя). Относят хвойные растения к разным группам с учетом различных оснований для классификации (хвойное, дикорастущее). В рабочей тетради на рисунках подписывают названия хвойных деревьев; сравнивают ель и сосну. Называют сходство и различия
8	Дикорастущие кустарники	1	26.09	Формирование представлений о дикорастущих кустарниках	Узнают дикорастущие кустарники на иллюстрациях и фотографиях, называют изученные объекты, относят растения к изучаемой группе, называют дикорастущие кустарники (2 представителя). В рабочей тетради выполняют задание «Четвертый лишний», зачеркивают лишние слова в предложенном перечне дикорастущих растений	Узнают и называют дикорастущие кустарники (не менее 3), выделяют существенные признаки дикорастущих кустарников, относят изученные растения к различным группам (кустарники, дикорастущие кустарники) с учетом оснований для классификации. В тетради подписывают на рисунке части кустарника.

9	Культурные кустарники	1	29.09	Формирование представлений о культурных кустарниках	<p>Знают классификацию растений, признаки кустарников. Узнают культурные кустарники на иллюстрациях и фотографиях, называют изученные объекты, относят растения к изучаемой группе, называют культурные кустарники (2–3 представителя), имеют представление о значении культурных кустарников.</p> <p>Выполняют в тетради задание «Четвертый лишний», зачеркивают лишние слова в предложенном перечне культурных растений</p>	<p>Узнают и называют культурные кустарники (не менее 3), выделяют существенные признаки культурных кустарников, относят изученные растения к различным группам (кустарники, культурные кустарники) с учетом оснований для классификации. Составляют рассказ о целебных свойствах ягод, растущих в саду на кустарниках</p>
10	Травы	1	03.10	<p>Закрепление, уточнение и расширение представлений о травах.</p> <p>Формирование представлений о дикорастущих и культурных травах.</p> <p>Использование человеком культурных растений</p>	<p>Узнают и называют дикорастущие и культурные травы (не менее 5), относят изученные растения к различным группам (травы дикорастущие и культурные) с учетом оснований для классификации.</p> <p>Раскрашивают в тетради рисунки с изображением травянистых растений; называют культурные и дикорастущие травы</p>	<p>Знают классификацию растений, признаки трав. Узнают дикорастущие и культурные травы на иллюстрациях и фотографиях, называют изученные объекты, относят травы к изучаемой группе, называют дикорастущие и культурные травы (подорожник, ромашка, укроп, петрушка).</p> <p>В тетради подписывают рисунки названиями известных травянистых растений; рассказывают какие культурные травы выращивает человек на огороде, как использует</p>

11	Декоративные растения	1	06.10	Формирование представлений о декоративных растениях	Узнают декоративные растения на иллюстрациях и фотографиях, называют изученные объекты (2–3), относят растения к изучаемой группе, называют декоративные растения, рассказывают о значении лекарственных растений. Выполняют задание в рабочей тетради: выписывают буквы с одинаковых лепестков и составляют названия цветов; рисуют букет для мамы, используя предложенные рисунки цветов	Узнают и называют декоративные растения (не менее 5), выделяют существенные признаки декоративных растений. Используют текст учебника, дописывают в рабочую тетрадь определение декоративных растений. В тетради заполняют таблицу, используя слова для справок: выписывают названия декоративных цветов, кустарников, деревьев
12	Лекарственные растения	1	10.10	Формирование представлений о лекарственных растениях. Лечебные свойства. Правила их использования	Узнают лекарственные растения (ромашка, шиповник, календула) на иллюстрациях и фотографиях, называют изученные объекты, относят растения к изучаемой группе, рассказывают о значении лекарственных растений. По картинкам в тетради собирают лекарственные травы для домашней аптечки	Узнают и называют лекарственные растения, относят изученные растения к различным группам (дикорастущие и культурные) с учетом оснований для классификации. Используя рисунки в рабочей тетради, собирают травы для домашней аптечки; объясняют, как они лечат разные болезни
13	Комнатные растения. Уход за комнатными растениями	1	13.10	Закрепление, уточнение и расширение представлений о комнатных растениях, формирование умения ухаживать за комнатными растениями	Узнают комнатные растения на иллюстрациях и фотографиях, называют изученные объекты, имеют представление о значении комнатных растений, относят отдельные растения к группе комнатных растений, выполняют действия по уходу за растениями под контролем учителя	Узнают и называют комнатные растения, относят изученные растения к комнатным на основании сходных признаков, осуществляют деятельность по уходу за комнатными растениями

14	Комнатные растения: герань, бегония, фиалка, традесканция	1	17.10	Формирование представлений о многообразии комнатных растений, формирование умения ухаживать за комнатными растениями	Узнают герани, бегонии, фиалки, традесканции на иллюстрациях и фотографиях, называют изученные объекты, выполняют действия по уходу за растениями под контролем учителя. Выполняют задание в рабочей тетради: узнают на рисунках комнатные растения и подписывают их названия, используя слова для справок	Узнают и называют изученные комнатные растения, выделяют существенные признаки комнатных растений, называют сходные по внешним признакам объекты, известные из других источников, объясняют свое решение. Выполняют задание в рабочей тетради: рассмотри рисунки, напиши на стрелках, что необходимо для роста растений. Напиши в рабочей тетради, как надо ухаживать за комнатными растениями
15	Растительный мир разных районов Земли	1	20.10	Формирование представлений о разнообразии растительного мира Земли, о зависимости внешнего вида растений от среды обитания	Узнают и называют изученные растения (по 1–2 растения), выделяют существенные признаки растений холодного и жаркого районов Земли, называют сходные по внешним признакам объекты, известные из других источников, объясняют свое решение, имеют представления о взаимосвязях внешнего вида растения и места обитания. Называют по рисункам растения, произрастающие в районах с холодным, умеренным и жарким климатом	Узнают растения разных районов Земли – (холодных районов, с умеренным климатом, жарких районов) на иллюстрациях и фотографиях, называют изученные объекты, относят изученные растения к разным группам по месту произрастания, называют растения, произрастающие в районах с умеренным климатом. В тетради заполняют таблицу: выписывают названия растений, которые растут в районах с холодным, умеренным и жарким климатом

16	Растения нашей страны	1	24.10	Формирование представлений о многообразии растительного мира России	Узнают и называют различные районы нашей страны (тундра, леса, степь, пустыня) на иллюстрациях и фотографиях, называют изученные объекты, называют растения, произрастающие в нашей стране. Описывают одно из деревьев своей местности по плану, используя опорные слова	Узнают и называют изученные растения (по 2–3 растения), выделяют существенные признаки растений разных районов России, называют растения, произрастающие в России, известные из других источников, имеют представления о взаимосвязях внешнего вида растения и места обитания. Описывают одно из деревьев своей местности по плану
17	Растения своей местности: дикорастущие и культурные	1	27.10	Закрепление знаний о растительном мире России. Обобщение знаний о растениях своей местности, формирование представлений о растительном мире своего края	Узнают растения своей местности на иллюстрациях и фотографиях. Называют изученные объекты. Относят изученные растения к разным группам, называют растения своей местности. Описывают один из кустарников по плану, используя помощь учителя	Называют растения, произрастающие в своей местности. Относят растения своей местности к различным классификациям (деревья, кустарники, травы; дикорастущие, культурные; декоративные). Описывают один из кустарников по плану
Пчетверть (16 часов)						
18	Красная книга России и своей области (края)	1	07.11	Формирование представлений о необходимости охраны природы (растительного мира), знакомство с Красной книгой	Узнают растения Красной книги (ландыш, колокольчик, кувшинка) на иллюстрациях и фотографиях, называют изученные объекты, называют растения из Красной книги своей местности, рассказывают о значении Красной книги	Называют растения, включенные в Красную книгу России, известные из других источников, знают и соблюдают правила безопасного поведения в природе, выполняют доступные возрасту природоохранные действия

Животный мир – 35 часов						
19	Разнообразие животного мира	1	10.11	Формирование представлений о многообразии животного мира	Узнают животных на иллюстрациях и фотографиях. Называют животных. Относят животных к разным группам в зависимости от классификации (размер, способ передвижения, питание, места обитания, выведение потомства) с опорой на учебник. Составляют рассказ о разнообразии животного мира с опорой на предложения и иллюстративный материал, предложенный учителем	Называют представителей животного мира, выделяют признаки животных. Относят животных к разным группам в зависимости от классификации (размер, способ передвижения, питание, места обитания, выведение потомства). Составляют рассказ о разнообразии животного мира по плану; заполняют таблицу, приводя примеры названий животных с разными способами передвижения
20	Среда обитания животных	1	14.11	Формирование представлений о среде обитания животных и многообразии животного мира	Узнают животных суши, водоемов и птиц на иллюстрациях и фотографиях, называют изученные объекты, относят животных к разным группам (животные суши, водоемы, птицы). Выполняют задание в рабочей тетради: соедини стрелками рисунок с местом обитания животных	Узнают и называют представителей животного мира, обитающих на суше, в воздухе, почве, водоемах; называют животных, известных из других источников, объясняют свое решение. Сравнивают по рисункам животных разных мест обитания, делают вывод о разных способах приспособления к местам обитания. Пользуясь текстом учебника, заполняют таблицу о местах обитания животных

21	Животные: насекомые, рыбы, земноводные, пресмыкающиеся, птицы, млекопитающие	1	17.11	Формирование представлений о многообразии животного мира на основе имеющихся у школьников знаний	Узнают насекомых, рыб, земноводных, пресмыкающихся, птиц, млекопитающих на иллюстрациях и фотографиях, называют изученные объекты, относят животных к разным группам. Заполняют таблицу в рабочей тетради, соотнося название животного с названием группы.	Узнают и называют представителей животного мира, относят животных к разным группам с учетом основных признаков, выделяют существенные признаки разных групп животных. Заполняют в рабочей тетради таблицу: распределяют животных по группам, используя иллюстрации и рисунки.
22	Насекомые	1	21.11	Формирование представлений о многообразии насекомых	Узнают насекомых на иллюстрациях и фотографиях. называют изученные объекты, имеют представление о значении насекомых в природе. Раскрашивают рисунки с изображением насекомых	Узнают и называют насекомых. Выделяют существенные признаки насекомых. Подписывают на рисунках в рабочей тетради части тела насекомого, используя слова для справок. Считают сколько ног у насекомых, делают вывод об отличительных особенностях насекомых
23	Бабочки, стрекозы, жуки	1	24.11	Уточнение и расширение представлений о бабочках, стрекозах, жуках	Узнают жуков, бабочек, стрекоз на иллюстрациях и фотографиях, относят жуков, бабочек, стрекоз к изученной группе животных, называют изученные объекты, имеют представление о значении жуков, бабочек, стрекоз в природе. Рассказывают по рисункам, что общего у всех насекомых. Заполняют таблицу в тетради, используя слова для справок: выписывают отличительные	Узнают и называют представителей насекомых (жуки, бабочки, стрекозы) в натуральном виде, естественных условиях, рисунках; выделяют существенные признаки насекомых, имеют представления о взаимосвязях между изученными объектами и их местом в окружающем мире. Описывают особенности внешнего вида одного из насекомых по плану иллюстрациям. Заполняют

					особенности каждой группы насекомых	таблицу в тетради, используя слова для справок: выписывают отличительные особенности каждой группы насекомых, обосновывают свой выбор
24	Кузнечики, муравьи, пчелы	1	28.11	Уточнение и расширение представлений о кузнечиках, муравьях, пчелах	Узнают кузнечиков, пчел, муравьев на иллюстрациях и фотографиях, называют изученные объекты, относят к изученной группе животных, имеют представление о значении кузнечиков, пчел, муравьев в природе. Рисуют муравейник, рассказывают о жизни обитателей муравейника	Узнают и называют насекомых (кузнечики, пчелы, муравьи) в натуральном виде, естественных условиях, картинах; выделяют существенные признаки насекомых, знают и соблюдают правила безопасного поведения в природе. Описывают внешний вид кузнечика по плану
25	Рыбы	1	01.12	Уточнение и расширение представлений о рыбах	Узнают рыб на иллюстрациях и фотографиях, называют изученные объекты, имеют представление о значении рыб в природе. Называют части тела рыбы по рисунку	Узнают и называют рыб, выделяют существенные признаки рыб, имеют представление о взаимосвязях между изученными объектами (рыбами) и их местом в окружающем мире. В рабочей тетради на рисунке подписывают части тела рыбы, называют отличительные особенности рыб. Заполняют пропуски на карточке: внешний вид и образ жизни рыб

26	Морские и речные рыбы	1	05.12	Формирование представлений о морских и речных рыбах	Узнают морских и пресноводных рыб (сельдь, камбала, лосось, сом, щука) на иллюстрациях и фотографиях, называют изученные объекты, относят сельдь, треску, камбалу, лосося, карася, окуня, сома, щуку к изученной группе животных. Относят изученных рыб к морским и пресноводным. Составляют рассказ об одной из рыб по плану и опорным предложениям. В рабочей тетради обводят рисунок самой крупной пресноводной рыбы и называют ее.	Узнают и называют морских и речных рыб (не менее 6) в натуральном виде, естественных условиях, картинах; выделяют существенные признаки морских и речных рыб, имеют представления о взаимосвязях между изученными объектами и их местом в окружающем мире; относят рыб к различным группам с учетом различных оснований для классификации (пресноводные, морские, хищные). Заполняют таблицу, пользуясь текстом учебника, название пресноводных и морских рыб. Составляют рассказ об одной из рыб по плану
27	Земноводные. Лягушки. Жабы	1	08.12	Формирование представлений о земноводных животных на примере жабы и лягушки	Узнают земноводных – лягушек и жаб – на иллюстрациях и фотографиях, называют изученные объекты, относят лягушек и жаб к изученной группе животных, имеют представление о значении жаб и лягушек в природе	Узнают и называют земноводных, выделяют существенные признаки земноводных – жаб и лягушек; имеют представления о взаимосвязях между изученными животными и их местом в окружающем мире. В рабочей тетради соединяют линией описание с названием животных
28	Пресмыкающиеся. Змеи, ящерицы, крокодилы	1	12.12	Формирование представлений о пресмыкающихся животных на примере змей, ящериц, крокодилов	Узнают пресмыкающихся – змей, ящериц, крокодилов на иллюстрациях и фотографиях, называют изученные объекты, относят змей, ящериц, крокодилов к изученной группе животных, имеют представление о значении пресмыкающихся в природе. Выполняют задание в рабочей тетради: зачеркивают в каждом ряду названий групп животных лишнее слово, пишут обобщающее слово для остальных названий животных	Выделяют существенные признаки пресмыкающихся, выделяют существенные признаки змей, ящериц, крокодилов; имеют представления о взаимосвязях между изученными объектами и их местом в окружающем мире. В рабочей тетради соединяют линией описание с названием групп животных; подписывают представителей

29	Птицы	1	15.12	Уточнение и расширение представлений о птицах. Места обитания. Значение птиц в природе	Узнают птиц на иллюстрациях и фотографиях, называют изученные объекты, называют птиц, имеют представление о значении птиц в природе. Рассматривают рисунок птицы в рабочей тетради и подписывают части тела птицы, используя слова для справок	Узнают и называют птиц (ворона, синица, воробей, голубь, утка). Выделяют существенные признаки птиц. Относят птиц к различным группам: перелетные, зимующие. Подписывают на рисунках в рабочих тетрадях части тела птицы
30	Ласточки, скворцы, снегири, орлы	1	19.12	Формирование представлений о многообразии птиц. Формирование представлений о ласточках, скворцах, снегирях, орлах	Узнают птиц: ласточек, скворцов, снегирей, орлов на иллюстрациях и фотографиях. Называют изученные объекты, относят ласточек, скворцов, снегирей, орлов к изученной группе животных. Относят изученных птиц к перелетным или зимующим. Выполняют задание на карточке: заканчивают предложение об особенностях внешнего вида птиц	Узнают и называют птиц (ласточки, скворцы, снегири, орлы). Выделяют существенные признаки птиц. Рассказывают о взаимосвязях между птицами и их местом в окружающем мире. Относят птиц к различным группам: перелетные, зимующие, хищные. В рабочих тетрадях подписывают рисунки с изображением птиц, соединяют изображения птиц местами их обитания
31	Лебеди, журавли, чайки	1	22.12	Формирование представлений о многообразии птиц. Формирование представлений о лебедях, журавлях, чайках	Узнают и называют птиц (лебеди, журавли, чайки) на иллюстрациях и фотографиях. называют изученные объекты. Выделяют существенные признаки птиц с помощью учителя. Относят изученных птиц к перелетным или зимующим. Подписывают название птиц на рисунках в рабочей тетради.	Узнают и называют птиц (лебеди, журавли, чайки). Выделяют существенные признаки птиц, имеют представления о взаимосвязях между внешним видом и образом жизни птиц и их средой обитания. Относят птиц к различным группам: перелетные, зимующие, водоплавающие. Называют морских, речных птиц, птиц, живущих около водоемов, известных из других источников. Соединяют в рабочей тетради изображения птиц с местами их обитания; объясняют свой выбор

32	Птицы своего края. Охрана птиц	1	26.12	Расширение и уточнение знаний о птицах своей местности. Типичные птицы своего края. Охрана птиц	Называют птиц, обитающих в своей местности. Относят птиц, обитающих в своей местности, к различным группам с учетом различных оснований для классификации: перелетные – зимующие, водоплавающие (с помощью учителя). Называют и соблюдают правила безопасного поведения в природе. Рисуют в тетради рядом с кормушкой одну из зимующих птиц	Называют птиц, обитающих в своей местности, выделяют существенные признаки птиц. Относят птиц, обитающих в своей местности, к различным группам с учетом различных оснований для классификации: перелетные – зимующие, водоплавающие. Называют и соблюдают правила безопасного поведения в природе, выполняют доступные возрасту природоохранные действия. Выписывают в тетрадь названия птиц своего края
33	Млекопитающие	1	29.12	Формирование понятия млекопитающие на основе уточнения и расширения имеющихся представлений: признаки, внешний вид, детеныши, среда обитания (суша и вода)	Узнают и называют млекопитающих на иллюстрациях и фотографиях. Относят млекопитающих к разным группам, имеют представление о значении млекопитающих в природе. Дополняют предложения в рабочей тетради об отличительных особенностях млекопитающих, используя иллюстрации и опорные понятия	Узнают и называют млекопитающих в натуральном виде в естественных условиях и на картинах. Выделяют существенные признаки млекопитающих. Называют млекопитающих из тех, которые были изучены на уроках, или известных из других источников. Относят млекопитающих к различным группам с учетом различных оснований для классификации: обитающие в воде на суше, хищные, травоядные, всеядные. Заполняют таблицу в рабочей тетради «Различия по способу питания», используя словарь для справок
III четверть (20 часов)						
34	Млекопитающие суши	1	09.01	Формирование представлений о млекопитающих суши на основе имеющихся знаний. Животные лесов, степей, пустынь	Узнают млекопитающих суши на иллюстрациях и фотографиях, называют изученные объекты. Узнают животных суши на рисунках в рабочей тетради, по контуру соединяют линиями с местами их обитания	Узнают и называют (не менее 5) млекопитающих суши (лесов, степей, пустынь) в натуральном виде в естественных условиях и на картинах, имеют представления о взаимосвязях между млекопитающими и их местом в окружающем мире

35	Млекопитающие морей и океанов	1	12.01	Формирование представлений о млекопитающих морей и океанов: признаки, внешний вид	<p>Узнают млекопитающих морей и океанов (китов, дельфинов) на иллюстрациях и фотографиях, называют изученные объекты, называют млекопитающих морей и океанов.</p> <p>Выписывают в тетрадь, используя текст учебника, как приспособился организм млекопитающих животных к обитанию в морях и океанах</p>	<p>Узнают и называют млекопитающих морей и океанов(киты, тюлени, дельфины) в натуральном виде в естественных условиях и на картинах. Имеют представления о взаимосвязях между млекопитающими морей и океанов (внешний вид, образ жизни) и их местом в окружающем мире. Называют млекопитающих морей и океанов из тех, которые были изучены на уроках, или известных из других источников, объясняют свой выбор.</p> <p>Подчеркивают в тексте рабочей тетради отличительные особенности водных млекопитающих; называют признаки сходства; чем морские млекопитающие отличаются от сухопутных</p>
36	Домашние животные в городе и деревне	1	16.01	Расширение и уточнение представлений о домашних животных: признаки, внешний вид	<p>Узнают домашних животных на иллюстрациях и фотографиях, называют изученные объекты, называют домашних животных, относят домашних животных к разным группам (птицы, млекопитающие), имеют представление о значении домашних животных. Выписывают в таблицу рабочей тетради названия диких и домашних животных из стихотворения</p>	<p>Узнают и называют домашних животных в натуральном виде в естественных условиях и на картинах, выделяют существенные признаки домашних животных, называют домашних животных из тех, которые были изучены на уроках или известных из других источников, объясняют свой выбор.</p> <p>Выписывают в таблицу рабочей тетради, используя свои примеры, названия диких и домашних животных</p>

37	Сельскохозяйственные животные: лошади	1	19.01	Расширение и уточнение представлений о лошадях. Формирование представлений о сельскохозяйственных животных: внешний вид, питание, использование человеком	Узнают лошадей на иллюстрациях и фотографиях, называют изученные объекты, относят лошадей к домашним животным, имеют представление о значении лошадей. Включаются в дидактическую игру «Где чей детеныш?»	Узнают и называют лошадей в натуральном виде в естественных условиях и на картинах, выделяют существенные признаки лошадей, относят лошадей к разным группам с учетом различных оснований для классификации (перевозка грузов, спортивные соревнования, цирк, полиция). Сформированы представления к самостоятельной жизни. Выполняют задание в рабочей тетради: вписывают названия животных и их детенышей
38	Сельскохозяйственные животные: коровы	1	23.01	Расширение и уточнение представлений о коровах. Формирование представлений о сельскохозяйственных животных: внешний вид, питание, использование человеком, уход и содержание	Узнают коров на иллюстрациях и фотографиях, называют изученные объекты, относят коров к домашним животным, имеют представление о значении коров в жизни человека. Описывают внешний вид коровы по плану и опорным словам	Узнают и называют коров в натуральном виде в естественных условиях и на картинах, выделяют существенные признаки коров, относят коров к определенным группам животных с учетом различных оснований для классификации (млекопитающие, домашние, сельскохозяйственные животные). Описывают внешний вид коровы по плану
39	Сельскохозяйственные животные: козы, овцы, свиньи	1	26.01	Расширение и уточнение представлений о козах, овцах, свиньях. Формирование представлений о сельскохозяйственных животных	Узнают и называют коз, овец, свиней на иллюстрациях и фотографиях, относят коз, овец, свиней к домашним животным, имеют представление о значении коз, овец, свиней. Рассказывают об одном из животных с опорой на предложения и иллюстративный материал, предложенный учителем	Узнают и называют коз, овец, свиней в натуральном виде в естественных условиях и на картинах, выделяют существенные признаки изученных животных. Составляют рассказ об одном из животных по плану

40	Домашние птицы: куры, утки, индюки	1	30.01	Расширение и уточнение представлений о курах, утках, индюках. Формирование представлений о сельскохозяйственных птицах: внешний вид, использование человеком, уход и содержание	Узнают кур, уток, индюков на иллюстрациях и фотографиях, называют изученные объекты, относят кур, уток, индюков к домашним птицам, имеют представление о значении кур, уток, индюков. В рабочей тетради узнают на рисунках домашних птиц и подписывают их названия.	Узнают и называют домашних птиц(кур, уток, индюков) в натуральном виде в естественных условиях и на картинах, выделяют существенные признаки изученных животных, относят домашних птиц к определенным группам с учетом различных оснований для классификаций (птицы, домашние, водоплавающие). В рабочей тетради узнают на рисунках домашних птиц и подписывают их названия; сравнивают утку и домашнюю курицу, делают вывод о сходстве по внешнему виду
41	Уход за животными в живом уголке или дома	1	02.02	Формирование представлений о «живом уголке», правилах ухода за животными в «живом уголке». Общие правила ухода за животными в «живом уголке» или дома	Узнают животных «живого уголка» на иллюстрациях и фотографиях, называют изученные объекты, знакомятся с правилами выполнения несложных действий по уходу за животными в «живом уголке» под руководством учителя, имеют представление о значении «живого уголка». В рабочей тетради подчеркивают названия животных, которые могут жить дома или в живом уголке	Узнают и называют животных «живого уголка» в натуральном виде в естественных условиях и на картинах, относят животных «живого уголка» к определенным группам (птицы, рыбы, млекопитающие, пресмыкающиеся), знают о правилах по уходу за животными в «живом уголке», выполняют доступные возрасту действия по уходу за животными. В рабочей тетради подчеркивают названия животных, которые могут жить дома или в «живом уголке» Обосновывают свой выбор

42	Аквариумные рыбки	1	06.02	Формирование представлений об аквариумных рыбах на основе имеющихся знаний. Правила содержания и ухода за аквариумными рыбками	Узнают аквариумных рыбок на иллюстрациях и фотографиях, называют изученные объекты, знакомятся с правилами выполнения несложных действий по уходу за аквариумными рыбками под руководством учителя. В рабочей тетради узнают на рисунках аквариумных рыбок и подписывают их названия; зачеркивают лишнюю рыбку, используя помощь учителя	Узнают и называют аквариумных рыбок (гуппи, золотые рыбки) в натуральном виде в естественных условиях и на картинах, выделяют существенные признаки аквариумных рыбок, знают правила ухода и содержания за аквариумными рыбами. В рабочей тетради подписывают рисунки аквариумных рыбок; зачеркивают лишнюю рыбку
43	Канарейки, попугаи	1	09.02	Формирование представлений о декоративных и певчих птицах на основе имеющихся знаний: внешний вид, правила содержания и ухода дома или в «живом уголке»	Узнают певчих и декоративных птиц на иллюстрациях и фотографиях, называют изученные объекты, называют известные учащимся певчих и декоративных птиц, знакомятся с правилами выполнения несложных действий по уходу за певчими и декоративными птицами под руководством учителя.	Узнают и называют певчих и декоративных птиц (канарейки, попугаи) в натуральном виде в естественных условиях и на картинах. Выделяют существенные признаки певчих и декоративных птиц. Называют певчих и декоративных птиц, которые были изучены на уроке и известны обучающимся из других

					В рабочей тетради узнают на рисунках птиц и подписывают их названия, используя слова для справок. Обводят названия певчих птиц, используя помощь учителя	источников, знают правила ухода и содержания певчих и декоративных птиц. В рабочей тетради подписывают рисунки названиями птиц, используя слова для справок. Обводят названия певчих птиц. Отвечают на вопрос: каких птиц называют певчими
44	Морские свинки, хомяки, черепахи	1	13.02	Формирование представлений о морских свинках, хомяках и черепахах: внешний вид, правила ухода	Узнают морских свинок, хомяков, черепах на иллюстрациях и фотографиях, называют изученные объекты, знакомятся с правилами выполнения несложных действий по уходу за морскими свинками, хомяками, черепахами под руководством учителя. Выполняют задание в рабочей тетради: отвечают на вопросы (кого чем кормить) и выбирают правильные ответы соотнося их с названиями животных, используя помощь учителя	Узнают и называют животных в натуральном виде в естественных условиях и на картинах, выделяют существенные признаки морских свинок, хомяков, черепах, знают правила ухода за морскими свинками, черепахами, хомяками и их содержания. Выполняют задание в рабочей тетради: выбирают правильные ответы на вопрос (кого чем кормить) и записывают их рядом с названием животного
45	Домашние кошки	1	16.02	Расширение и уточнение представлений о домашних кошках: внешний вид, правила ухода и содержания кошек в доме	Выделяют существенные признаки кошек, относят кошек к определенным группам (млекопитающие, домашние животные, длинношерстные, короткошерстные) Знают правила ухода и содержания кошек. Выполняют задание в рабочей тетради: подчеркивают в тексте слова, относящиеся к кошке; показывают на рисунке стрелками еду, которую ест кошка	Узнают кошек на иллюстрациях и фотографиях, относят кошек к группе домашних животных, знакомятся с правилами выполнения несложных действий по уходу за кошками под руководством учителя, имеют представление о значении кошек в жизни человека. Записывают в рабочую тетрадь советы, как необходимо ухаживать за котенком

46	Собаки	1	20.02	Расширение и уточнение представлений о собаках: внешний вид, виды собак, правила ухода за собаками и содержания их в доме.	Узнают и называют собак на иллюстрациях и фотографиях, относят собак к группе домашних животных, знакомятся с правилами выполнения несложных действий по уходу за собаками под руководством учителя, имеют представление о значении собак в жизни человека. Рассматривают рисунки в рабочих тетрадях; заполняют схему «Группы собак»	Выделяют существенные признаки собак, относят собак к определенным группам (млекопитающие, домашние животные, служебные, охотничьи, декоративные), знают правила ухода и содержания собак. Заполняют таблицу в рабочей тетради «Породы собак», используя слова для справок. Составляют памятку об уходе за собакой, живущей в доме
47	Животные холодных районов Земли	1	27.02	Расширение представлений о многообразии животного мира. Формирование представлений о животных холодных районов, зависимости внешнего вида и образа жизни животных от среды обитания	Называют животных холодных районов Земли (белые медведи, тюлени, моржи, северные олени, песцы, пингвины) на иллюстрациях и фотографиях. Относят животных холодных районов Земли к разным группам животных: млекопитающие, птицы. Описывают отличительные признаки внешнего вида животных, обитающих на севере	Называют животных холодных районов Земли (белые медведи, тюлени, моржи, северные олени, песцы, пингвины) в натуральном виде в естественных условиях и на картинах. Выделяют существенные признаки животных холодных районов Земли, имеют представления о взаимосвязях между внешним видом животных, их образом жизни и средой обитания. Относят изученных животных к определенным группам: млекопитающие, птицы, млекопитающие суши, млекопитающие морей и океанов. Выписывают в тетрадь, используя текст учебника, как приспособились животные к жизни в суровых условиях

48	Животные умеренного пояса	1	01.03	Расширение представлений о многообразии животного мира. Формирование представлений о животных умеренного пояса, зависимости внешнего вида и образа жизни	Узнают животных умеренного пояса Земли на иллюстрациях и фотографиях, называют изученные объекты, относят животных умеренных районов Земли к разным группам животных: млекопитающие, птицы. В рабочей тетради узнают на животных умеренного пояса нашей страны и подписывают их названия, используя помощь учителя	Узнают и называют животных умеренных районов Земли (не менее 5) в натуральном виде в естественных условиях и на картинах, выделяют существенные признаки животных умеренного пояса Земли, имеют представления о взаимосвязях между внешним видом животных, их образом жизни и средой обитания, относят изученных животных к определенным группам животных – млекопитающие, пресмыкающиеся, птицы; травоядные, хищники. Выписывают в тетрадь название животных, обитающих в умеренном поясе нашей страны
49	Животные жарких районов Земли	1	05.03	Расширение представлений о многообразии животного мира. Формирование представлений о животных жаркого пояса, зависимости внешнего вида и образа жизни	Узнают животных жаркого пояса Земли на иллюстрациях и фотографиях, называют изученные объекты, относят животных жарких районов Земли к разным группам животных: млекопитающие, птицы. Рассказывают об особенностях внешнего вида одного из животных жарких районов Земли по плану и опорным предложениям	Узнают и называют животных жарких районов Земли (лев, слон, кенгуру, жираф) в натуральном виде в естественных условиях и на картинах, выделяют существенные признаки животных жарких районов Земли, имеют представления о взаимосвязях между внешним видом животных, их образом жизни и средой обитания, относят изученных животных к определенным группам животных – травоядные, хищники. По рисункам и иллюстрациям называют особенности внешнего вида животных жарких районов Земли

50	Животный мир нашей страны	1	12.03	Формирование представлений о многообразии животного мира России: взаимосвязь образа жизни и природных условий. Охрана природы	Узнают животных различных районов нашей страны (тундры, лесов, степей, пустынь, гор) на иллюстрациях и фотографиях. Называют животных, обитающих в нашей стране, относят животных России к разным группам (птицы, млекопитающие)	Узнают и называют животных разных районов нашей страны (по 2–3 животных), выделяют существенные признаки животных разных районов России, называют животных, обитающих в России, известных из других источников, имеют представления о взаимосвязях внешнего вида животного и места обитания, относят животных к разным группам на основании различных признаков (пресмыкающиеся, птицы, млекопитающие; хищные, травоядные)
51	Охрана животных. Заповедники. Красная книга России	1	15.03	Формирование представлений о необходимости охраны природы (животного мира), знакомство с Красной книгой: заповедники, заказники. Зоопарки	Узнают животных Красной книги (тигр, соболь, зубр, пеликан) на иллюстрациях и фотографиях, называют изученные объекты, имеют представление о значении Красной книги. В рабочей тетради узнают на рисунках животных, охраняемых в заповедниках, и подписывают их названия, раскрашивают их карандашами разных цветов, используя помощь учителя	Узнают и называют животных, включенных в Красную книгу России, знают и соблюдают правила безопасного поведения в природе. В рабочей тетради подписывают рисунки животных, охраняемых в заповедниках, раскрашивают их карандашами разных цветов
52	Животные вашей местности. Красная книга области (края)	1	19.03	Закрепление знаний о растительном мире России. Обобщение знаний о животных своей местности, формирование представления о животном мире своего края	Узнают животных своей местности на иллюстрациях и фотографиях, называют изученные объекты, относят животных своей местности к разным группам животных (птицы, млекопитающие)	Называют животных, обитающих в своей местности, относят животных своей местности к различным классификациям (млекопитающие, птицы, рыбы; хищные, травоядные)

Человек – 12 часов						
53	Как устроен наш организм	1	22.03	Расширение и уточнение представлений о строении тела человека. Формирование представлений об организме человека	Называют части тела на иллюстрациях. Называют основные органы человека (сердце, легкие, желудок, кишечник, печень, почки, органы чувств) на иллюстрациях, с помощью учителя. В рабочей тетради подписывают названия основных частей тела человека. Рассматривают рисунки, записывают в тетрадь чем отличаются и что общего у людей, изображенных на рисунках	Называют части тела и органы человека (сердце, легкие, желудок, кишечник, печень, почки, органы чувств). Показывают основные органы человека на схемах и муляжах. В рабочей тетради соединяют точки и подписывают названия основных частей тела человека. Заполняют таблицу «Части тела человека», используя слова для справок
IV четверть (15 часов)						
54	Как работает наш организм	1	02.04	Формирование представлений о внутренних органах человека и их взаимодействии: Формирование представлений о пищеварительной системе, дыхательной системе, кровеносной системе, выделительной системе, нервной системе; о согласованной работе организма человека	Называют системы органов с опорой на учебник и иллюстрации. Рассказывают о значении систем органов в организме человека с помощью учителя. В рабочей тетради подписывают названия внутренних органов человека	Имеют представления о взаимосвязях между органами организма человека. Называют системы органов. Рассказывают о значении систем органов в организме человека и их работе. Заполняют таблицу в рабочей тетради: вписывают названия отдельных органов в соответствии с названными системами; соединяют линией рисунки с изображением внутренних органов человека с их значением и функциями

55	Здоровый образ жизни человека	1	05.04	Формирование представлений о здоровом образе жизни: соблюдение чистоты, правильное питание, чередование работы и отдыха, закаливание, занятие спортом, отсутствие вредных привычек	Знают и соблюдают правила здорового образа жизни. Понимают значение здорового образа жизни в жизни человека, выполняют несложные задания (под контролем взрослого). Записывают правила здорового образа жизни, используя опорные предложения в рабочей тетради	Знают и соблюдают правила здорового образа жизни, совершают действия по соблюдению санитарно-гигиенических норм. Составляют свой режим дня. Записывают в тетрадь правила здорового образа жизни, используя опорные слова
56	Осанка	1	09.04	Уточнение и расширение представлений о правильной осанке. Профилактика нарушения осанки	Узнают правильную осанку на иллюстрациях и фотографиях. Знают и соблюдают правила здорового образа жизни, понимают его значение в жизни человека, выполняют несложные задания (под контролем взрослого). Дорисовывают на рисунке в рабочей тетради, как надо сидеть правильно	Имеют представление о влиянии осанки на здоровье человека. Знают и соблюдают правила здорового образа жизни, совершают действия по соблюдению санитарно-гигиенических норм. Подчеркивают в тексте карточки те условия, при которых осанка будет правильной
57	Органы чувств	1	12.04	Расширение и уточнение представлений об органах чувств человека	Узнают органы чувств (глаза, уши, нос, язык) на иллюстрациях и схемах, называют изученные органы, имеют представление о значении органов чувств. В рабочей тетради вставляют в предложения пропущенные слова о значении органов чувств, используя помощь учителя	Узнают и называют изученные органы (глаза, уши, нос, кожа, язык), показывают их на рисунках, схемах, макетах. Относят зрение, слух, осязание, вкус к органам чувств, имеют представление о взаимосвязи органов чувств в организме и их значении. В рабочей тетради вставляют в предложения пропущенные слова о значении органов чувств

58	Правила гигиены и охрана органов чувств	1	16.04	Формирование знаний о правилах гигиены органов чувств	Соблюдают режим дня, правила личной гигиены и здорового образа жизни, понимают их значение в жизни человека, выполняют несложные задания (под контролем взрослого)	Знают и соблюдают правила здорового образа жизни, совершают действия по соблюдению санитарно-гигиенических норм. Составляют правила гигиены органов чувств, записывают в тетрадь
59	Здоровое питание	1	19.04	Формирование представлений о здоровом питании. расширение и уточнение знаний о продуктах питания	Соблюдают режим дня, правила личной гигиены и здорового образа питания, понимают их значение в жизни человека. Заполняют таблицу в рабочей тетради: записывают продукты растительного и животного происхождения, используя слова для справок и помощь учителя	Узнают и называют продукты животного и растительного происхождения, выделяют их признаки, относят продукты к соответствующим группам. Знают и соблюдают правила здорового образа питания, совершают действия по соблюдению санитарно-гигиенических норм. Заполняют таблицу в рабочей тетради: записывают продукты растительного и животного происхождения; что вредно и что полезно для организма
60	Дыхание. Органы дыхания. Правила гигиены	1	23.04	Формирование представлений об органах дыхания и правилах гигиены органов дыхания	Узнают и называют органы дыхания (нос, легкие) на иллюстрациях и схемах, имеют представление о значении органов чувств. Знают и соблюдают правила здорового образа жизни, понимают его значение в жизни человека, соблюдают правила личной гигиены. В рабочей тетради на рисунках находят органы дыхания и подписывают их	Узнают и называют изученные органы (нос, легкие), показывают их на рисунках, схемах, макетах. Относят нос, легкие к органам дыхания, имеют представление о взаимосвязи органов и систем в организме и их значении. Знают и соблюдают правил здорового образа жизни, совершают действия по соблюдению санитарно-гигиенических норм. На рисунках в рабочей тетради находят органы дыхания и подписывают их; дополняют рассказ о значении носа для организма человека, вставляя пропущенные слова в текст карточки

61	Оказание первой медицинской помощи	1	26.04	Формирование представлений о первой помощи и правилах ее оказания. Оказание помощи при порезах, царапинах, ушибах, обморожении, ожогах	Знают и соблюдают правила здорового образа жизни, понимают его значение в жизни человека, соблюдают правила безопасного поведения в природе и обществе (под контролем взрослого), выполняют несложные задания по первой доврачебной помощи (под контролем взрослого).	Знают и соблюдают правила безопасного поведения. Выполняют доступные возрасту меры первой доврачебной помощи. Соединяют линией рисунок с нужной рекомендацией по оказанию помощи при повреждениях кожи
62	Профилактика простудных заболеваний Обращение за медицинской помощью	1	27.04	Формирование представлений о простудных заболеваниях и мерах, принимаемых для профилактики и лечения. Профилактика простудных заболеваний	Знают и соблюдают правила здорового образа жизни, правила личной гигиены, понимают их значения в жизни человека, выполняют несложные задания по оказанию первой доврачебной помощи (под контролем взрослого). По рисункам в рабочей тетради, составляют и записывают предложения о способах закаливания, используя помощь учителя	Знают и соблюдают правила поведения при простудных заболеваниях, знают и соблюдают правила профилактики простудных заболеваний, совершают действия по соблюдению санитарно-гигиенических норм. Выполняют доступные возрасту меры первой доврачебной помощи. Используя рисунки в рабочей тетради, составляют и записывают предложения о способах закаливания
63	Специализация врачей	1	03.05	Формирование представлений о специализации врачей и необходимости при заболевании обращаться к врачу	Узнают врачей на иллюстрациях, фотографиях, называют специализации врачей. Выписывают названия специализации врачей, к которым можно обратиться за помощью при разных видах заболевания, используя слова для справок	Называют специализацию врачей (педиатр, терапевт, лор, окулист), соотносят заболевания внутренних органов и специализацию врача. Выписывают в тетрадь названия врачей, к которым можно обратиться за помощью при разных видах заболевания

64	Медицинские учреждения нашего города	1	07.05	Уточнение и расширение представлений о медицинских учреждениях своего города и их специализации	Знают медицинские учреждения своего города, знают правила поведения в медицинских учреждениях	Знают медицинские учреждения своего города, знают правила поведения в медицинских учреждениях
65	Медицинские учреждения нашего города	1	17.05	Уточнение и расширение представлений о медицинских учреждениях своего города и их специализации	Знают медицинские учреждения своего города, знают правила поведения в медицинских учреждениях	Знают медицинские учреждения своего города, знают правила поведения в медицинских учреждениях
Обобщение – 3 часа						
66	Неживая природа	1	21.05	Обобщение и закрепление представлений о предметах и явлениях неживой природы	Узнают и называют изученные предметы на иллюстрациях, фотографиях, относят изученные предметы к определенным группам (вода, воздух, полезные ископаемые, почва), называют предметы, относящиеся к почве, полезным ископаемым, свойства воды, воздуха, знают элементарные правила безопасного поведения в природе, имеют представление о значении неживой природы в жизни человека	Узнают и называют изученные предметы неживой природы на картинах, схемах и в натуральном виде, относят предметы неживой природы к разным группам (вода, воздух, полезные ископаемые, почва), выделяют существенные признаки каждой группы. Имеют представления о взаимосвязях между неживой и живой природой. Знают и соблюдают правила безопасного поведения в природе

67	Живая природа	1	24.05	Обобщение и закрепление представлений о живой природе, умение дифференцировать живую и неживую природу	Называют изученные объекты на иллюстрациях, фотографиях, относят изученные объекты к определенным группам (растения, животные, организм человека). называют объекты, относящиеся к растениям, животным, организму человека. Имеют представление о значении живой природы	Называют изученные объекты живой природы. Относят объекты живой природы к разным группам: растения (деревья, кустарники, травы, хвойные, лиственные, декоративные), животные (насекомые, рыбы, пресмыкающиеся, земноводные, млекопитающие) и организм человека. Выделяют существенные признаки разных групп растений и животных. Имеют представление о взаимосвязях между неживой и живой природой
68	Живая природа	1	25.05	Обобщение и закрепление представлений о живой природе, умения дифференцировать живую и неживую природу	Называют элементарные правила безопасного поведения в природе. Рассказывают о правилах соблюдения режима дня, личной гигиены, здорового образа жизни сопорой на учебник.	Называют и соблюдают правила безопасного поведения в природе. Рассказывают о правилах соблюдения режима дня, личной гигиены, здорового образа жизни

Пронумеровано, скреплено, заверено
подписью и печатью

67 (шестьдесят семь) листов

И.о. директора  Б.А.Дементева

