



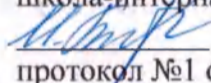
МИНИСТЕРСТВО ОБРАЗОВАНИЯ СТАВРОПОЛЬСКОГО КРАЯ
Государственное казенное общеобразовательное учреждение
«Специальная (коррекционная) общеобразовательная школа-интернат № 17»
356530 Российская Федерация, Ставропольский край,
г. Светлоград, ул. Коминтерна, 13.
Тел./ факс: 8 (86547) 4-99-57, 4-95-94.

электронный адрес soshint17@mosk.stavregion.ru; сайт: <https://svet17.ucoz.ru>

Приложение к ФАООП ОУ (ИН). Приказ от 30.08.2023 № 285 - Од

СОГЛАСОВАНА
Заместителем директора по УВР
ГКОУ «Специальная (коррекционная)
общеобразовательная школа-интернат № 17»
 С.С.Стасенко
29 августа 2023г.

УТВЕРЖДЕНА
И.о. директора ГКОУ «Специальная
(коррекционная) общеобразовательная
школа-интернат № 17»
 Б.А.Дементева
31 августа 2023г.

РАССМОТРЕНА
Руководителем ЦМО
ГКОУ «Специальная
(коррекционная) общеобразовательная
школа-интернат № 17»
 И.В.Калашникова
протокол №1 от 25 августа 2023г.

АДАПТИРОВАННАЯ РАБОЧАЯ ПРОГРАММА по учебному предмету «Математика»,

/наименование учебного предмета, курса в соответствии с УП/

«Математика»,

/наименование предметной области в соответствии с УП/

Этап обучения (класс) - II (6а, 6б класс), основное общее образование,
ФАООП ОУ (ИН) (вариант I)

/этап /класс /начальное общее, основное общее образование /

Учебный год - 2023/24

Количество часов: всего в год - 6а – 170 часов, 6б – 170 часов
в неделю - 5 часов

Учитель - Калашникова Ирина Викторовна
/ФИО педагога/

Квалификационная категория высшая
/высшая, первая, соответствие занимаемой должности/
по должности «учитель»
/«учитель»/ «воспитатель»/

АРП разработана на основе: Федеральной адаптированной основной
общеобразовательной программы обучающихся с умственной отсталостью
(интеллектуальными нарушениями), приказ от 24.11.2022г № 1026

/указать программу/программы /

Учебник: Математика. 6 класс: учебник для общеобразовательных организаций,
реализующих адаптированные основные общеобразовательные программы /
Г.М.Капустина, М.Н.Перова– М.: Просвещение, 2021г.

/указать учебник, издательство, год издания/

г. СВЕТЛОГРАД, 2023г.

**Адаптированная рабочая программа
по учебному предмету «Математика»**

ФЕДЕРАЛЬНЫЙ УРОВЕНЬ:
Федеральный закон от 29 декабря 2012 года № 273-ФЗ «Об образовании в Российской Федерации» (в ред. Федеральных законов от 07.05.2013 № 99-ФЗ, от 07.06.2013 № 120-ФЗ, от 02.07.2013 № 170-ФЗ, от 23.07.2013 № 203-ФЗ, от 25.11.2013 № 317-ФЗ).
Постановление Главного государственного санитарного врача РФ от 28 января 2021 г. N 2 "Об утверждении санитарных правил и норм СанПиН 1.2.3685-21 "Гигиенические нормативы и требования к обеспечению безопасности и (или) безвредности для человека факторов среды обитания"
Постановление Главного государственного санитарного врача РФ от 28 сентября 2020 г. № 28 "Об утверждении санитарных правил СП 2.4.3648-20 "Санитарно-эпидемиологические требования к организациям воспитания и обучения, отдыха и оздоровления детей и молодежи"
Приказ Министерства просвещения РФ от 22 марта 2021 г. № 115 "Об утверждении Порядка организации и осуществления образовательной деятельности по основным общеобразовательным программам - образовательным программам начального общего, основного общего и среднего общего образования"
Приказ Министерства просвещения РФ от 24 ноября 2022 г. № 1026 "Об утверждении федеральной адаптированной основной общеобразовательной программы обучающихся с умственной отсталостью (интеллектуальными нарушениями)"
Приказ Министерства образования и науки РФ от 19.12.2014г. № 1599 «Об утверждении федерального государственного образовательного стандарта образования обучающихся с умственной отсталостью (интеллектуальными нарушениями).
Письмо Министерства образования и науки РФ от 11 марта 2016 г. № ВК-452/07 "О введении ФГОС ОВЗ".
Приказ Минпросвещения России «Об утверждении федерального перечня учебников, допущенных к использованию при реализации имеющих государственную аккредитацию образовательных программ начального общего, основного общего, среднего общего образования организациями, осуществляющими образовательную деятельность и установления предельного срока использования исключенных учебников» от 21.09.2022. № 858
Письмо Минпросвещения России «Об обеспеченности учебными изданиями» от 21.02.2023 №АБ-800/03
Постановление Правительства Российской Федерации – от 29 августа 2022г. №1505 " <u>О переносе выходных дней в 2023 году</u> "
Постановление Правительства Российской Федерации от 10.08.2023 № 1314 "О переносе выходных дней в 2024 году"
"Трудовой кодекс Российской Федерации" от 30.12.2001 N 197-ФЗ (ред. от 28.06.2021)
РЕГИОНАЛЬНЫЙ УРОВЕНЬ:
Письмо МО и МП СК от 08.06.2016г. №04-20\5680 «О методических рекомендациях».
Письмо МОСК от 26.07.2023г.№ 01-23/11662 «Об организации работы по формированию календарных учебных графиков на 2023/24 учебный год»
Закон СК № 60-кз от 23.06.2016г. «Об объявлении в Ставропольском крае нерабочим (праздничным) днем Дня поминовения усопших (Радоницы)».
УРОВЕНЬ ОУ:
Лицензия №4773 от 06.05.2016г. на осуществление образовательной деятельности.
Устав ОУ
Учебный план на 2023/24 учебный год

Учебный план V-VIII классов ФАООП УО (вариант 1)

Предметные области	Класс Учебные предметы	Количество часов				Всего
		V	VI	VII	VIII	
Обязательная часть						
1. Язык и речевая практика	Русский язык	5	5	4	4	18
	Чтение (Литературное чтение)	4	4	4	4	16
2. Математика	Математика	5	5	4	4	18
	Информатика	-	-	1	1	2
3. Естествознание	Природоведение	2	2	-	-	4
	Биология	-	-	2	2	4
	География	-	2	2	2	6
4. Человек и общество	Основы социальной жизни	2	2	2	2	8
	Мир истории	-	2	-	-	2
	История Отечества	-	-	2	2	4
5. Искусство	Музыка	1	-	-	-	1
	Рисование (изобразительное искусство)	2	-	-	-	2
6. Физическая культура	Адаптивная физическая культура	2	2	2	2	8
7. Технология	Профильный труд	6	6	7	7	26
Итого		-	-	-	-	-
Часть, формируемая участниками образовательных отношений		-	-	-	-	-
Максимально допустимая годовая нагрузка (при 5-ти дневной учебной неделе)		29	30	30	30	119
Коррекционно-развивающая область:		6	6	6	6	24
логопедические занятия		2	2	2	2	8
ритмика		1	1	1	1	4
развитие психомоторики и сенсорных процессов		2	2	2	2	8
основы компьютерной грамотности (факультатив)		1	1	1	1	4
Внеурочная деятельность:		4	4	4	4	16
нравственное направление		1	1	1	1	4
социальное направление		1	1	1	1	4
общекультурное направление		1	1	1	1	4
спортивно-оздоровительное направление		1	1	1	1	4
Итого		10	10	10	10	40
Всего		39	40	40	40	159

ГОДОВОЙ КАЛЕНДАРНЫЙ УЧЕБНЫЙ ГРАФИК

**ГКОУ «Специальная (коррекционная) общеобразовательная
школа - интернат № 17» на 2023/24 учебный год**

Четверть	Учебный период	Каникулы
1 четверть	01.09.2023 – 27.10.2023 года (8 учебных недель, 2 дня)	<i>Осенние каникулы:</i> 28.10.2023 – 05.11.2023 года (9 дней)
2 четверть	06.11.2023 – 29.12.2023 года (8 учебных недель)	<i>Зимние каникулы:</i> 30.12.2023 – 07.01.2024 года (9 дней)
3 четверть	09.01.2024 – 22.03.2024 года (10 учебных недель, 6 дней)	Дополнительные каникулы для первоклассников 10.02.2024 – 18.02.2024 года (9 дней)
		<i>Весенние каникулы:</i> 23.03.2024 - 31.03.2024 года (9 дней)
4 четверть	01.04.2024 – 26.05.2024 года (7 учебных недель, 2 дня)	
Всего:	2-9 классы, ГПП*: 34 учебные недели (170 учебных дней)	2-9 классы, ГПП* - 27 дней
	1 класс: 33 учебные недели (165 учебных дней)	1 класс - 36 дней
Практика, подготовка к итоговой аттестации, итоговая аттестация	27.05. - 30.05.2024 года (4 дня) (Практика, подготовка к итоговой аттестации: 9-е классы, ГПП*)	31.05.2024 года (Итоговая аттестация: 9-е классы, ГПП*)

ПОЯСНИТЕЛЬНАЯ ЗАПИСКА

Рабочая программа по учебному предмету «Математика» составлена на основе Федеральной адаптированной основной общеобразовательной программы обучающихся с умственной отсталостью (интеллектуальными нарушениями), далее ФАООП УО (вариант 1), утвержденной приказом Министерства просвещения России от 24.11.2022 г. № 1026 (<https://clck.ru/33NMkR>).

ФАООП УО (вариант 1) адресована обучающимся с легкой умственной отсталостью (интеллектуальными нарушениями) с учетом реализации их особых образовательных потребностей, а также индивидуальных особенностей и возможностей.

Учебный предмет «Математика» относится к предметной области «Математика» и является обязательной частью учебного плана. В соответствии с учебным планом рабочая программа по учебному предмету «Математика» в 6 классе рассчитана на 34 учебные недели и составляет 136 часов в год (4 часа в неделю). Решением педагогического совета от 30.08.2023г., протокол № 1, часы, формируемые участниками образовательных отношений, переданы на изучение предмета, математика – 1 ч.. итого -170 часов в год (5 часов в неделю)

Федеральная адаптированная основная общеобразовательная программа определяет цель и задачи учебного предмета «Математика».

Цель обучения - развитие обучающихся, коррекция недостатков их познавательной деятельности и личностных качеств с учетом индивидуальных возможностей каждого на разных этапах обучения.

Задачи обучения:

- формирование и развитие системы математических знаний, умений и навыков, необходимых для решения практических задач в учебной и трудовой деятельности, используемых в повседневной жизни;
- коррекция недостатков познавательной деятельности и повышение уровня общего развития;
- воспитание положительных качеств и свойств личности.

Рабочая программа по учебному предмету «Математика» в 6 классе определяет следующие задачи:

- формирование знаний о нумерации чисел в пределах 1000000;
- формирование устных и письменных вычислительных навыков в пределах 10 000;
- формирование умения выделять неизвестный компонент арифметического действия и находить его значение в пределах 10 000;
- развитие умения читать и записывать обыкновенную дробь и смешанное число;
- формирование умения складывать и вычитать обыкновенные дроби и смешанные числа с одинаковыми знаменателями;
- формирование умения решать арифметические задачи на нахождение одной и нескольких частей от числа;
- формирование умения выполнять построение геометрических фигур (квадрат, прямоугольник, треугольник), вычислять периметр; определять положение линий на плоскости и в пространстве;
- формирование понятий элементов геометрических тел (куб, брус, шар);
- формирование умения решать составные арифметические задачи на движение;
- формирование умения решать составные арифметические задачи в 23 действия;
- формирование умения составлять арифметические задачи по краткой записи, решать их;
- воспитание интереса к математике и стремление использовать знания в повседневной жизни.

Планируемые результаты освоения содержания рабочей программы по учебному предмету «Математика» в 6 классе

Личностные результаты:

- формирование навыков сотрудничества со взрослыми и сверстниками в разных социальных ситуациях;
- воспитание уважительного отношения к иному мнению, истории культуре других народов;
- проявление интереса к прошлому и настоящему Российской математики;
- владение навыками коммуникации и принятыми нормами социального взаимодействия, использование доступных информационных технологий для коммуникации.

Уровни достижения предметных результатов по учебному предмету «Математика» на конец 6 класса

Минимальный уровень:

- знать числовой ряд 1—10 000 в прямом порядке (с помощью учителя);
- уметь читать, записывать под диктовку числа в пределах 10 000 (в том числе с использованием калькулятора);
- уметь получать числа из разрядных слагаемых в пределах 10 000;
- уметь определять разряды в записи четырехзначного числа, уметь назвать их (единицы тысяч, сотни, десятки, единицы);
- уметь сравнивать числа в пределах 10 000;
- знать римские цифры, уметь читать и записывать числа I—XII;
- уметь выполнять преобразования чисел (небольших), полученных при измерении стоимости, длины, массы;
- уметь выполнять сложение и вычитание чисел в пределах 10 000 без перехода через разряд и с переходом через разряд приемами письменных вычислений;
- уметь выполнять умножение и деление чисел в пределах 10 000 на однозначное число, круглые десятки приемами письменных вычислений;
- уметь выполнять сложение и вычитание чисел (небольших), полученных при измерении двумя мерами стоимости, длины, массы письменно (с помощью учителя);
- уметь читать, записывать обыкновенную дробь, смешанное число, уметь сравнить обыкновенные дроби и смешанные числа;
- уметь выполнять сложение и вычитание обыкновенных дробей с одинаковыми знаменателями, смешанные числа (в знаменателе числа 2—10 с помощью учителя), без преобразований чисел, полученных в сумме или разности;
- уметь решать простые арифметические задачи в 1 действие;
- уметь решать простые арифметические задачи на нахождение одной и нескольких частей от числа;
- уметь решать задачи на нахождение скорости, времени, расстояния;
- знать название различных случаев взаимного положения прямых на плоскости и в пространстве
- уметь выделять, называть элементы куба, бруса; определять количество элементов куба, бруса;
- знать виды треугольников в зависимости от величины углов и длин сторон;
- уметь выполнять построение треугольника по трем заданным сторонам с помощью циркуля и линейки;
- уметь вычислять периметр многоугольника.

Достаточный уровень:

- знать числовой ряд 1—10 000;

- знать место каждого числа в числовом ряду в пределах 10 000
- знать разряды и классы в пределах 1 000 000;
- уметь пользоваться нумерационной таблицей для записи и чтения чисел;
- уметь получать и раскладывать числа из разрядных слагаемых в пределах 1 000 000;
- уметь сравнивать числа в пределах 1 000 000;
- уметь выполнять округление чисел до любого заданного разряда в пределах 1 000 000;
- уметь читать и записывать числа с использованием цифр римской нумерации в пределах XX;
- уметь записывать числа, полученные при измерении одной, двумя единицами (мерами) стоимости, длины, массы, в виде обыкновенных дробей;
- уметь выполнять сложение и вычитание круглых чисел в пределах 1 000 000 приемами устных вычислений;
- уметь выполнять сложение и вычитание чисел в пределах 10 000 без перехода через разряд и с переходом через разряд приемами письменных вычислений с последующей проверкой;
- уметь выполнять умножение и деление чисел в пределах 10 000 на однозначное число, круглые десятки приемами письменных вычислений; уметь выполнять деление с остатком в пределах 10 000 с последующей проверкой;
- уметь выполнять сложение и вычитание чисел, полученных при измерении двумя мерами стоимости, длины, массы письменно;
- знать обыкновенные дроби, смешанные числа, уметь получать, обозначать, сравнивать смешанные числа;
- уметь заменять мелкие доли крупными, неправильные дроби целыми или смешанными числами;
- уметь выполнять сложение и вычитание обыкновенных дробей с одинаковыми знаменателями, включая смешанные числа;
- знать зависимость между расстоянием, скоростью, временем; уметь выполнять решение простых задач на соотношение: расстояние, скорость, время;
- уметь решать задачи на нахождение дроби от числа; на разностное и кратное сравнение;
- уметь выполнять решение и составление задач на встречное движение двух тел;
- знать, название различных случаев взаимного положения прямых на плоскости и в пространстве;
- уметь выполнять построение перпендикулярных прямых, параллельных прямых на заданном расстоянии;
- уметь строить высоту в треугольнике;
- уметь выделять, называть элементы куба, бруса;
- уметь определять количество элементов куба, бруса;
- знать свойства граней и ребер куба и бруса.

**Система оценки достижения обучающимися с умственной отсталостью
планируемых результатов освоения образовательной программы по учебному
предмету «Математика» в 6 классе**

Оценка личностных результатов предполагает, прежде всего, оценку продвижения обучающегося в овладении социальными (жизненными) компетенциями, может быть представлена в условных единицах:

- 0 баллов - нет фиксируемой динамики;
- 1 балл - минимальная динамика;
- 2 балла - удовлетворительная динамика;

- 3 балла - значительная динамика.

Оценка предметных результатов осуществляется по итогам индивидуального и фронтального опроса обучающихся, выполнения самостоятельных работ (по темам уроков), контрольных работ (входных, текущих, промежуточных, итоговых) и тестовых заданий. При оценке предметных результатов учитывается уровень самостоятельности обучающегося и особенности его развития.

Критерии оценки предметных результатов:

Оценка «5» ставится за верное выполнение задания. При этой оценке допускаются 1 - 2 недочёта.

Оценка «5» ставится, если обучающийся:

- дает правильные, осознанные ответы на все поставленные вопросы, может подтвердить правильность ответа предметно-практическими действиями, знает и умеет применять правила, умеет самостоятельно оперировать изученными математическими представлениями;
- умеет самостоятельно, с минимальной помощью учителя, правильно решить задачу, объяснить ход решения;
- умеет производить и объяснять устные и письменные вычисления;
- правильно узнает и называет геометрические фигуры, их элементы, положение фигур по отношению друг к другу на плоскости и в пространстве;
- правильно выполняет работы по измерению и черчению с помощью измерительного и чертежного инструментов, умеет объяснить последовательность работы.

Оценка «4» ставится, если обучающийся допускает 2 -3 ошибки и не более 2 недочётов.

Оценка «4» ставится, если обучающийся:

- при ответе допускает отдельные неточности, оговорки, нуждается в дополнительных вопросах, помогающих ему уточнить ответ;
- при вычислениях, в отдельных случаях, нуждается в дополнительных промежуточных записях, назывании промежуточных результатов вслух, опоре на образы реальных предметов;
- при решении задач нуждается в дополнительных вопросах учителя, помогающих анализу предложенной задачи, уточнению вопросов задачи, объяснению выбора действий;
- с незначительной помощью учителя правильно узнает и называет геометрические фигуры, их элементы, положение фигур на плоскости, в пространстве по отношению друг к другу;
- выполняет работы по измерению и черчению с недостаточной точностью.

Оценка «3» ставится, если обучающийся допустил 4-5 ошибок и несколько мелких. Также оценку «удовлетворительно» может получить обучающийся, совершивший несколько грубых ошибок, но при повторных попытках улучшивший результат.

Оценка «3» ставится обучающемуся, если он:

- при незначительной помощи учителя или учащихся класса дает правильные ответы на поставленные вопросы, формулирует правила, может их применять;
- производит вычисления с опорой на различные виды счетного материала, но с соблюдением алгоритмов действий;
- понимает и записывает после обсуждения решение задачи под руководством учителя;
- узнает и называет геометрические фигуры, их элементы, положение фигур на плоскости и в пространстве со значительной помощью учителя или обучающихся, или с использованием записей и чертежей в тетрадях, в учебниках, на таблицах, с помощью вопросов учителя;
- правильно выполняет измерение и черчение после предварительного обсуждения последовательности работы, демонстрации её выполнения. Оценка «2» - не ставится.

СОДЕРЖАНИЕ ОБУЧЕНИЯ

Обучение математике в 6 классе носит практическую направленность и тесно связано с другими учебными предметами, жизнью, готовит обучающихся к овладению профессионально-трудовыми знаниями и навыками, учит использованию математических знаний в различных ситуациях. Распределение учебного материала осуществляется концентрически, что позволяет обеспечить постепенный переход от исключительно практического изучения математики к практико-теоретическому изучению, с обязательным учётом значимости усваиваемых знаний и умений формирования жизненных компетенций.

Основными организационными формами работы на уроке математики являются: фронтальная, групповая, коллективная, индивидуальная работа, работа в парах.

При проведении уроков математики предполагается использование следующих методов:


- объяснительно-иллюстративный метод, метод при котором учитель объясняет, а дети воспринимают, осознают и фиксируют в памяти;
- репродуктивный метод (воспроизведение и применение информации);
- метод проблемного изложения (постановка проблемы и показ пути ее решения);
- частично - поисковый метод (дети пытаются сами найти путь к решению проблемы);
- исследовательский метод (учитель направляет, дети самостоятельно исследуют).

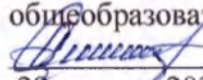
Содержание разделов

№ п/п	Название раздела, темы	Количество часов	Контрольные работы
1.	Тысяча. Нумерация, арифметические действия в пределах 1 000	12	1
2.	Нумерация чисел в пределах 1 000 000	22	1
3.	Обыкновенные дроби	24	2
4.	Скорость. Время. Расстояние	6	
5.	Умножение и деление многозначных чисел на однозначное число, и круглые десятки	44	3
6.	Геометрический материал	34	
7.	Повторение пройденного	28	1
	Итого:	170	8

МИНИСТЕРСТВО ОБРАЗОВАНИЯ СТАВРОПОЛЬСКОГО КРАЯ
Государственное казенное общеобразовательное учреждение
«Специальная (коррекционная) общеобразовательная школа-интернат № 17»
356530 Российская Федерация, Ставропольский край,
г. Светлоград, ул. Коминтерна, 13.
Тел./ факс: 8 (86547) 4-99-57, 4-95-94.
электронный адрес soshint17@mosk.stavregion.ru; сайт: <https://svet17.ucoz.ru>

Приложение 1
к АРП по предмету «Математика», предметной области «Математика»

РАССМОТРЕНО
Руководителем ШМО
ГКОУ «Специальная
(коррекционная) общеобразовательная
школа-интернат № 17»
 И.В.Калашникова
Протокол №1 от 25 августа 2023г.

СОГЛАСОВАНО
Заместителем директора по УВР
ГКОУ «Специальная (коррекционная)
общеобразовательная школа-интернат № 17»
 С.С.Стасенко
29 августа 2023г.

КАЛЕНДАРНО – ТЕМАТИЧЕСКОЕ ПЛАНИРОВАНИЕ

по учебному предмету «Математика»,

/наименование учебного предмета, курса в соответствии с УП/

«Математика»,

/наименование предметной области в соответствии с УП/

Этап обучения (класс) - II (6а, 6б класс), основное общее образование,
ФАООП ОУ (ИН) (вариант 1)

/этап /класс /начальное общее, основное общее образование

Учебный год - 2022/23

Количество часов: всего в год - 6а – 170 часов, 6б – 170 часов

в неделю - 5 часов

Учитель - Калашникова Ирина Викторовна

/ФИО педагога/

Квалификационная категория высшая

/высшая, первая, соответствие занимаемой должности/

по должности «учитель»

/«учитель»/ «воспитатель»/

АРП разработана на основе: Федеральной адаптированной основной
общеобразовательной программы обучающихся с умственной отсталостью
(интеллектуальными нарушениями), приказ от 24.11.2022г № 1026

/указать программу\программы /

Учебник: Математика. 6 класс: учебник для общеобразовательных организаций,
реализующих адаптированные основные общеобразовательные программы/
Г.М.Капустина, М.Н.Перова– М.: Просвещение, 2021г.

/указать учебник, издательство, год издания/

г. СВЕТЛОГРАД, 2023г.

ТЕМАТИЧЕСКОЕ ПЛАНИРОВАНИЕ

№	Тема предмета	Количество часов	Дата	Программное содержание	Дифференциация видов деятельности обучающихся	
					Минимальный уровень	Достаточный уровень
I четверть – 41 час Тысяча. Нумерация чисел в пределах 1 000 - 12 часов						
1	Устная и письменная нумерация в пределах 1000	1	04.09	Закрепление представлений о числах в пределах 1000, закрепление умений записывать и сравнивать числа в пределах 1000	Читают, записывают, сравнивают числа в пределах 1000 с помощью учителя	Читают, записывают, сравнивают числа в пределах 1000. Располагают числа в порядке возрастания и убывания
2	Таблица классов и разрядов	1	05.09	Повторение таблицы разрядов класса единиц, класса тысяч (единицы, десятки, сотни, единицы тысяч) Отсчитывание, присчитывание разрядных единиц в пределах 1000, название разрядов и классов чисел, запись числа в разрядную таблицу	Считают, присчитывают, отсчитывают различные разрядные единицы в пределах 1000, с помощью учителя. Называют разряды и классы чисел по опорной таблице «Классов и разрядов». Определяют сколько единиц каждого разряда содержится в числе, записывают числа в разрядную таблицу по наглядной и словесной инструкции учителя	Считают, присчитывают, отсчитывают различные разрядные единицы в пределах 1000. Называют классы и разряды чисел. Умеют пользоваться нумерационной таблицей для записи и чтения чисел, умеют чертить нумерационную таблицу, обозначают в ней разряды и классы, вписывают в нее числа и читают их, записывают вписанные в таблицу числа. Представляют числа в виде разрядных слагаемых и наоборот
3	Простые и составные	1	06.09	Знание простых и составных	Читают, записывают со-	Читают, записывают

	числа			чисел. Чтение и запись простых и составных чисел	ставные и простые числа	составные и простые числа
4	Сложение и вычитание чисел в пределах 1000	1	07.09	Повторение компонентов сложения и вычитания. Закрепление приёмов сложения и вычитания чисел в пределах 1000, решение составных арифметических задач в 2-3 действия	Выполняют письменные вычисления сложения и вычитания, записывают примеры в строчку. Решают простые задачи на нахождение суммы и разности	Выполняют устные и письменные вычисления. Решают составные задачи по краткой записи в 2-3 действия
5	Умножение трехзначных чисел на однозначное число	1	11.09	Повторение алгоритма умножения трёхзначных чисел на однозначное число. Решение простых задач на кратное сравнение: «Во сколько раз больше (меньше) ...?»	Выполняют умножение чисел письменно и с помощью калькулятора. Решают задачи практического содержания с вопросами: «Во сколько раз больше (меньше) ...?» по наглядной и словесной инструкции учителя	Записывают примеры в столбик, выполняют умножение трёхзначных чисел на однозначное число. Решают задачи практического содержания с вопросами: «Во сколько раз больше (меньше) ...?»
6	Деление трехзначных чисел на однозначное число	1	12.09	Повторение алгоритма деления трёхзначных чисел на однозначное число. Решение простых и составных задач на деление на равные части	Называют компоненты действий при делении, выполняют деление чисел. Решают простые и составные задачи практического содержания на деление на равные части по наглядной и словесной инструкции учителя	Называют компоненты действий при делении, проговаривают алгоритм деления. Решают простые и составные задачи практического содержания на деление на равные части
7	Нахождение неизвестного слагаемого	1	13.09	Повторение алгоритма нахождения неизвестных компонентов сложения. Называние компонентов при сложении. Решение	Воспроизводят в устной речи алгоритм нахождения неизвестного компонента слагаемого, по опорной	Воспроизводят в устной речи алгоритм нахождения неизвестного компонента слагаемого. Находят

				ние уравнения, осуществление проверки. Решение простых и составных задач на нахождение неизвестного слагаемого	схеме. Находят неизвестные компоненты слагаемого, по наглядной таблице, записывают уравнение, проводят проверку. Решают задачи на нахождение неизвестного компонента слагаемого, по наглядной и словесной инструкции учителя	неизвестные компоненты слагаемого, решают задачи на нахождение неизвестного компонента слагаемого. Записывают уравнение, проводят проверку. Выполняют схематичный рисунок к задаче. Делают краткую запись к задаче
8	Нахождение неизвестного уменьшаемого	1	14.09	Повторение алгоритма нахождения неизвестного компонента уменьшаемого. Называние компонентов, при вычитании. Решение уравнения, осуществление проверки. Решение арифметических задач с составлением краткой записи на нахождение неизвестного компонента	Воспроизводят в устной речи алгоритм нахождения неизвестного компонента уменьшаемого, по опорной схеме. Находят неизвестные компоненты уменьшаемого, записывают уравнение, проводят проверку. Решают задачи на нахождение неизвестного компонента уменьшаемого, по наглядной и словесной инструкции учителя	Воспроизводят в устной речи алгоритм нахождения неизвестного компонента уменьшаемого. Находят неизвестные компоненты уменьшаемого, решают задачи на нахождение неизвестного компонента уменьшаемого. Записывают уравнение, проводят проверку. Выполняют схематичный рисунок к задаче. Делают краткую запись к задаче
9	Нахождение неизвестного вычитаемого	1	18.09	Повторение алгоритма нахождения неизвестного компонента вычитаемого. Решение уравнения, осуществление проверки. Закрепление умения решать уравнения, осуществлять проверку. Закрепление умения решать	Воспроизводят в устной речи алгоритм нахождения неизвестного компонента вычитаемого, по опорной схеме. Находят неизвестные компоненты вычитаемого, по наглядной таблице, записывают уравнение, проводят проверку. Решают	Воспроизводят в устной речи алгоритм нахождения неизвестного компонента вычитаемого. Находят неизвестные компоненты вычитаемого, решают задачи на нахождение неизвестного компонента вычитаемого. Записывают уравнение, прово-

				простые и составные арифметические задачи в 2-3 действия	задачи на нахождение неизвестного компонента вычитаемого по наглядной и словесной инструкции учителя	дят проверку. Выполняют схематичный рисунок к задаче. Делают краткую запись к задаче
10	Преобразование чисел, полученных при измерении	1	19.09	Ознакомление с мерами измерения (длины, массы, стоимости, времени). Называние известных мер измерения (длины, массы, стоимости, времени). Преобразование чисел, полученных при измерении, решение задач практического содержания	Пользуются таблицей мер измерения (длины, массы, стоимости, времени), преобразовывают числа, полученные при измерении с помощью учителя	Называют меры измерения (длины, массы, стоимости, времени), умеют преобразовывать числа, полученные при измерении
11	Сложение и вычитание чисел, полученных при измерении	1	20.09	Закрепление сложения и вычитания чисел, полученных при измерении, название мер измерения, решение задач практического содержания	Называют единицы измерения с опорой на таблицу «Меры измерения». Складывают и вычитают числа, полученные при измерении по образцу. Решают простые арифметические задачи практического содержания на нахождение стоимости, цены, количества, с помощью учителя	Называют единицы измерения. Складывают и вычитают числа, полученные при измерении, делают запись примера в столбик. Решают простые арифметические задачи практического содержания на нахождение стоимости, цены, количества
12	Входная контрольная работа № 1 по теме: «Все действия в пределах 1000»	1	21.09	Оценивание и проверка уровня знаний обучающихся по теме: «Все действия в пределах 1000»	Выполняют задания контрольной работы (с помощью калькулятора). Понимают инструкцию к учебному заданию	Выполняют задания контрольной работы. Понимают инструкцию к учебному заданию
Тысяча. Нумерация чисел в пределах 1 000 000 - 22 часа						

13	Устная и письменная нумерация в пределах 1 000 000	1	25.09	Введение понятия «многозначные числа», ознакомление с чтением и записью многозначных чисел в пределах 1 000 000. Счет разрядными единицами (единицами тысяч, десятками тысяч, сотнями тысяч)	Читают, записывают, получают, сравнивают разрядные единицы числа в пределах 10 000, с помощью учителя	Читают, записывают, получают, сравнивают разрядные единицы числа в пределах 1 000 000. Располагают числа в порядке возрастания и убывания
14	Таблица классов и разрядов	1	26.09	Знакомство с классами тысяч, миллионов. Чтение и запись многозначных чисел в таблицу классов и разрядов. Отсчитывание, присчитывание разрядных единиц в пределах 1000 000	Записывают числа в пределах 10 000 в таблицу классов и разрядов, читают числа (в пределах 10 000). Присчитывают и отсчитывают разрядные единицы в пределах 10 000	Записывают числа в пределах 1 000 000 в таблицу классов и разрядов, читают числа (в пределах 1 000 000). Присчитывают и отсчитывают разрядные единицы в пределах 1 000 000
15	Разложение чисел на разрядные слагаемые	1	27.09	Запись полных многозначных чисел. Разложение чисел на разрядные слагаемые, определение количества разрядных единиц и общее количество единиц, десятков, сотен	Раскладывают числа на разрядные слагаемые, определяют количество разрядных единиц и общее количество единиц, десятков, сотен в пределах 10 000. Записывают числа в разрядную таблицу, с опорой на образец (разрядная таблица)	Раскладывают числа на разрядные слагаемые, определяют количество разрядных единиц и общее количество единиц, десятков, сотен. Записывают числа в разрядную таблицу
16	Получение чисел из разрядных слагаемых	1	28.09	Запись неполных многозначных чисел. Получение чисел из разрядных слагаемых в пределах 1 000 000	Записывают полные и неполные многозначные числа. Представляют числа в виде суммы разрядных слагаемых	Записывают полные и неполные многозначные числа под диктовку. Представляют числа в виде суммы разрядных слагаемых.
17	Округление чисел	1	02.10	Ознакомление с правилом	Округляют числа в пределах	Округляют числа в пределах 1

				округления чисел до десятков, сотен, единиц тысяч. Округление чисел до десятков сотен, единиц тысяч. Счет единицами, десятками, сотнями, единицами и десятками тысяч в прямом и обратном порядке от заданного числа до заданного в пределах 1 000 000	10 000 до указанного разряда (десятков, сотен, единиц тысяч) с помощью учителя. Используют в записи знак округления («~») Считают единицами, десятками, сотнями, единицами тысяч в прямом и обратном порядке от заданного числа до заданного в пределах 10 000	0 000 до указанного разряда (десятков, сотен, единиц тысяч). Используют в записи знак округления («~») Считают единицами, десятками, сотнями, единицами и десятками тысяч в прямом и обратном порядке от заданного числа до заданного в пределах 1 000 000
18	Сравнение чисел	1	03.10	Запись чисел в пределах 1 000 000. Сравнение чисел в пределах 1 000 000 с опорой и без опоры на таблицу классов и разрядов	Записывают числа в пределах 1 000 000 с опорой на образец. Сравнивают числа в пределах 10 000, записывая в таблицу классов и разрядов	Записывают числа в пределах 1 000 000. Сравнивают числа в пределах 1 000 000
19	Римская нумерация	1	04.10	Повторение записи римских цифр, изученных ранее (I- XII), ознакомление с римскими числами XIII-XX	Обозначают, записывают и читают римские цифры I- XX по образцу	Обозначают, записывают и читают римские цифры I- XX
20	Сложение чисел в пределах 10 000 без перехода через разряд (устные и письменные случаи)	1	05.10	Повторение записи римских цифр, изученных ранее (I- XII), ознакомление с римскими числами XIII-XX	Решают примеры по алгоритму письменного сложения Решают задачи на нахождение суммы в 1-2 действия с помощью алгоритма письменного сложения	Решают примеры по алгоритму письменного сложения Решают задачи на нахождение суммы в 2-3 действия с помощью алгоритма письменного сложения
21	Сложение чисел в пределах 10 000 с переходом через разряд	1	09.10	Знакомство с письменного сложения чисел в пределах 10 000 с переходом через разряд Решение простых и составных	Выполняют письменное сложение чисел Решают простые и составные задачи в 1 -2 действия в пределах 10	Повторяют алгоритм сложения чисел в пределах 10 000 с переходом через разряд. Выполняют письменное

				задач в 2-3 действия на нахождение суммы по краткой записи в пределах 10 000 с переходом через разряд	000 с переходом через разряд	сложение чисел в пределах 10 000 с переходом через 3 - 4 десятичных разряда (с записью примера в столбик). Решают простые и составные задачи в 2-3 действия на нахождение суммы по краткой записи в пределах 10 000 с переходом через разряд
22	Вычитание чисел в пределах 10 000 без перехода через разряд (устные и письменные случаи)	1	10.10	Знакомство с письменным вычитанием четырехзначных чисел без перехода через разряд. Решение составных задач в 2-3 действия на нахождение разности в пределах 10 000	Решают примеры по алгоритму письменного вычитания. Решают задачи на нахождение разности в 1 -2 действия с помощью алгоритма письменного вычитания	Решают примеры по алгоритму письменного вычитания Решают задачи на нахождение разности в 2-3 действия с помощью алгоритма письменного вычитания
23	Вычитание чисел в пределах 10 000 с переходом через разряд Нахождение неизвестного слагаемого	1	11.10	Закрепление приёмов нахождения неизвестных компонентов слагаемого. Закрепление решения примеров на основе связи суммы и слагаемых, решение простых и составных задач	Называют компоненты действий вычитания с опорой на схему. По наглядной и словесной инструкции педагога записывают и решают уравнения, решают простые и составные задачи	Воспроизводят в устной речи компоненты действий, при вычитании. Записывают и решают уравнения, решают простые и составные задачи
24	Вычитание чисел в пределах 10 000, особые случаи: с переходом через разряд в двух разрядах, где отсутствуют единицы в разрядах уменьшаемого, в середине	1	12.10	Отработка навыков письменного вычитания. Решение примеров с особыми случаями вычитания. Решение составных задач в 2-3 действия на нахождение разности в пределах 10 000 с переходом через разряд	Выполняют письменное вычитание чисел. Решают задачи на нахождение разности в 1 -2 действия с помощью алгоритма письменного вычитания	Выполняют письменное вычитание чисел. Решают задачи на нахождение разности в 2-3 действия с помощью алгоритма письменного вычитания

	уменьшаемого стоит единица					
25	Вычитание чисел в пределах 10 000 с переходом через разряд. Вычитание из круглого числа	1	16.10	Отработка навыков письменного вычитания. Решение примеров на вычитание из круглых чисел. Решение составных задач в 23 действия нахождение разности в пределах 10 000 с переходом через разряд	Выполняют письменное вычитание чисел. Решают задачи на нахождение разности в 1 -2 действия с помощью алгоритма письменного вычитания	Выполняют письменное вычитание чисел. Решают задачи на нахождение разности в 2-3 действия с помощью алгоритма письменного вычитания
26 27	Проверка сложения вычитанием Проверка сложения путем перестановки слагаемых	2	17.10 18.10	Закрепление умения выполнять проверку сложения вычитанием через знание компонентов сложения	Записывают примеры в строчку. Выполняют проверку сложения вычитанием и наоборот, с опорой на образец при помощи калькулятора	Записывают примеры в столбик. Выполняют проверку сложения вычитанием
28	Нахождение неизвестного вычитаемого	1	19.10	Закрепление приема нахождения неизвестного вычитаемого. Закрепление умения решать простые и составные задачи	Называют компоненты действий, при вычитании по наглядной схеме. По наглядной и словесной инструкции учителя записывают и решают уравнения, решают простые и составные задачи	Воспроизводят в устной речи компоненты действий, при вычитании. Записывают и решают уравнения, решают простые и составные задачи
29	Проверка вычитания сложением	1	23.10	Закрепление умения выполнять проверку вычитания сложением	Записывают примеры в строчку. Выполняют проверку вычитания сложением и наоборот, с опорой на образец при помощи калькулятора	Записывают примеры в столбик. Выполняют проверку вычитания сложением
30	Нахождение неизвестного	1	24.10	Закрепление приема нахождения неизвестного	Называют компоненты действий, при вычитании по	Воспроизводят в устной речи компоненты действий, при вы-

	уменьшаемого			вычитаемого, решение простых и составных задач	наглядной схеме. По наглядной и словесной инструкции учителя записывают и решают уравнения, решают простые и составные задачи	читании. Записывают и решают уравнения, решают простые и составные задачи
31	Контрольная работа № 2 по теме «Сложение и вычитание в пределах 10 000»	1	25.10	Оценивание и проверка уровня знаний обучающихся по теме: «Сложение и вычитание в пределах 10 000»	Выполняют задания контрольной работы (с помощью калькулятора). Понимают инструкцию к учебному заданию	Выполняют задания контрольной работы. Понимают инструкцию к учебному заданию
32	Работа над ошибками. Сложение и вычитание чисел, полученных при измерении длины и массы с преобразованием	1	26.10	Выполнение работы над ошибками. Закрепление соотношения мер, полученных при измерении длины, массы (1 см=10 мм, 1 м=10 дм, 1 т=10 ц). Решение примеров приемами устных и письменных вычислений (сложения и вычитания) чисел, полученных при измерении 1-2 единицами длины, массы с последующим преобразованием результата	Выполняют работу над ошибками, корректируют свою деятельность с учетом выставленных недочетов. Выполняют письменные вычисления сложения и вычитания чисел, полученных при измерении 1 -2 единицами стоимости, длины массы, с помощью учителя	Выполняют работу над ошибками, корректируют свою деятельность с учетом выставленных недочетов. Выполняют письменные вычисления сложения и вычитания чисел, полученных при измерении 1 -2 единицами стоимости, длины массы, с последующим преобразованием результата
	Геометрический материал					
33	Виды линий. Отрезок, луч, прямая	1	01.09	Повторение геометрических понятий: «точка», «прямая», «кривая», «отрезок», «луч», «ломаная», закрепить нахождение длиной ломаной линии. Закрепление умения выпол-	Называют виды линий с опорой на памятку, выполняют построение линий по заданным параметрам по словесной инструкции педагога, пользуются	Называют виды линий, выполняют построение линий по заданным параметрам, пользуются чертежными инструментами (линейка, угольник, циркуль)

				нять построение линий (прямой линии, луча, отрезка заданной длины, незамкнутой и замкнутой ломаной)	чертежными инструментами (линейка, угольник, циркуль); с помощью учителя	
34	Взаимное положение прямых на плоскости	1	08.09	Построение пересекающихся и непересекающиеся прямых, перпендикулярных прямых. Ознакомление со знаком: \perp . Построение взаимно перпендикулярных прямых с помощью чертежного угольника, измерение отрезков с точностью до мм	Выполняют построение по заданным параметрам перпендикулярных прямых с помощью чертежного угольника, по словесной инструкции учителя	Выполняют построение по заданным параметрам перпендикулярных прямых с помощью чертежного угольника
35	Перпендикулярные линии	1	15.09	Построение перпендикулярных линий по заданным параметрам	Выполняют построение по заданным параметрам перпендикулярных прямых с помощью чертежного угольника, с помощью учителя	Выполняют построение по заданным параметрам перпендикулярных прямых с помощью чертежного угольника
36	Построение перпендикулярных линий	1	22.09	Построение перпендикулярных линий по заданным параметрам	Выполняют построение по заданным параметрам перпендикулярных прямых линий с помощью чертежного угольника, с помощью учителя	Выполняют построение по заданным параметрам перпендикулярных прямых линий с помощью чертежного угольника
37	Построение перпендикулярных линий	1	29.09	Построение перпендикулярных линий по заданным параметрам	Выполняют построение по заданным параметрам перпендикулярных прямых линий с помощью чертежного угольника, по словесной инструкции учителя	Выполняют построение по заданным параметрам перпендикулярных прямых линий с помощью чертежного угольника
38	Построение	1	06.10	Построение параллельных	Различают виды треуголь-	Различают виды

	параллельных линий			линий по заданным параметрам	ников по величине углов, с опорой на образец. Выполняют построение треугольников по заданным сторонам с помощью циркуля и линейки используя образец	треугольников по величине углов. Выполняют построение треугольников по заданным сторонам с помощью циркуля и линейки
39	Треугольник. Виды треугольников по величине углов и по длинам сторон	1	13.10	Построение треугольников по заданным длинам сторон. Классификация треугольников по величине углов и длинам сторон	Различают виды треугольников по величине углов и длине сторон, с опорой на образец. Выполняют построение треугольников по заданным сторонам с помощью циркуля и линейки используя помощь учителя	Различают виды треугольников по величине углов и длинам сторон. Выполняют построение треугольников по заданным сторонам с помощью циркуля и линейки
40	Высота треугольника	1	20.10	Закрепление умения выполнять построение треугольника. Ознакомление с понятием «Высота», проведение высоты в треугольнике	Выполняют построение треугольников по заданным длинам сторон, с помощью циркуля и линейки, проводят высоту в треугольнике по наглядной и словесной инструкции учителя	Выполняют построение треугольников по заданным длинам сторон, с помощью циркуля и линейки. Проводят высоту в треугольнике
41	Прямоугольник. Высота прямоугольника	1	27.10	Обобщение знаний о прямоугольнике и его элементах. Построение прямоугольника по заданным длинам сторон, проведение высоты в прямоугольнике	Показывают прямоугольник по картинке. Выполняют построение прямоугольника по заданным длинам сторон, проводят высоту в прямоугольнике по наглядной и словесной инструкции учителя	Выполняют построение прямоугольника по заданным длинам сторон, проводят высоту в прямоугольнике

II четверть – 40 часов

42 43	Сложение и вычитание чисел, полученных при измерении длины и массы с преобразованием	2	06.11 07.11	Закрепление соотношения мер, полученных при измерении длины, массы (1см=10 мм, 1м=10 дм, 1 т=10 ц). Решение примеров приемами устных и письменных вычислений (сложения и вычитания) чисел, полученных при измерении 1-2 единицами длины, массы с последующим преобразованием результата	Выполняют письменные вычисления сложения и вычитания чисел, полученных при измерении 1 -2 единицами стоимости, длины массы, с помощью учителя	Выполняют письменные вычисления сложения и вычитания чисел, полученных при измерении 1 -2 единицами стоимости, длины массы, с последующим преобразованием результата
----------	--	---	----------------	--	---	--

Обыкновенные дроби - 24 часов

44 45	Обыкновенные дроби. Получение, чтение, запись, сравнение дробей (повторение)	2	08.11 09.11	Уточнение понятий: «обыкновенная дробь», «числитель дроби», «знаменатель дроби», закрепить образование, Уточнение понятий: «обыкновенная дробь», «числитель дроби», «знаменатель дроби», закрепить образование, Закрепление знаний об обыкновенной дроби, числителе и знаменателе дроби закреплять образование, чтение и запись	Читают и записывают обыкновенные дроби. Различают числитель и знаменатель дроби. Сравнивают дроби с одинаковыми числителями и знаменателями	Читают и записывают обыкновенные дроби. Различают числитель и знаменатель дроби. Сравнивают дроби с одинаковыми числителями и знаменателями
----------	--	---	----------------	---	---	---

				обыкновенных дробей. Повторение способы сравнения обыкновенных дробей с одинаковыми числителями и знаменателями		
46	Образование смешанного числа	1	13.11	Ознакомление со смешанным числом, получение, чтение, запись смешанных чисел. Дифференциация смешанного числа и обыкновенной дроби	Читают, получают и записывают смешанные числа	Читают, получают и записывают смешанные числа. Изображают смешанные числа на рисунке
47	Сравнение смешанных чисел	1	14.11	Ознакомление с правилом сравнения смешанных чисел	Сравнивают смешанные числа, дроби с одинаковыми знаменателями, числителями, и с единицей	Сравнивают дроби с одинаковыми знаменателями, числителями, и с единицей
48	Основное свойство дроби	1	15.11	Ознакомление с основным свойством дроби выражение дроби в более мелких долях, выполнение сокращения дробей	Выражают дроби в более мелких долях, выполняют сокращение дробей с помощью учителя	Выражают дроби в более мелких долях, выполняют сокращение
49 50	Преобразование обыкновенных дробей	2	16.11 20.11	Преобразование неправильной дроби в смешанное число, выражение дроби в более крупных долях. Решение арифметических задач с обыкновенными дробями	С помощью учителя преобразовывают неправильные дроби, выражают дроби в более крупных долях, решают арифметические задачи с обыкновенными дробями	Преобразовывают неправильные дроби, выражают дроби в более крупных долях, решают арифметические задачи с обыкновенными дробями
51	Нахождение части от числа	1	21.11	Нахождение одной части от числа. Решение задач на нахождение одной части от числа	С помощью учителя находят часть от числа, решают задачи на нахождение одной части от числа	Находят часть от числа, решают задачи на нахождение одной части от числа
52	Преобразование	2	22.11	Закрепление приёмов	Преобразовывают непра-	Преобразовывают неправиль-

53	обыкновенных дробей		23.11	преобразования обыкновенных дробей, выражение дроби в более мелких, более крупных долях, решение арифметических задач с обыкновенными дробями	вильные дроби, выражают дроби в более мелких, более крупных долях по наглядной и словесной инструкции учителя Решают арифметические задачи с обыкновенными дробями	ные дроби, выражают дроби в более мелких, более крупных долях. Решают арифметические задачи с обыкновенными дробями
54	Нахождение нескольких частей от числа	1	27.11	Нахождение нескольких частей от числа. Решение задач на нахождение нескольких частей от числа	С помощью учителя находят несколько частей от числа, решают задачи на нахождение нескольких частей от числа	Находят несколько частей от числа, решают задачи на нахождение нескольких частей от числа
55	Контрольная работа № 3 по теме «Обыкновенные дроби»	1	28.11	Проверка уровня знаний обучающихся по теме: «Обыкновенные дроби»	Выполняют задания контрольной работы. Понимают инструкцию к учебному заданию. Принимают помощь учителя	Выполняют задания контрольной работы. Понимают инструкцию к учебному заданию
56	Работа над ошибками. Сложение обыкновенных дробей с одинаковыми знаменателями	1	29.11	Выполнение работы над ошибками. Ознакомление с правилом сложения обыкновенных дробей с одинаковыми знаменателями. Закрепление умения решать задачи с обыкновенными дробями	Выполняют работу над ошибками, корректируют свою деятельность с учетом выставленных недочетов. Складывают обыкновенные дроби с одинаковыми знаменателями, решают задачи на сложение обыкновенных дробей	Выполняют работу над ошибками, корректируют свою деятельность с учетом выставленных недочетов. Складывают обыкновенные дроби с одинаковыми знаменателями, решают задачи с обыкновенными дробями
57	Сложение обыкновенных дробей с одинаковыми знаменателями	1	30.11	Закрепление умения решать задачи с обыкновенными дробями	Складывают обыкновенные дроби с одинаковыми знаменателями, решают задачи на сложение обыкновенных дробей	Складывают обыкновенные дроби с одинаковыми знаменателями, решают задачи с обыкновенными дробями
58	Вычитание	2	04.12	Ознакомление с правилом	Вычитают обыкновенные	Вычитают обыкновенные

59	обыкновенных дробей с одинаковыми знаменателями		05.12	вычитания обыкновенных дробей с одинаковыми знаменателями. Закрепление умения решать задачи с обыкновенными дробями	дроби с одинаковыми знаменателями, решают задачи с обыкновенными дробями по наглядной и словесной инструкции учителя	дроби с одинаковыми знаменателями, решают задачи с обыкновенными дробями
60	Сложение и вычитание обыкновенных дробей	1	06.12	Закрепление умения решать примеры на сложение и вычитание обыкновенных дробей (без преобразования результата)	Складывают и вычитают обыкновенные дроби с одинаковыми знаменателями, решают задачи с обыкновенными дробями	Складывают и вычитают обыкновенные дроби с одинаковыми знаменателями, решают задачи с обыкновенными дробями.
61	Сложение и вычитание смешанных чисел	1	07.12	Ознакомление с приемами сложения и вычитания смешанных чисел (без преобразования результата)	Записывают, изображают схематический рисунок смешанного числа, с опорой на образец. Выполняют сложение и вычитание смешанных чисел (без преобразования результата) по наглядной и словесной инструкции учителя	Записывают, изображают схематический рисунок смешанного числа. Выполняют сложение и вычитание смешанных чисел (без преобразования результата)
62	Сложение и вычитание смешанных чисел	1	11.12	Закрепление умения решать примеры сложения и вычитания смешанных чисел (с преобразованием результата)	Записывают, изображают схематический рисунок смешанного числа, с опорой на образец. Выполняют сложение и вычитание смешанных чисел, по наглядной и словесной инструкции учителя	Записывают, изображают схематический рисунок смешанного числа. Выполняют сложение и вычитание смешанных чисел (с преобразованием результата)
63 64	Вычитание смешанного числа из целого	2	12.12 13.12	Ознакомление с правилом вычитания смешанного числа из целого. Решение арифметических задач со смешанными числами	Записывают, изображают схематический рисунок смешанного числа, с опорой на образец. Выполняют сложение и вычитание смешанных	Записывают, изображают схематический рисунок смешанного числа. Выполняют сложение и вычитание смешанных чисел, решают ариф-

					чисел, решают арифметические задачи практического содержания со смешанными числами	метические задачи практического содержания со смешанными числами
65 66	Сложение и вычитание смешанных чисел	2	14.12 18.12	Закрепление навыков сложения и вычитания смешанных чисел (с преобразованием результата)	Выполняют сложение и вычитание смешанных чисел (без преобразования результата), решают арифметические задачи практического содержания со смешанными числами	Выполняют сложение и вычитание смешанных чисел (с преобразованием результата), решают арифметические задачи практического содержания со смешанными числами
67	Контрольная работа № 4 за 1 полугодие по теме: «Сложение и вычитание обыкновенных дробей»	1	19.12	Оценивание и проверка уровня знаний обучающихся по теме: «Сложение и вычитание обыкновенных дробей»	Выполняют задания контрольной работы. Понимают инструкцию к учебному заданию. Принимают помощь учителя	Выполняют задания контрольной работы. Понимают инструкцию к учебному заданию
Скорость. Время. Расстояние - 6 часов						
68	Работа над ошибками. Скорость. Время. Расстояние Простые арифметические задачи на нахождение расстояния	1	20.12	Выполнение работы над ошибками. Ознакомление с величинами: «скорость», «время», «расстояние». Понимание зависимости между величинами (скорость, время, расстояние) Решение простых арифметических задач на нахождение расстояния	Выполняют работу над ошибками, корректируют свою деятельность с учетом выставленных недочетов. Понимают зависимость между скоростью, временем, расстоянием. Решают задачи на нахождение расстояния	Выполняют работу над ошибками, корректируют свою деятельность с учетом выставленных недочетов. Понимают зависимость между скоростью, временем, расстоянием. Решают задачи на нахождение расстояния

69	Простые арифметические задачи на нахождение скорости	1	21.12	Понимание зависимости между величинами (скорость, время, расстояние). Решение простых арифметических задач на нахождение скорости	Понимают зависимость между скоростью, временем, расстоянием Решают простые арифметические задачи на нахождение скорости, расстояния	Решают простые арифметические задачи на нахождение скорости. Понимают зависимость между скоростью, временем, расстоянием
70	Простые арифметические задачи на нахождение времени	1	25.12	Решение задач на нахождение времени	Решают задачи на нахождение времени	Решают задачи на нахождение времени
71 72	Решение составных задач на встречное движение	2	26.12 27.12	Знакомство с чертежом к задаче на движение. Решение составных задач на встречное движение	Выполняют чертеж, к составной задаче на встречное движение под руководством учителя. Решают составные задачи на встречное движение (при помощи учителя)	Выполняют чертеж к составной задаче на встречное движение. Решают составные задачи на встречное движение
73	Составление задачи на встречное движение по чертежу. Самостоятельная работа. «Скорость. Время. Расстояние»	1	28.12	Составление задачи на встречное движение по чертежу Проверка уровня знаний обучающихся по теме: «Скорость. Время. Расстояние»	Решают задачи на встречное движение по чертежу при помощи учителя Выполняют задания самостоятельной работы. Понимают инструкцию к учебному заданию. Принимают помощь учителя	Составляют и решают задачи на встречное движение по чертежу Выполняют задания самостоятельной работы. Понимают инструкцию к учебному заданию
Геометрический материал						
74	Взаимное положение прямых линий в пространстве	1	10.11	Формирование представлений о понятии горизонтальных, вертикальных и наклонных отрезков, и прямых, формирование умений	Выполняют построение прямых линий, находят в окружающей обстановке прямые в пространстве с помощью учителя	Выполняют построение прямых линий, находят в окружающей обстановке прямые в пространстве и изображают на плоскости

				находить их в окружающей обстановке и изображать на плоскости		
75	Положение прямых в пространстве	1	17.11	Формирование представлений о понятии «горизонтальное» положение тел, знакомство с прибором «уровень» для проверки горизонтального положения объектов в пространстве	Смотрят тематическую презентацию «Уровень». Проверяют горизонтально расположенные предметы, объекты при помощи уровня, с помощью учителя	Смотрят тематическую презентацию «Уровень». Проверяют горизонтально расположенные предметы, объекты при помощи уровня
76	Уровень и отвес	1	24.11	Формирование и обобщение представлений о понятии «горизонтальное» и «вертикальное» положение тел, ознакомление с прибором «уровень» и «отвес» для проверки вертикального и горизонтального положения объектов в пространстве	Проверяют горизонтальные и вертикальные поверхности уровнем и отвесом. Делают выводы	Изготавливают отвес. Проверяют горизонтальные и вертикальные поверхности уровнем и отвесом. Делают выводы
77	Куб, брус, шар	1	01.12	Актуализация знаний о геометрических телах: куб, брус, шар. Дифференциация плоскостных и объемных геометрических фигур	Дифференцируют геометрические тела «Куб, брус, шар», с помощью учителя называют предметы окружающего мира, имеющие форму куба, шара, бруса	Дифференцируют геометрические тела «Куб, брус, шар», называют предметы окружающего мира, имеющие форму куба, шара, бруса
78	Куб	1	08.12	Ознакомление с элементами куба: грань, ребро, вершина; их свойства.	Показывают элементы куба: грань, ребро, вершина	Показывают элементы куба: грань, ребро, вершина, называют их свойства
79	Брус	1	15.12	Ознакомление с элементами бруса: грань, ребро, вершина; их свойства - выделение про-	Показывают элементы бруса: грань, ребро, вершина	Показывают элементы бруса: грань, ребро, вершина, называют их свойства. Выделяют

				тивоположных, смежных граней бруса		противоположные и смежные грани бруса
80	Куб. Свойство граней	1	22.12	Выделение противоположных, смежных граней куба	Показывают противоположные и смежные грани куба по образцу	Показывают противоположные и смежные грани куба
81	Брус. Элементы бруса. Свойство ребер, граней	1	29.12	Повторение названий элементов бруса: грань, ребро, вершина; их свойства. - выделение противоположных, смежных граней бруса	Показывают противоположные и смежные грани бруса по образцу	Показывают противоположные и смежные грани бруса
<p>III четверть – 53 часа</p> <p>Умножение и деление многозначных чисел на однозначное число и круглые десятки - 43 часа</p>						
82 83	Умножение четырехзначных чисел на однозначное число	2	08.01 09.01	Выполнение умножения четырехзначных чисел на однозначное число приемами устных вычислений. Ознакомление с алгоритмом письменного умножения полных четырехзначных чисел на однозначное число. Ответ на вопрос: «Почему простые задачи?» Решение составных арифметических задач	Выполняют умножение полных трехзначных чисел приемами письменных вычислений, умножение полных четырехзначных чисел с помощью калькулятора (с записью примера в строчку). Решают составные арифметические задачи практического содержания по данной теме по наглядной и словесной инструкции учителя	Выполняют умножение четырехзначных чисел на однозначное число приемами устных вычислений. Выполняют умножение четырехзначных чисел на однозначное число приемами письменных вычислений. Решают составные арифметические задачи
84 85	Умножение неполных многозначных чисел на однозначное число	2	10.01 11.01	Закрепление умения решать простые задачи арифметического содержания	Выполняют умножение неполных многозначных чисел приемами письменных вычислений, с помощью калькулятора (с записью примера	Выполняют письменное умножение неполных четырехзначных чисел на однозначное число Решают составные арифметические

					в строчку). Решают простые арифметические задачи	задачи
86 87	Умножение неполных четырехзначных чисел на однозначное число	2	15.01 16.01	Закрепление умения решать примеры на умножение неполных четырехзначных чисел на однозначное число. Закрепление умения решать составные задачи	Пользуются таблицей умножения, записывают примеры в строчку. Выполняют умножение неполных многозначных чисел приемами письменных вычислений, с помощью калькулятора (с записью примера в строчку). Решают простые арифметические задачи практического содержания по данной теме	Повторяют алгоритм умножения многозначных чисел на однозначное число Выполняют умножение неполных многозначных чисел приемами письменных вычислений (с записью примера в столбик). Решают простые арифметические задачи практического содержания по данной теме
88	Порядок действий в выражениях без скобок	1	17.01	Ознакомление с приемом решения сложных примеров, содержащих действия разных ступеней (выражения без скобок)	Выполняют решение числовых выражений по порядку действий. Выполняют проверку умножения и деления двумя способами (проверка умножения умножением и делением, и проверка деления умножением и делением), с помощью калькулятора	Выполняют решение числовых выражений по порядку действий. Выполняют проверку умножения и деления двумя способами (проверка умножения умножением и делением, и проверка деления умножением и делением)
89 90	Умножение многозначных чисел на круглые десятки	2	18.01 22.01	Ознакомление с алгоритмом умножения многозначных чисел на круглые десятки. Закрепление умения решать арифметические задачи практического содержания	Выполняют умножение многозначных чисел на круглые десятки приемами письменных вычислений с опорой на таблицу умножения, с помощью калькулятора (с записью примера в строчку). Решают	Применяют алгоритм умножения многозначных чисел на однозначное число, в которых по условию задачи содержатся круглые числа

					задачи по условию, задачи содержатся круглые числа по наглядной и словесной инструкции учителя	
91	Контрольная работа № 5 по теме «Умножение многозначных чисел на однозначное число и круглые десятки»	1	23.01	Оценивание и проверка уровня знаний обучающихся по теме: «Умножение многозначных чисел на однозначное число и круглые десятки»	Выполняют задания контрольной работы. Понимают инструкцию к учебному заданию. Принимают помощь учителя	Выполняют задания контрольной работы. Понимают инструкцию к учебному заданию
92	Работа над ошибками. Повторение и закрепление темы «Умножение многозначных чисел на однозначное число и круглые десятки»	1	24.01	Закрепление умения решения сложных примеров, содержащих действия разных ступеней (выражения без скобок). Закрепление умения решать арифметические задачи практического содержания. Закрепление умения решать примеры по алгоритму действий умножения многозначных чисел на круглые десятки	Производят порядок действий выражений без скобок. Выполняют проверку умножения и деления двумя способами (проверка умножения умножением и делением, и проверка деления умножением и делением), с помощью калькулятора. Решают простые арифметические задачи практического содержания по данной теме. Выполняют умножение многозначных чисел на круглые десятки приемами письменных вычислений, с помощью калькулятора (с записью примера в строчку).	Производят порядок действий выражений без скобок. Выполняют проверку умножения и деления двумя способами (проверка умножения умножением и делением, и проверка деления умножением и делением). Решают простые арифметические задачи практического содержания по данной теме. Применяют алгоритм умножения многозначных чисел на однозначное число, в которых по условию задачи содержатся круглые числа
93 94	Деление многозначных чисел на	2	25.01 29.01	Ознакомление с алгоритмом деления многозначных чисел на однозначное число без пе-	Применяют алгоритм деления многозначных чисел на однозначное число, с опорой	Применяют алгоритм деления многозначных чисел на однозначное число без перехода

	однозначное число без перехода через разряд			перехода через разряд. Закрепление умения решать арифметические задачи	на образец. Выполняют деление многозначных чисел на однозначное число с переходом через разряд, с помощью калькулятора (с записью примера в строчку). Решают простые арифметические задачи на кратное и разностное сравнение	через разряд. Выполняют деление многозначных чисел на однозначное число без перехода через разряд, (с записью примера в столбик). Решают простые арифметические задачи на кратное и разностное сравнение
95 96	Деление многозначных чисел на однозначное с переходом через разряд	2	30.01 31.01	Закрепление приёма деления многозначных чисел на однозначное число с переходом через разряд	Повторяют алгоритм деления многозначных чисел на однозначное с переходом через разряд с опорой на образец «Делимое, делитель, частное». Выполняют деление многозначных чисел на однозначное число с переходом через разряд, с помощью калькулятора (с записью примера в строчку). Решают простые арифметические задачи на кратное и разностное сравнение инструкции учителя	Повторяют таблицу умножения и деления. Повторяют алгоритм деления многозначных чисел на однозначное с переходом через разряд. Выполняют деление многозначных чисел на однозначное число с переходом через разряд, (с записью примера в столбик). Решают простые арифметические задачи на кратное и разностное сравнение
97 98	Деление полных многозначных чисел на однозначное число с переходом через разряд (высший разряд делимого меньше делителя)	2	01.02 05.02	Закрепление алгоритма деления многозначных чисел на однозначное число. Отработка его на случаях деления полных многозначных чисел на однозначное число с одним переходом через разряд.	Применяют алгоритм деления многозначных чисел на однозначное, с переходом через разряд, с опорой на образец «Делимое, делитель, частное». Выполняют деление полных многозначных чисел на однозначное число с	Применяют алгоритм деления многозначных чисел на однозначное с переходом через разряд. Выполняют деление полных многозначных чисел на однозначное число с переходом через разряд, (с записью примера в столбик).

				Закрепление умения решать арифметические задачи практического содержания	переходом через разряд, с помощью калькулятора (с записью примера в строчку). Решают простые арифметические задачи практического содержания по данной теме по опорной схеме и словесной инструкции учителя	Решают простые арифметические задачи практического содержания по данной теме
99 100	Деление полных многозначных чисел на однозначное число с переходами в двух разрядах	2	06.02 07.02	Закрепление алгоритма деления многозначных чисел на однозначное число на случаях с двумя переходами через разряд.	Повторяют алгоритм деления многозначных чисел на однозначное с переходом через разряд с опорой на образец «Делимое, делитель, частное». Выполняют деление полных многозначных чисел на однозначное число с двумя переходами через разряд, с помощью калькулятора (с записью примера в строчку).	Повторяют таблицу умножения и деления. Повторяют алгоритм деления многозначных чисел на однозначное с переходом через разряд. Выполняют деление полных многозначных чисел на однозначное число с двумя переходами через разряд, (с записью примера в столбик). Решают составные арифметические задачи в 2-3 действия
101 102	Деление полных многозначных чисел на однозначное число с переходами в двух разрядах	2	08.02 12.02	Повторение деления многозначных чисел на однозначное число на случаях с двумя переходами через разряд. Закрепление умения решать арифметические задачи практического содержания	Повторяют алгоритм деления многозначных чисел на однозначное с переходом через разряд с опорой на образец «Делимое, делитель, частное». Выполняют деление полных многозначных чисел на однозначное число с переходом через разряд, с помощью калькулятора (с	Повторяют таблицу умножения и деления. Повторяют алгоритм деления многозначных чисел с двумя переходами через разряд. Выполняют деление полных многозначных чисел на однозначное число с переходом через разряд, (с записью примера в столбик). Решают простые арифметические задачи

					записью примера в строчку). Решают простые арифметические задачи практического содержания по данной теме по опорной схеме и словесной инструкции учителя	практического содержания по данной теме
103 104	Деление полных многозначных чисел на однозначное число с переходом через разряд (когда в частом получаются нули в середине или на конце)	2	13.02 14.02	Ознакомление с делением многозначных чисел на однозначное число с переходом через разряд, когда в частном получаются нули в середине или на конце	Применяют алгоритм деления многозначных чисел на однозначное, с переходом через разряд, с опорой на образец «Делимое, делитель, частное». Выполняют деление полных многозначных чисел на однозначное число с переходом через разряд, с помощью калькулятора (с записью примера в строчку)	Применяют алгоритм деления многозначных чисел на однозначное число, с переходом через разряд. Выполняют деление полных многозначных чисел на однозначное число с переходом через разряд, (с записью примера в столбик). Решают составные арифметические задачи в 2-3 действия
105 106	Деление полных многозначных чисел на однозначное число (когда в частом получаются нули в середине или на конце)	2	15.02 19.02	Закрепление приёма деления многозначных чисел на однозначное число, когда в частном получаются нули в середине или на конце	Закрепляют алгоритм деления многозначных чисел на однозначное с опорой на образец. Выполняют деление полных многозначных чисел на однозначное число с переходом через разряд, с помощью калькулятора (с записью примера в строчку)	Закрепляют алгоритм деления многозначных чисел на однозначное число, с переходом через разряд. Выполняют деление полных многозначных чисел на однозначное число с переходом через разряд, (с записью примера в столбик)
107	Проверка деления умножением	1	20.02	Закрепление умения проводить проверку деления умножением Решение составных арифметических задач в 2-3 действия по	Производят проверку деления умножением на калькуляторе. Составляют и решают простые арифметические задачи по	Производят проверку деления умножением. Решают составные арифметические задачи по краткой записи

				краткой записи	краткой записи	
108 109	Деление и умножение многозначных чисел на однозначное число с переходом через разряд (все случаи)	2	21.02 22.02	Закрепление умножения и деления многозначных чисел на однозначное число с переходом через разряд (все случаи)	Выполняют умножение и деление многозначных чисел на однозначное число с переходом через разряд	Знают правило письменного умножения и деления многозначных чисел на однозначное число. Выполняют умножение и деление многозначных чисел на однозначное число (все случаи)
110 111	Нахождение дроби от числа	2	26.02 27.02	Повторение правила нахождения дроби от числа. Закрепление умения решать задачи на нахождение одной или нескольких частей от числа	Находят дробь от числа. Решают задачи на нахождение одной или нескольких частей от числа	Знают правило нахождения дроби от числа. Находят дробь от числа, решают задачи на нахождение одной или нескольких частей от числа
112 113	Нахождение дроби от числа	2	28.02 29.02	Закрепление умения находить дроби от числа. Закрепление умения решать задачи на нахождение одной или нескольких частей от числа	Проговаривают алгоритм нахождения дроби от числа по образцу. Находят дробь от числа. Решают задачи на нахождение одной или нескольких частей от числа	Знают правило нахождения дроби от числа. Находят дробь от числа, решают задачи на нахождение одной или нескольких частей от числа
114 115	Деление и умножение многозначных чисел на однозначное число (все случаи). Порядок действий	2	04.03 05.03	Закрепление умения решать примеры на умножение и деление многозначных чисел на однозначное число. Закрепление вычислительных навыков решения примеров на порядок действий	Выполняют умножение и деление многозначных чисел на однозначное число. Решают простые арифметические задачи практического содержания по данной теме по опорной схеме и словесной инструкции учителя	Повторяют алгоритм умножения и деления многозначных чисел на однозначное число. Выполняют умножение и деление многозначных чисел на однозначное число (с записью примера в столбик). Решают составные арифметические задачи в 2-3 действия
116 117	Деление и умножение	2	06.03 07.03	Закрепление приёма умножения и деления многозначных	Выполняют умножение и деление многозначных чисел	Выполняют умножения и деления многозначных чисел

	многозначных чисел на однозначное число (все случаи). Порядок действий с переходом через разряд			чисел на однозначное число. Закрепление умения решать арифметические задачи практического содержания	на однозначное число с помощью калькулятора (с записью примера в строчку). Решают простые арифметические задачи практического содержания по данной теме по опорной схеме и словесной инструкции учителя	на однозначное с переходом через разряд. Выполняют умножение деление многозначных чисел на однозначное число (с записью примера в столбик). Решают арифметические задачи практического содержания по данной теме
118 119	Деление и умножение многозначных чисел на однозначное число (все случаи). Порядок действий с переходом через разряд	2	11.03 12.03	Закрепление приёма умножения и деления многозначных чисел на однозначное число. Закрепление умения решать арифметические задачи практического содержания	Выполняют умножение и деление многозначных чисел на однозначное число с помощью калькулятора (с записью примера в строчку). Решают простые арифметические задачи практического содержания по данной теме по опорной схеме и словесной инструкции учителя	Выполняют умножения и деления многозначных чисел на однозначное с переходом через разряд. Выполняют умножение деление многозначных чисел на однозначное число (с записью примера в столбик). Решают арифметические задачи практического содержания по данной теме
120 121	Деление четырехзначных чисел на круглые десятки	2	13.03 14.03	Ознакомление с правилом деления многозначных чисел на круглые десятки. Проверка деления умножением. Закрепление умения решать арифметические задачи практического содержания	Выполняют деление чисел в пределах 10 000 на круглые десятки приемами письменных вычислений, с помощью калькулятора. Выполняют проверку умножением. Решают арифметические задачи практического содержания по наглядной и словесной инструкции учителя	Выполняют деление чисел в пределах 10 000 на круглые десятки приемами письменных вычислений. Выполняют проверку умножением. Решают арифметические задачи практического содержания
122	Деление с остатком	2	18.03	Ознакомление с правилом де-	Выполняют деление с	Выполняют деление с

123			19.03	ления четырехзначных чисел с остатком. Проверка деления умножением Решение арифметических задач на деления с остатком	остатком в пределах 10 000 с последующей проверкой, решают арифметические задачи на деление с остатком по наглядной и словесной инструкции учителя	остатком в пределах 10 000 с последующей проверкой. Решают арифметические задачи на деление с остатком
124	Контрольная работа № 6 по теме «Деление многозначных чисел на однозначное число с переходом через разряд»	1	20.03	Оценивание и проверка уровня знаний обучающихся по теме: «Деление многозначных чисел на однозначное число с переходом через разряд»	Выполняют задания контрольной работы. Понимают инструкцию к учебному заданию. Принимают помощь учителя	Выполняют задания контрольной работы. Понимают инструкцию к учебному заданию
125	Работа над ошибками	1	21.03	Выполнение работы над ошибками.	Выполняют работу над ошибками, корректируют свою деятельность с учетом выставленных недочетов.	Выполняют работу над ошибками, корректируют свою деятельность с учетом выставленных недочетов.
Геометрический материал						
126	Куб. брус. Элементы и их свойства	1	12.01	Закрепление понятий об элементах куба, бруса: грань, ребро, вершина; их свойства. Выделение противоположных, смежных граней куба, бруса	Показывают противоположные и смежные грани бруса по образцу	Показывают противоположные и смежные грани бруса, куба. Называют их элементы
127	Масштаб 1:2, 1:5	1	19.01	Формирование представлений о масштабе. Изображение длины и ширины предметов с помощью отрезков в масштабе. Выполнение построения прямоугольника в мас-	Изображают длину и ширину предметов с помощью отрезков в масштабе по наглядной инструкции педагога. Выполняют построение прямоугольника в масштабе с помощью учителя	Изображают длину и ширину предметов с помощью отрезков в масштабе. Выполняют построение прямоугольника в масштабе.

				штабе		
128	Масштаб 1:10, 1:50	1	26.01	Определение расстояния между объектами с помощью масштаба. Выполнение чертежа «кармана» в масштабе 1:10	Определяют расстояние между объектами с помощью масштаба, выполняют чертёж «кармана» в масштабе 1:10, с помощью учителя	Определяют расстояние между объектами с помощью масштаба, выполняют чертёж «кармана» в масштабе 1:10 по образцу
129	Масштаб 1:1000; 1:10000	1	02.02	Закрепление понятия «масштаб». Закрепление умения изображать фигуры в указанном масштабе, вычисление масштаба изображённых фигур	Изображают фигуры в указанном масштабе, вычисляют масштаб с помощью учителя	Изображают фигуры в указанном масштабе, вычисляют масштаб
130	Четырёхугольники. Периметр четырёхугольника	1	09.02	Обобщение понятий: четырёхугольник, прямоугольник, закрепить существенные признаки прямоугольника. Закрепление умения нахождения периметра прямоугольника	Показывают различные виды четырёхугольников с опорой на образец. Выполняют построение геометрических фигур, находят их периметр по правилу, наглядной и словесной инструкции учителя	Называют элементы четырёхугольников. Выполняют построение геометрических фигур, находят их периметр
131	Прямоугольник. Периметр прямоугольника	1	16.02	Закрепление умения строить прямоугольник по заданным длинам сторон, нахождение его периметра	Выполняют построение прямоугольника с помощью педагога, находят его периметр по правилу	Выполняют построение прямоугольника, находят его периметр
132	Параллельные прямые линии. Взаимное положение прямых линий на плоскости	1	01.03	Закрепление знаний по теме «Взаимное положение прямых линий на плоскости»	Выполняют построение параллельных прямых линий с помощью учителя	Выполняют построение параллельных прямых линий
133	Виды линий. Взаимное положение прямых линий на	1	15.03	Закрепление умения выполнять построение пересекающихся и непересекающихся	Выполняют построение пересекающихся и непересекающихся прямых линий,	Выполняют построение пересекающихся и непересекающихся прямых линий, перпендикуляр-

	плоскости			прямых линий, перпендикулярных и параллельных прямых линий с помощью чертежного угольника	перпендикулярных прямых линий, с помощью чертежного угольника, с опорой на образец	ных прямых линий, с помощью чертежного угольника
134	Периметр треугольника, прямоугольника, квадрата	1	22.03	Закрепление знаний о геометрических фигурах: треугольник, прямоугольник, квадрат. Закрепление умения строить геометрические фигуры по заданным длинам сторон, нахождение периметра геометрических фигур	Называют геометрические фигуры: треугольник, прямоугольник, квадрат с опорой на образец. Выполняют построение геометрических фигур по заданным длинам сторон, находят периметр геометрических фигур по наглядной и словесной инструкции учителя	Называют геометрические фигуры: треугольник, прямоугольник, квадрат. Выполняют построение геометрических фигур по заданным длинам сторон, находят периметр геометрических фигур

IV четверть – 36 часов
Повторение – 28 часов

135	Устная и письменная нумерация чисел в пределах 1 000 000 (повторение)	1	01.04	Закрепление устной и письменной нумерации чисел в пределах 1 000 000	Читают, записывают и сравнивают числа в пределах 10 000. Считают, присчитывают, отсчитывают различные разрядные единицы в пределах 10 000, с опорой на образец	Читают, записывают и сравнивают числа в пределах 1 000 000. Считают, присчитывают, отсчитывают различные разрядные единицы в пределах 1 000 000
136 137	Сложение и вычитание чисел в пределах 1 000 000 с переходом через разряд (повторение)	2	02.04 03.04	Закрепление приёмов сложения и вычитания чисел в пределах 1 000 000 с переходом через разряд. Закрепление умения решать	Выполняют письменные вычисления, действия сложения и вычитания с переходом через разряд, с помощью калькулятора.	Выполняют письменные вычисления, действия сложения и вычитания с переходом через разряд. Решают простые и составные

				арифметические задачи практического содержания	Решают простые и составные задачи практического содержания по наглядной и словесной инструкции учителя	задачи практического содержания
138	Нахождение неизвестного слагаемого	1	04.04	Закрепление правила нахождения неизвестных компонентов. Закрепление решения примеров на основе связи суммы и слагаемых. Закрепление умения решать простые и составные задачи	Воспроизводят в устной речи алгоритм нахождения неизвестного компонента слагаемого по опорной схеме. Находят неизвестные компоненты слагаемого, по наглядной таблице, записывают уравнение, проводят проверку. Решают задачи на нахождение неизвестного компонента слагаемого, по наглядной и словесной инструкции учителя	Воспроизводят в устной речи алгоритм нахождения неизвестного компонента слагаемого. Находят неизвестные компоненты слагаемого, решают задачи на нахождение неизвестного компонента слагаемого. Записывают уравнение, проводят проверку. Выполняют схематичный рисунок к задаче. Делают краткую запись к задаче
139	Нахождение неизвестного уменьшаемого	1	08.04	Закрепление приема нахождения неизвестного уменьшаемого. Закрепление умения решать простые и составные задачи	Воспроизводят в устной речи алгоритм нахождения неизвестного компонента уменьшаемого, по опорной схеме. Находят неизвестные компоненты уменьшаемого, по наглядной таблице, записывают и решают уравнение, проводят проверку. Решают задачи на нахождение уменьшаемого, по наглядной и словесной инструкции учителя	Воспроизводят в устной речи алгоритм нахождения задачи на нахождение неизвестного уменьшаемого. Решают задачи на нахождение неизвестного уменьшаемого. Записывают и решают уравнение, проводят проверку. Выполняют схематичный рисунок к задаче. Делают краткую запись к задаче

140	Нахождение неизвестного вычитаемого	1	09.04	Закрепление приема нахождения неизвестного вычитаемого. Закрепление умения решать простые и составные задачи	Воспроизводят в устной речи алгоритм нахождения неизвестного вычитаемого, по опорной схеме. Находят вычитаемое, по наглядной таблице, записывают уравнение, проводят проверку. Решают задачи на нахождение вычитаемого, по наглядной и словесной инструкции учителя	Воспроизводят в устной речи алгоритм нахождения вычитаемого. Решают задачи на нахождение вычитаемого. Записывают уравнение, проводят проверку. Выполняют схематичный рисунок к задаче. Делают краткую запись к задаче
141 142	Нахождение неизвестных компонентов сложения и вычитания	2	10.04 11.04	Закрепление приема нахождения неизвестных компонентов сложения и вычитания. Закрепление умения решать простые и составные задачи по схематичному рисунку	Воспроизводят в устной речи алгоритм нахождения неизвестных компонентов сложения и вычитания, по опорной схеме. Находят неизвестные компоненты сложения и вычитания, по наглядной таблице, записывают уравнение, проводят проверку. Решают задачи на нахождение неизвестных компонентов, по наглядной и словесной инструкции учителя	Воспроизводят в устной речи алгоритм нахождения неизвестных компонентов сложения и вычитания. Находят неизвестные компоненты слагаемого и вычитаемого, записывают уравнение, проводят проверку. Решают задачи на нахождение неизвестных компонентов. Выполняют схематичный рисунок к задаче. Делают краткую запись к задаче
143	Умножение многозначных чисел на однозначное число	1	15.04	Закрепление умения решать примеры на умножение многозначных чисел на однозначное число. Закрепление умения решать простые арифметические задачи	Пользуются таблицей умножения, записывают примеры в строчку. Выполняют умножение многозначных чисел приемами письменных вычислений, с помощью кальку-	Повторяют алгоритм умножения многозначных чисел на однозначное число Выполняют умножение многозначных чисел приемами письменных вычислений (с записью примера в столбик).

					лятора (с записью примера в строчку). Решают простые арифметические задачи по данной теме по наглядной и словесной инструкции учителя	Решают простые арифметические задачи по данной теме
144	Деление многозначных чисел на круглые десятки	1	16.04	Закрепление умения решать примеры на деление многозначных чисел на круглые десятки. Закрепление умения решать арифметические задачи практического содержания	Решают примеры на деление чисел в пределах 10 000 на круглые десятки приемами письменных вычислений, с помощью калькулятора. Решают арифметические задачи практического содержания по наглядной и словесной инструкции учителя	Выполняют умножение и деление чисел в пределах 10 000 на круглые десятки приемами письменных вычислений. Решают арифметические задачи практического содержания
145 1	Умножение и деление многозначных чисел на однозначное число, круглые десятки	1	17.04	Закрепление умения решать примеры на умножение и деление многозначных чисел на однозначное число и круглые десятки. Закрепление умения решать арифметические задачи практического содержания	Выполняют умножение и деление чисел в пределах 10 000 на однозначное число, круглые десятки приемами письменных вычислений, с помощью калькулятора. Решают арифметические задачи практического содержания по наглядной и словесной инструкции учителя	Выполняют умножение и деление чисел в пределах 10 000 на однозначное число, круглые десятки приемами письменных вычислений. Решают арифметические задачи практического содержания
146	Контрольная работа № 7 по теме «Действия с целыми числами»	1	18.04	Проверка уровня знаний обучающихся по теме: «Действия с целыми числами»	Выполняют задания контрольной работы. Понимают инструкцию к учебному заданию. Принимают помощь учителя	Выполняют задания контрольной работы. Понимают инструкцию к учебному заданию

147 148	Решение задач на встречное движение	2	22.04 23.04	Закрепление умения решать задачи по схематичным чертежам, рисункам, решение составных задач на встречное движение	Выполняют схематические чертежи, решают составные задачи на встречное движение по наглядной и словесной инструкции учителя	Выполняют схематические чертежи, решают составные задачи на встречное движение
149	Увеличение и уменьшение чисел на несколько единиц и в несколько раз	1	24.04	Закрепление умения решать задачи на уменьшение и увеличение чисел на несколько единиц и в несколько раз	Решают задачи на увеличение и уменьшение чисел на несколько единиц и в несколько раз по наглядной и словесной инструкции учителя	Решают задачи на увеличение и уменьшение чисел на несколько единиц и в несколько раз
150 151	Преобразование чисел, полученных при измерении мерами длинами, массы, стоимости	2	25.04 02.05	Закрепление умения преобразовывать числа, полученные при измерении, мерами длинами, массы, стоимости. Закрепление умения решать простые и составные задачи практического содержания с мерами измерения	Пользуются таблицей мер измерения (длины, массы, стоимости, времени), преобразовывают числа, полученные при измерении, решают простые и составные задачи практического содержания с мерами измерения с помощью учителя	Называют меры измерения (длины, массы, стоимости, времени), умеют преобразовывать числа, полученные при измерении. Решают простые и составные задачи практического содержания с мерами измерения
152 153	Сложение и вычитание чисел, полученных при измерении двумя единицами длины, массы, стоимости	2	06.05 07.05	Повторение мер измерения. Закрепление приёмов решения примеров на сложение и вычитание чисел, полученных при измерении. двумя единицами измерения. Закрепление умения решать простые и составные задачи практического содержания с мерами измерения	Повторяют меры измерения (длины, массы, стоимости, времени) по наглядной схеме. Преобразовывают числа, полученные при измерении с опорой на образец. Записывают примеры в столбик по образцу, складывают и вычитают числа, полученные при измерении с помощью калькулятора.	Повторяют меры измерения (длины, массы, стоимости, времени). Преобразовывают числа, полученные при измерении. Записывают примеры в столбик, складывают и вычитают числа, полученные при измерении. Решают составные арифметические задачи практического содержания с мерами измерения

					Решают простые задачи практического содержания с мерами измерения по наглядной и словесной инструкции учителя	
154 155	Сложение и вычитание чисел, полученных при измерении двумя единицами длины, массы, стоимости	2	08.05 13.05	Повторение мер измерения. Закрепление приёмов решения примеров на сложение и вычитание чисел, полученных при измерении. двумя единицами измерения. Закрепление умения решать простые и составные задачи практического содержания с мерами измерения	Повторяют меры измерения (длины, массы, стоимости, времени) по наглядной схеме. Преобразовывают числа, полученные при измерении с опорой на образец. Записывают примеры в столбик по образцу, складывают и вычитают числа, полученные при измерении с помощью калькулятора. Решают простые задачи практического содержания с мерами измерения по наглядной и словесной инструкции учителя	Повторяют меры измерения (длины, массы, стоимости, времени). Преобразовывают числа, полученные при измерении. Записывают примеры в столбик, складывают и вычитают числа, полученные при измерении. Решают простые и составные арифметические задачи практического содержания с мерами измерения
156	Сложение и вычитание чисел, полученных при измерении двумя единицами длины, массы, стоимости	1	15.05	Повторение мер измерения. Закрепление приёмов решения примеров на сложение и вычитание чисел, полученных при измерении. двумя единицами измерения. Закрепление умения решать простые и составные задачи практического содержания с мерами измерения	Повторяют меры измерения (длины, массы, стоимости, времени) по наглядной схеме. Преобразовывают числа, полученные при измерении с опорой на образец. Записывают примеры в столбик по образцу, складывают и вычитают числа, полученные	Повторяют меры измерения (длины, массы, стоимости, времени). Преобразовывают числа, полученные при измерении. Записывают примеры в столбик, складывают и вычитают числа, полученные при измерении. Решают простые и составные арифметические задачи

					при измерении с помощью калькулятора. Решают простые задачи практического содержания с мерами измерения по наглядной и словесной инструкции учителя	практического содержания с мерами измерения
157	Итоговая контрольная работа № 8 «Все действия в пределах 10 000»	1	16.05	Оценивание и проверка уровня знаний обучающихся по теме: «Все действия в пределах 10 000»	Выполняют задания контрольной работы. Понимают инструкцию к учебному заданию. Принимают помощь учителя	Выполняют задания контрольной работы. Понимают инструкцию к учебному заданию
158	Преобразование чисел, полученных при измерении	1	20.05	Закрепление умения преобразовывать числа, полученные при измерении мерами длинами, массы, стоимости. Закрепление умения решать простые и составные задачи практического содержания с мерами измерения	Пользуются таблицей мер измерения (длины, массы, стоимости, времени), преобразовывают числа, полученные при измерении, решают простые и составные задачи практического содержания с мерами измерения с помощью учителя	Называют меры измерения (длины, массы, стоимости, времени), умеют преобразовывать числа, полученные при измерении. Решают простые и составные арифметические задачи практического содержания с мерами измерения
159 160	Сложение и вычитание обыкновенных дробей с одинаковыми знаменателями	2	21.05 22.05	Закрепление умения решать примеры на сложение и вычитание обыкновенных дробей с одинаковыми знаменателями. Закрепление умения решать задачи на сложение обыкновенных дробей с одинаковыми знаменателями	Складывают обыкновенные дроби с одинаковыми знаменателями, решают задачи с обыкновенными дробями по наглядной и словесной инструкции учителя	Складывают обыкновенные дроби с одинаковыми знаменателями, решают задачи на сложение и вычитание обыкновенных дробей с одинаковыми знаменателями
161	Смешанные числа.	2	23.05	Закрепление и обобщение	Сравнивают дроби с одинаковыми знаменателями	Сравнивают дроби с одинаковыми знаменателями

162	Сравнение смешанных чисел		25.05	знаний о понятие «Смешанное число». Закрепление умения решать примеры на сложение и вычитание смешанных чисел, сравнение смешанных чисел	наковыми знаменателями, числителями, и с единицей по инструкции педагога. Решают примеры на сложение и вычитание смешанных чисел с опорой на образец	выми знаменателями, числителями, и с единицей. Решают примеры на сложение и вычитание смешанных чисел
	Геометрический материал					
163	Параллельные прямые. Построение параллельных прямых линий	1	05.04	Параллельные прямые. Знак: \parallel . Закрепление умения выполнять построение параллельных прямых линий с помощью линейки и чертежного угольника	Выполняют построение параллельных прямых линий с помощью линейки и чертежного угольника по образцу	Выполняют построение параллельных прямых линий с помощью линейки и чертежного угольника
164	Высота квадрата и прямоугольника	1	12.04	Закрепление умения выполнять построение квадрата, прямоугольника, (проводить в них высоту)	Выполняют построение квадрата, прямоугольника, проводят в них высоту с помощью учителя	Выполняют построение квадрата, прямоугольника, проводят в них высоту.
165	Перпендикулярные прямые. Построение перпендикулярных прямых линий	1	19.04	Расширение представлений о перпендикулярных прямых линиях	Выполняют построение перпендикулярных прямых линий, находят в окружающей обстановке прямые в пространстве с помощью учителя	Выполняют построение перпендикулярных прямых линий, находят в окружающей обстановке прямые в пространстве и изображают на плоскости
166	Периметр треугольника, прямоугольника, квадрата	1	26.04	Закрепление умения выполнять построение квадрата, прямоугольника, нахождение периметра	Выполняют построение квадрата, прямоугольника по образцу. Находят его периметр по формуле	Выполняют построение квадрата, прямоугольника, находят его периметр
167	Периметр треугольника,	1	27.04	Закрепление умения выполнять построения квадрата,	Выполняют построение квадрата, прямоугольника по	Выполняют построение квадрата, прямоугольника, находят

	прямоугольника, квадрата			прямоугольника, нахождение периметра	образцу. Находят его периметр по формуле	его периметр
168	Высота квадрата и прямоугольника	1	03.05	Закрепление умения выполнения построения квадрата, прямоугольника, проводить в них высоту	Выполняют построение квадрата, прямоугольника по образцу. Проводят в них высоту по образцу	Выполняют построение квадрата, прямоугольника, проводят в них высоту
169 170	Периметр прямоугольника	1	17.05 24.05	Закрепление умения построения прямоугольника по заданным длинам сторон, находить его периметр	Выполняют построение прямоугольника по заданным длинам сторон по наглядной и словесной инструкции учителя	Выполняют построение прямоугольника по заданным длинам сторон

Пронумеровано, скреплено,
заверено подписью и печатью
49 сертификатов листов

И. о. директора:  Б. А. Дементева

