


МИНИСТЕРСТВО ОБРАЗОВАНИЯ СТАВРОПОЛЬСКОГО КРАЯ
Государственное казенное общеобразовательное учреждение
«Специальная (коррекционная) общеобразовательная школа-интернат № 17»
356530 Российская Федерация, Ставропольский край,
г. Светлоград, ул. Коминтерна, 13.
Тел./ факс: 8 (86547) 4-99-57, 4-95-94.

электронный адрес: soshint17@mosk.stavregion.ru; сайт: <https://svet17.ucoz.ru>

Приложение к АОП ОУ. Приказ от 30.08.2022 № 285 - ОД

СОГЛАСОВАНА
Заместителем директора по УВР
ГКОУ «Специальная (коррекционная)
общеобразовательная школа-интернат № 17»
 С.С.Стасенко
29 августа 2023г.

УТВЕРЖДЕНА
И.О. директора ГКОУ «Специальная
(коррекционная) общеобразовательная
школа-интернат № 17»
В.А. Дементева
29 августа 2023г.
СМОУВЕНА
Руководителем ШМО
ГКОУ «Специальная
(коррекционная) общеобразовательная
школа-интернат № 17»
 С.Н.Волкова
протокол №1 от 25 августа 2023г.

АДАптированная РАБОЧАЯ ПРОГРАММА по учебному предмету «Физическая культура», /наименование учебного предмета, курса в соответствии с УП/

«Физическая культура», /наименование образовательной области в соответствии с УП/

Уровень образования (класс) - начальное профессиональное образование, ГПП
/профессиональное образование/

Учебный год - 2023/24

Количество часов: всего в год - 102 часа
в неделю - 3 часа

Учитель - Гальченко Сергей Петрович
/ФИО педагога/

Квалификационная категория высшая
/высшая, первая, соответствие занимаемой должности/
по должности «учитель»
/«учитель»/ «воспитатель»/

АРП разработана на основе: Программно – методическое обеспечение для 10-12 классов с углубленной трудовой подготовкой в специальных (коррекционных) общеобразовательных учреждениях VIII вида, под редакцией А.М. Щербаковой, Н.М.Платоновой, М.: Гуманит.Изд. центр. ВЛАДОС, 2016 г.

Учебник: _____
/указать программу\программы, издательство, год издания/

_____ /указать учебник, издательство, год издания/

г. СВЕТЛОГРАД, 2023г.

**Адаптированная рабочая программа
по учебному предмету «Физическая культура»**

ФЕДЕРАЛЬНЫЙ УРОВЕНЬ:
Федеральный закон от 29 декабря 2012 года № 273-ФЗ «Об образовании в Российской Федерации» (в ред. Федеральных законов от 07.05.2013 № 99-ФЗ, от 07.06.2013 № 120-ФЗ, от 02.07.2013 № 170-ФЗ, от 23.07.2013 № 203-ФЗ, от 25.11.2013 № 317-ФЗ).
Постановление Главного государственного санитарного врача РФ от 28 января 2021 г. N 2 "Об утверждении санитарных правил и норм СанПиН 1.2.3685-21 "Гигиенические нормативы и требования к обеспечению безопасности и (или) безвредности для человека факторов среды обитания"
Постановление Главного государственного санитарного врача РФ от 28 сентября 2020 г. № 28 "Об утверждении санитарных правил СП 2.4.3648-20 "Санитарно-эпидемиологические требования к организациям воспитания и обучения, отдыха и оздоровления детей и молодежи""
Приказ Министерства просвещения РФ от 22 марта 2021 г. № 115 "Об утверждении Порядка организации и осуществления образовательной деятельности по основным общеобразовательным программам - образовательным программам начального общего, основного общего и среднего общего образования"
Федеральный базисный учебный план, утверждённый приказом Министерства образования Российской Федерации от 10.04.2002 № 29/2065-п «Об утверждении учебных планов специальных (коррекционных) образовательных учреждений для обучающихся воспитанников с отклонениями в развитии»
Приказ Минпросвещения России «Об утверждении федерального перечня учебников, допущенных к использованию при реализации имеющих государственную аккредитацию образовательных программ начального общего, основного общего, среднего общего образования организациями, осуществляющими образовательную деятельность и установления предельного срока использования исключенных учебников» от 21.09.2022 № 858
Письмо Минпросвещения России «Об обеспеченности учебными изданиями» от 21.02.2023 №АБ-800/03
Постановление Правительства Российской Федерации – от 29 августа 2022г. №1505 "О переносе выходных дней в 2023 году"
Постановление Правительства Российской Федерации от 10.08.2023 № 1314 "О переносе выходных дней в 2024 году"
"Трудовой кодекс Российской Федерации" от 30.12.2001 N 197-ФЗ (ред. от 28.06.2021)
РЕГИОНАЛЬНЫЙ УРОВЕНЬ:
Письмо МО и МП СК от 08.06.2016г. №04-20\5680 «О методических рекомендациях».
Письмо МОСК от 26.07.2023г.№ 01-23/11662 «Об организации работы по формированию календарных учебных графиков на 2023/24 учебный год»
Закон СК № 60-кз от 23.06.2016г. «Об объявлении в Ставропольском крае нерабочим (праздничным) днем Дня поминовения усопших (Радоницы)».
УРОВЕНЬ ОУ:
Лицензия №4773 от 06.05.2016г. на осуществление образовательной деятельности.
Устав ОУ
Учебный план на 2023/24 учебный год

**Учебный план группы профессиональной подготовки.
Базовые образовательные дисциплины**

Базовые образовательные дисциплины	Учебные предметы	Кол-во часов в неделю
I. Обязательная часть		
1. Язык и речевая практика	1.1. Русский язык	2
	1.2. Литературное чтение	1
2. Математика	2.1. Математика	2
3. Обществознание	3.1. Обществознание	1
	3.2. Этика и психология семейной жизни	1
4. Физическая культура	4.1. Физическая культура	3
Трудовая подготовка		
Профессиональное обучение	Производственное обучение	22
Коррекционная подготовка	Социально – бытовая ориентировка (СБО)	1
ИТОГО: обязательная нагрузка обучающихся (при 5-дневной рабочей неделе)		33
II. Часть, формируемая участниками образовательных отношений		
Школьный компонент:	Экономика в социальной жизни	1
ИТОГО: максимально допустимая недельная нагрузка обучающихся (при 5-дневной рабочей неделе)		34
Коррекционно-развивающая работа:		6
общественно полезный труд		3
Познай себя (факультатив)		1
Я – гражданин России (факультатив)		1
Основы компьютерной грамотности (факультатив)		1
Внеурочная деятельность:		4
нравственное направление		1
социальное направление		1
общекультурное направление		1
спортивно-оздоровительное направление		1
Итого		10
Всего		44

ГОДОВОЙ КАЛЕНДАРНЫЙ УЧЕБНЫЙ ГРАФИК

ГКОУ «Специальная (коррекционная) общеобразовательная школа - интернат № 17» на 2023/24 учебный год

Четверть	Учебный период	Каникулы
1 четверть	01.09.2023 – 27.10.2023 года (8 учебных недель, 2 дня)	Осенние каникулы: 28.10.2023 – 05.11.2023 года (9 дней)
2 четверть	06.11.2023 – 29.12.2023 года (8 учебных недель)	Зимние каникулы: 30.12.2023 – 07.01.2024 года (9 дней)
3 четверть	09.01.2024 – 22.03.2024 года (10 учебных недель, 6 дней)	Дополнительные каникулы для первоклассников 10.02.2024 – 18.02.2024 года (9 дней)
		Весенние каникулы: 23.03.2024 - 31.03.2024 года (9 дней)
4 четверть	01.04.2024 – 26.05.2024 года (7 учебных недель, 2 дня)	
Всего:	2-9 классы, ГПП*: 34 учебные недели (170 учебных дней)	2-9 классы, ГПП* - 27 дней
	1 класс: 33 учебных недели (165 учебных дней)	1 класс - 36 дней
Практика, подготовка к итоговой аттестации, итоговая аттестация	27.05. - 30.05.2024 года (4 дня) (Практика, подготовка к итоговой аттестации: 9-е классы, ГПП*)	31.05.2024 года (Итоговая аттестация: 9-е классы, ГПП*)

ПОЯСНИТЕЛЬНАЯ ЗАПИСКА

ГКОУ «Специальная (коррекционная) общеобразовательная школа- интернат № 17» реализует АООП основного общего образования для детей с легкой умственной отсталостью (Типовая программа – Программы специальных (коррекционных) образовательных учреждений VIII вида, под редакцией В.В.Воронковой).

Адаптированная рабочая программа по учебному предмету «Физическая культура» для составлена на основе базовой программы для специальной (коррекционной) образовательной школы VIII вида (для детей с интеллектуальными нарушениями)

Программа учитывает особенности познавательной деятельности детей с ограниченными возможностями здоровья. Она направлена на разностороннее развитие личности учащихся, способствует их умственному развитию, обеспечивает гражданское, нравственное, трудовое, эстетическое и физическое воспитание. Программа содержит материал, помогающая учащимся достичь того уровня общеобразовательных знаний и умений, который необходим им для социальной адаптации.

Рабочая программа физического воспитания учащихся 5-10 классов коррекционной школы (VIII вид) является продолжением программы подготовительных – 4 классов и формирует у учащихся целостное представление о физической культуре, способность включиться в производительный труд.

Своеобразие данной программы заключается в том, что она составлена на основе знаний о физическом развитии и подготовленности, психофизических и интеллектуальных возможностях детей с нарушениями интеллекта 11-16 лет.

Целью физического воспитания является социализация и интеграция детей с особенностями психофизического развития со средой нормального детства и воспитания нравственных, морально-волевых качеств личности: настойчивости, смелости, навыков культурного поведения.

Рабочая программа ориентирует учителя на последовательное решение основных **задач** физического воспитания:

- укрепление здоровья, физического развития и повышение работоспособности учащихся;
- развитие и совершенствование двигательных умений и навыков;
- приобретение знаний в области гигиены, теоретических сведений по физкультуре;
- развитие чувства темпа и ритма, координации движений;
- усвоение учащимися навыков правильной осанки в статических положениях и в движении;
- усвоение учащимися речевого материала, используемого учителем на уроках по физической культуре.

Процесс овладения знаниями, умениями и навыками неразрывно связан с развитием умственных способностей ребенка. Поэтому задача развития этих возможностей считается одной из важных и носит коррекционную направленность.

Специфика деятельности учащихся с ограниченными возможностями здоровья на уроках физической культуры – чрезмерная двигательная реактивность, интенсивная эмоциональная напряженность, яркое проявление негативного отношения к занятиям и даже к окружающим детям и взрослым. Учитель свои требования должен сочетать с уважением личности ребенка, учетом уровня его физического развития и физической подготовки.

Учащиеся должны на уроке проявлять больше самостоятельности при постоянном контроле и помощи учителя. Определяя содержание занятий, следует исходить из конкретных задач обучения и особенностей контингента учащихся.

Среди различных показателей эффективности процесса воспитания на уроках физической культуры важное значение в специальной коррекционной школе имеет активность учащихся, дисциплинированность, взаимопомощь, внешний вид, наличие

сопутствующей спортивной одежды, бережное отношение к оборудованию и инвентарю. Огромную роль играет личность учителя.

При прохождении каждого раздела программы сформированных навыков и умений в более сложных ситуациях (соревнования, смена мест проведения занятий, увеличение или уменьшение комплексов упражнений и др.)

В зависимости от условий работы учитель может подбирать упражнения, игры, которые помогли бы конкретному ребенку быстрее овладеть основными видами движений.

В старших классах на уроках физической культуры следует систематически воздействовать на развитие таких двигательных качеств, как сила, быстрота, ловкость, выносливость, гибкость, вестибулярная устойчивость (ориентировка в пространстве и во времени при различной интенсивности движений).

Эффективное применение упражнений для двигательных качеств повышает плотность урока, усиливает его эмоциональную насыщенность.

Объем каждого раздела программы рассчитан таким образом, чтобы за определенное количество часов ученики смогли овладеть основой двигательных умений и навыков и включились в произвольную деятельность.

В рабочую программу включены следующие разделы: гимнастика, акробатика (элементы), легкая атлетика, игры – подвижные и спортивные.

СОДЕРЖАНИЕ ТЕМ УЧЕБНОГО КУРСА

ГПШ

Понятие спортивной этики. Отношение к своим товарищам по классу, группе, команде. Правила безопасности при выполнении физических упражнений.

Гимнастика

Строевые упражнения

Выполнение строевых команд (четкость и правильность) за предыдущие годы. Размыкание в движении на заданный интервал. Сочетание ходьбы и бега в шеренге и в колонне; изменение скорости передвижения. Фигурная маршировка. Выполнение команд ученика (при контроле учителя).

Общеразвивающие и корригирующие упражнения без предметов:

Упражнения на осанку

Из положения лежа на животе подбородок на тыльной стороне кистей руки, поднять голову и плечи, перевести руки на пояс, смотреть вперед. Стойка поперек (на рейке гимнастической скамейки) на одной ноге, другая вперед, в сторону, назад.

Дыхательные упражнения

Восстановление дыхания при выполнении упражнений с интенсивной нагрузкой.

Упражнения в расслаблении мышц

Приемы саморасслабления при выполнении упражнений с интенсивной нагрузкой. Расслабление мышц после длительной ходьбы, бега, прыжков.

Основные положения и движения головы, конечностей, туловища.

Переходы из упора лежа и снова в упор присев одновременным выпрямлением и сгибанием ног. Полуприседы с различным положением рук. Продвижение в этом положении вперед, назад.

Общеразвивающие и корригирующие упражнения с предметами, на снарядах

С гимнастическими палками

Выполнение команд «Смирно! Вольно!» с палкой. Совмещение движений палки с движениями туловища ног. Выполнение 5-7 упражнений с гимнастической палкой

С набивными мячами (вес 2-3 кг)

Броски набивного мяча друг другу одной рукой от правого и левого плеча. Передача набивного мяча из одной руки в другую сзади туловища и между ног. Сгибание и разгибание ног с набивным мячом между ног сидя на полу.

Упражнения на гимнастической скамейке

Ходьба и бег по гимнастической скамейке. Ходьба по рейки гимнастической скамейки. Расхождение в парах. Выполнение комплексов упражнений.

Упражнения на гимнастической стенке

Пружинистые приседания в положении выпада вперед, опираясь ногой о рейку на уровне колена. Сгибание и разгибание рук в положении лежа на полу, опираясь ногами на вторую – третью рейку от пола (мальчики).

Акробатические упражнения (элементы, связки)

Для мальчиков: кувырок вперед из положения сидя на пятках; толчком одной ноги и махом другой встать на голову с опорой на руки. Для девочек: из положения «мост» поворот вправо-налево в упор на правое-левое колено (сильным – в упор присев)

Простые и смешанные висы и упоры

Повторение ранее изученных висов и упоров. Вис на время с различными положениями ног (в стороны, согнуты и т.д.). Простые комбинации на брусках.

Переноска груза и передача предметов

Переноска набивных мячей в колонне справа, слева. Передача нескольких предметов в кругу (мяч, булава).

Лазание и перелазание

Обучение завязыванию петель на бедре. Соревнование в лазанье на скорость между занимающимися избранным способом. Подтягивание в висе на канате. Лазанье в висе на руках по канату.

Равновесие

Упражнения на бревне высотой до 100 см. Для девочек: вскок с опорой в сед на бревне: прыжки на одной ноге, другую вперед (назад, в сторону); повороты махом ноги назад; переход из положения сидя ноги врозь в упор лежа. Соскок прогнувшись ноги врозь.

Опорный прыжок

Совершенствование всех видов ранее изученных прыжков с увеличением высоты снаряда, расстояния мостика от козла, коня. Прыжок боком через коня с ручками и другие снаряды. Преодоление полосы препятствий. Для юношей: лазанье по двум канатам без помощи ног, перейти на гимнастическую стенку, спуститься вниз, стать в упор на колени на гимнастический конь (козел), выполнить соскок прогнувшись. Для девушек: выполнить любой вид опорного прыжка, наскок с мостика на бревно, пробегать по бревну, соскок с поворотом на 90°.

Развитие координационных способностей, ориентировка в пространстве

Поочередные однонаправленные движения рук: правая назад – левая назад, правая вниз-левая вниз. Поочередные разнонаправленные движения рук: правая вверх-левая в сторону, правая в сторону – левая вверх. Поочередные однонаправленные движения рук и ног: правая рука в сторону – правая нога в сторону, правая рука вниз - правую ногу приставить. Совершенствование поочередной координации в ходьбе:

правая рука вперед – шаг левой ногой вперед, правая рука вниз - шаг правой ногой назад.

Поочередные разнонаправленные движения рук и ног: правая рука в сторону - правая нога назад, Прохождение отрезка до 10 м от ориентира к ориентиру за определенное количество шагов с открытыми глазами с последующим выполнением упражнения с закрытыми глазами. Построение в колонну по 4 на определенный интервал и дистанцию (по ориентирам и с последующим построением без них). Ходьба «зигзагом» по ориентирам со зрительным контролем и без него. Касание рукой подвешенных предметов (мяча и т. д.) на расстоянии 3—4 м.

Определить отрезок времени от 5 до 15 сек (поднятием руки). Отметить победителя.

Выполнить те или иные виды упражнений, самостоятельно определить их длительность.

Легкая атлетика

Ходьба

Ходьба на скорость с переходом в бег и обратно. Прохождение отрезков от 100 до 200 м. Пешие переходы по пересеченной местности от 3—4 км. Фиксированная ходьба.

Бег

Бег на скорость 100м4 бег на 60м – 4 раза за урок; на 100м – 3 раза за урок; эстафетный бег этапами до 100 м. Медленный бег в равномерном темпе до 10—12 мин; совершенствование эстафетного бега (4 по 200м) Бег на средние дистанции (800м). Кросс 1000м (мальчики), 800 м (девочки)

Прыжки

Специальные упражнения в высоту и в длину. Прыжок в длину с полного разбега способом «согнув ноги»; совершенствование всех фаз прыжка.

Прыжок в высоту с полного разбега способом «перешагивание»; совершенствование всех фаз прыжка.

Прыжок в высоту с разбега способом «перекидной» (для сильных юношей).

Метание

Метание различных предметов: малого утяжеленного мяча (100-150г), гранаты, хоккейного мяча с различных исходных положений (стоя, с разбега) в цель и на дальность. Толкание ядра (мальчики 4кг).

Спортивные и подвижные игры

Волейбол (7-ГПП)

Влияние занятий волейболом на готовность ученика трудиться. Прием мяча снизу у сетки; отбивание мяча снизу двумя руками через сетку на месте и в движении; верхняя прямая подача. Блокирование мяча. Прямой нападающий удар через сетку с шагом. Прыжки вверх с места, с шага, с трех шагов (серия 3-6 по 5-10 раз)

Баскетбол

Понятие о тактике игры; практическое судейство. Повороты в движении без мяча и после получения мяча в движении. Ловля и передача мяча двумя и одной рукой при передвижении игроков в парах, тройках. Ведение мяча с изменением направлений (без обводки и с обводкой). Броски мяча в корзину с различных положений. Учебная игра

УЧЕБНО-ТЕМАТИЧЕСКИЙ ПЛАН

Содержание основного образования
по физической культуре

ГПП класс: (3 ч. в неделю)
(102 ч. в год)

I четверть	II четверть	III четверть	IV четверть	Год
23	25	31	22	102

№ п/п	Раздел	Всего часов
I.	Легкая атлетика	20
II.	Гимнастика	64
III.	Спортивные игры	18
ИТОГО:		102

Примечание: количество часов УТП должно совпадать с количеством часов КТП.

**ТРЕБОВАНИЯ К УРОВНЮ ПОДГОТОВКИ УЧАЩИХСЯ,
ОБУЧАЮЩИХСЯ ПО ДАННОЙ ПРОГРАММЕ**
(таблица или рефератный текст, по выбору педагога)

ГПШ

Гимнастика, акробатика

Знать: что такое строй; как выполнять перестроения, как проводятся соревнования по гимнастике.

Уметь: выполнять все виды лазанья, опорных прыжков, равновесия; составить 5—6 упражнений и показать их выполнение учащимся на уроке

Легкая атлетика

Знать: как самостоятельно провести легкоатлетическую разминку перед соревнованиями.

Уметь: пройти в быстром темпе 5 км по ровной площадке или по пересеченной местности; пробежать в медленном темпе 12—15 мин; бегать на короткие дистанции 100 и 200 м, на среднюю дистанцию 800 м; преодолевать в максимальном темпе полосу препятствий на дистанции до 100 м; прыгать в длину с полного разбега способом «согнув ноги» на результат и в обозначенное место; прыгать в высоту с полного разбега способом «перешагивание» и способом «перекидной» (для сильных); метать малый мяч с полного разбега на дальность в коридор 10 м и в обозначенное место; толкать набивной мяч весом 3 кг на результат со скачка.

Подвижные и спортивные игры

Волейбол

Знать: влияние занятий волейболом на трудовую подготовку.

Уметь: выполнять все виды подач, выполнять прямой нападающий удар; блокировать нападающие удары.

Баскетбол

Знать: что значит «тактика игры», роль судьи

Уметь: выполнять передачу из-за головы при передвижении бегом; ведение мяча с обводкой.

Данная программа разработана на основе :

Типовая программа – Программа специальных (коррекционных) образовательных учреждений VIII вида. Сборник 1. Под редакцией В.В.Воронковой. Москва, Гуманитарный издательский центр ВЛАДОС, 2014 г.

Методическое обеспечение программы прописано в паспорте учебного кабинета (раздел 4,5):

Учебно-методический комплекс (учебники и учебные пособия, методические пособия), дидактический и раздаточный материал (таблицы, раздаточный материал, интернет ресурсы).

КРИТЕРИИ И НОРМЫ ОЦЕНКИ РЕЗУЛЬТАТОВ ОСВОЕНИЯ ОСНОВНОЙ ОБРАЗОВАТЕЛЬНОЙ ПРОГРАММЫ ОБУЧАЮЩИХСЯ

Методические рекомендации по оцениванию.

Количественный показатель текущего, промежуточного и итогового контроля освоения программ по предметам учебного плана (отметки) выставляются в классном журнале.

Оценка знаний учащихся, обучающихся по учебной программе школы VIII вида носит индивидуальный характер.

Условно по уровню обучаемости, проявляющейся в овладении знаниями, умениями и навыками по тем или иным предметам, учащиеся могут быть разделены на четыре типологические группы. В массовой школе в качестве критерия успешности принято считать показатель 70 – 75 % от общего количества предложенных заданий с учётом назначения и содержания работы, однако не поясняется, почему выбран этот показатель.

Условно по уровню обучаемости, проявляющейся в овладении знаниями, умениями и навыками по тем или иным предметам, учащиеся могут быть разделены на четыре типологические группы.

Первую группу составляют дети (10 – 15 %), которые в целом правильно решают предъявляемые им задания, наиболее активны и самостоятельны в усвоении программного материала.

Для второй группы (25 – 35%) характерен более замедленный темп усвоения учебного материала. Дети, входящие в эту группу, успешнее реализуют знания в конкретно заданных условиях, т.к. самостоятельный анализ и планирование своей деятельности у них затруднены, хотя с основными требованиями программы они справляются.

Третья группа учащихся (35 – 40%) отличается пассивностью, нарушением внимания, что приводит к различным ошибкам при решении задач, примеров. Как правило, эти ученики обучаются по сниженной программе специальных (коррекционных) школ восьмого вида по всем предметам.

К четвёртой группе относятся дети (10 – 15%), которые занимаются по индивидуальной программе, т.к. основное содержание тех или иных предметов для них недоступны. Для них обозначается система минимальных знаний, обеспечивающих усвоение основ письма, простейшего счета и чтения. Обучать таких детей необходимо в целях их социальной поддержки.

Соответственно названным группам около 45% учащихся способны освоить базовый уровень знаний, 35% - минимальный необходимый (сниженный уровень 2), а 20% учащихся могут быть оценены лишь по результатам индивидуальных достижений. На основе этих характеристик оценку «удовлетворительно» можно поставить, если верно выполнено от 35% до 50% заданий, оценку «хорошо» - от 50% до 65%, а оценку «очень хорошо» - свыше 65%.

В любом случае, организуя итоговую (контрольную) проверку знаний умственно отсталого школьника, следует исходить из достигнутого им минимального уровня, и из возможных оценок выбирать такую, которая стимулировала бы его учебную и практическую деятельность, так как никакие нормированные стандарты и критерии невозможно с максимальной точностью «применить» к ребёнку и интеллектуальным дефектом, поэтому эти предложения носят рекомендательный характер.

Соответственно названным группам около 45% учащихся способны освоить базовый уровень знаний, 35% - минимальный необходимый (сниженный уровень 2), а 20% учащихся могут быть оценены лишь по результатам индивидуальных достижений.

На основе этих характеристик оценку «удовлетворительно» можно поставить, если верно выполнено от 35% до 50% заданий, оценку «хорошо» - от 50% до 65%, а оценку «очень хорошо» - свыше 65%.

В любом случае, организуя итоговую (контрольную) проверку знаний умственно отсталого школьника, следует исходить из достигнутого им минимального уровня, и из возможных оценок выбирать такую, которая стимулировала бы его учебную и практическую деятельность, так как никакие нормированные стандарты и критерии невозможно с максимальной точностью «применить» к ребёнку и интеллектуальным дефектом, поэтому эти предложения носят рекомендательный характер.

При оценивании успеваемости учитываются индивидуальные возможности, уровень физического развития и двигательные возможности, последствия заболеваний учащихся. Успеваемость оценивается по пятибалльной системе. В коррекционной школе главным требованием при оценивании умений и навыков является создание благоприятных условий для выполнения изучаемых упражнений и их качественное выполнение:

- как ученик овладел основами двигательных навыков;
- как проявил себя при выполнении, старался ли достичь желаемого результата;
- как понимает и объясняет разучиваемое упражнение;
- как пользуется предлагаемой помощью и улучшается ли при этом качество выполнения;

- как понимает объяснение учителя, спортивную терминологию;
- как относится к урокам;
- каков его внешний вид; соблюдает ли дисциплину.

Последнее требование не влияет на итоговую оценку, но учитель должен напоминать об этом учащимся.

Мелкими ошибками считаются такие, которые не влияют на качество и результат выполнения.

Следовательно, оценка «5» выставляется за такое выполнение сразу. К мелким ошибкам в основном относятся неточность отталкивания, нарушение ритма, неправильное исходное положение, «заступ» при приземлении.

Значительные ошибки — это такие, которые не вызывают особого искажения структуры движений, но влияют на качество выполнения, хотя количественный показатель ниже предполагаемого ненамного. К значительным ошибкам относятся:

- старт не из требуемого положения;
- отталкивание далеко от планки при выполнении прыжков в длину, высоту;
- бросок мяча в кольцо, метание в цель с наличием дополнительных движений;
- несинхронность выполнения упражнения.

Оценка за такое выполнение «4», если допущено не более одной значительной ошибки и несколько мелких; если их больше, то оценка «3».

Грубые ошибки — это такие, которые искажают технику движения, влияют на качество и результат выполнения упражнения.

Оценка может быть «3», если допущены две значительные ошибки и несколько

грубых. Но ученик при повторных выполнениях может улучшить результат.

Оценка «2» выставляется, если упражнение просто не выполнено. Причиной невыполнения является наличие грубых ошибок.

Оценка за технику ставится лишь при выполнении упражнений в равновесии, лазанье, с элементами акробатики, при построениях, перестроениях, ходьбе. В остальных видах (бег, прыжки, метание, броски, ходьба) необходимо учитывать результат: секунды, количество, длину, высоту.

Оценивание детей с УО (интеллектуальными нарушениями) отражает не только уровень знаний пределах, определенных программой, но и те усилия, которые были затрачены обучающимися, воспитанниками в процессе приобретения знаний.

Назначение отметки (оценки) – вознаграждать трудолюбие, отражать успех, то есть на первый план выдвигается этическая и стимулирующая функция оценки


ЛИТЕРАТУРА И СРЕДСТВА ОБУЧЕНИЯ


1. Программы специальных (коррекционных) образовательных учреждений VIII вида: 5-9- кл. В. 2 сб./ под ред. В.В.Воронковой – М.: Гуманитар. изд. Центр ВЛАДОС, 2010.
2. Белкин А.С. Основы возрастной педагогики, часть 1, - Екатеринбург, 1992.
3. Гриненко М.Ф. Целебная сила движений – М., 1994.
4. Дмитриев А.А. Коррекция двигательных нарушений у учащихся вспомогательных школ средствами физического воспитания – Красноярск, 1987
5. Зайцев Г.К. Здоровье - Санкт – Петербург, 2005.
6. Крутецкий В.А. Психология обучения и воспитания школьников - М., 2004
7. Лахманчун Г.Е. Эта замечательная йога – М., 1992.
8. Ловейко И.Д., Фонарев М.И. Лечебная физическая культура при заболеваниях позвоночника у детей - Ленинград, «Медицина», 1988.
9. Лодкина С.Р. Валеология в школе: подходы, программы, методики - Екатеринбург, 1995.
10. Научно-методический журнал. Физическая культура в школе.
11. Пеганов Ю.А. Физкультура и спорт, 1991.
12. Слезев А.И. Основы обучения гимнастики на урока физической культуры в школе: учебное пособие – Ставрополь, 1996
13. Черник Е.С. Двигательные возможности учащихся вспомогательной школы: книга для учителя – М.: Просвещение, 1992

МИНИСТЕРСТВО ОБРАЗОВАНИЯ СТАВРОПОЛЬСКОГО КРАЯ
Государственное казенное общеобразовательное учреждение
«Специальная (коррекционная) общеобразовательная школа-интернат № 17»
356530 Российская Федерация, Ставропольский край,
г. Светлоград, ул. Коминтерна, 13.
Тел./ факс: 8 (86547) 4-99-57, 4-95-94.
электронный адрес: soshint17@mosk.stavregion.ru; сайт: <https://svet17.ucoz.ru>

Приложение 1

к АРП по предмету «Физическая культура», образовательной области «Физическая культура»

РАССМОТРЕНО
Руководителем ШМО
ГКОУ «Специальная
(коррекционная) общеобразовательная
школа-интернат № 17»
 С.Н.Волкова
Протокол №1 от 25августа 2023г.

СОГЛАСОВАНО
Заместителем директора по УВР
ГКОУ «Специальная (коррекционная)
общеобразовательная школа-интернат № 17»
 С.С.Стасенко
29 августа 2023г.

КАЛЕНДАРНО – ТЕМАТИЧЕСКОЕ ПЛАНИРОВАНИЕ

по учебному предмету «Физическая культура»,
/наименование учебного предмета, курса в соответствии с УП/

«Физическая культура»,

/наименование образовательной области в соответствии с УП/

Уровень образования (класс) - начальное профессиональное образование, ГПП
/профессиональное образование/

Учебный год - 2023/24

Количество часов: всего в год - 102 часа

в неделю - 3 часа

Учитель - Гальченко Сергей Петрович
/ФИО педагога/

Квалификационная категория высшая
/высшая, первая, соответствие занимаемой должности/

по должности «учитель»
/«учитель»/ «воспитатель»/

АРП разработана на основе: Программно – методическое обеспечение для 10-12 классов с углубленной трудовой подготовкой в специальных (коррекционных) общеобразовательных учреждениях VIII вида, под редакцией А.М. Щербаковой, Н.М.Платоновой, М.: Гуманит.Изд. центр. ВЛАДОС, 2016 г.

/указать программу/программы, издательство, год издания/

Учебник: _____
/указать учебник, издательство, год издания/

г. СВЕТЛОГРАД, 2023г.

№	Тема предмета	Кол-во часов	Программное содержание	Дифференциация видов деятельности		Дата
				Минимальный уровень	Достаточный уровень	
Легкая атлетика – 8 часов						
1	Инструктаж по технике безопасности на уроках легкой атлетики. Прохождение на время отрезков от 100-300 м	1	Беседа о правилах технике безопасности на занятиях легкой атлетикой. Прохождение отрезков с максимальной скоростью. Выполнение бега с различного старта на 60 м Выполнение прыжка в длину	Слушают инструктаж и зрительно воспринимают образец поведения на уроках физической культуры (техника безопасности). Проходят отрезки до 200 м. Выполняют бег а различного старта на 60 м	Слушают инструктаж и зрительно воспринимают образец поведения на уроках физической культуры (техника безопасности). Проходят отрезки от 100 до 300 м. Выполняют бег а различного старта на 100 м	01.09
2	Пешие переходы по пересеченной местности до 3-4 км	1	Совершение пешеходных переходов на заданную дистанцию. Выполнение бега на дистанцию 100 м с преодолением препятствий	Выполняют ходьбу с заданиями, пешие переходы по местности до 3 км. Выполняют бег на дистанцию 100 м с преодолением 3 препятствий	Выполняют ходьбу с заданиями, пешие переходы по местности до 4 км. Выполняют бег на дистанцию 100 м с преодолением 5 препятствий	04.09
3	Медленный бег с равномерной скоростью от 6 до 10 минут	1	Выполнение бега легко и свободно, без лишних движений. Выполнение специальных беговых упражнений Эстафетный бег 4*100 м	Выполняют медленный бег в равномерном темпе до 3-5 минут. Выполняют специальные беговые упражнения на меньшей дистанции. Пробегают эстафету 4*60м	Выполняют медленный бег в равномерном темпе до 6-10 минут. Выполняют специальные беговые упражнения Пробегают эстафету 4*100м	06.09
4	Бег с изменением	1	Выполнение бега с изменением	Выполняют специальные	Выполняют специальные	08.09

	скорости по ориентирам и сигналу учителя до 6 мин. Выполнение перепрыгивания через набивные мячи (расстояние 80-100 см, длина 4 метра)		скорости по ориентирам и сигналу учителя до 4 мин. Перепрыгивают через набивные мячи (расстояние 80-100 см, длина 3 метра)	беговые упражнения на меньшей дистанции. Выполняют бег с изменением скорости по ориентирам и сигналу учителя до 4 мин. Перепрыгивают через набивные мячи (расстояние 80-100 см, длина 3 метра)	беговые упражнения. Выполняют бег с изменением скорости по ориентирам и сигналу учителя до 6 мин. Перепрыгивают через набивные мячи (расстояние 80-100 см, длина 4 метра)	
5	Прыжки с ноги на ногу до 10-15 м с приземлением на две ноги	1	Выполнение специальных беговых упражнений Выполнение многоскоков с мягким приземлением на две ноги. Выполнение толкания набивного мяча весом 3-4 кг	Выполняют специальные беговые упражнения на меньшей дистанции. Выполняют прыжки в приземлении на обе ноги до 10 м. Толкают набивной мяч весом 2-3 кг	Выполняют специальные беговые упражнения. Выполняют прыжки в шаг с приземлением на обе ноги до 15 м. Толкают набивной мяч весом 4 кг со скачка в сектор	11.09
6	Прыжки со скакалкой до 2 мин	1	Выполнение медленного бега 6 мин. Перепрыгивание с одной ноги на другую, выполнение прыжков на двух ногах через вращающуюся скакалку вперед, назад с промежуточным подскоком до 15-20 секунд. Выполнение метания различных предметов из	Выполняют бег в чередовании с ходьбой 6 мин. Выполняют прыжки через скакалку на месте в равномерном темпе 1 мин. Метают различные предметы из мягких материалов весом 100-150 г в цель 100-150 г в цель	Выполняют медленный бег 6 мин. Выполняют прыжки через скакалку на месте в равномерном темпе до 2 мин. Метают различные предметы из мягких материалов весом 100-150 г в цель	13.09
7	Бег на 60 м	1	Выполнение повторного бега из исходного положения высокого старта. Выполнение метания	Выполняют бег на 60 м 2 раза за урок. Метают различные предметы из мягких материалов весом 100-150 г на	Выполняют бег на 60 м 4 раза за урок. Метают различные предметы из мягких	15.09

8	Бег на средние дистанции (500 м)	1	Различных предметов из мягких материалов весом 100-150 г на дальность Выполнение специальных беговых упражнений. Выполнение бега на средней дистанции Выполнение метания нескольких мячей в различные цели из различных исходных положений	дальность	материалов весом 100-150 г на дальность Выполняют специальные беговые упражнения. Бегут кросс на дистанцию 300 м. Метают несколько мячей в различные цели из различных исходных положений	18.09
Спортивные игры – 10 часов						
9	Вырывание мяча в парах	1	Выполнение упражнений с набивными мячами: броски мяча с близкого расстояния, с разных позиций и расстояния. Выполняют ведение мяча с передачей, с последующим броском в кольцо. Демонстрирование стойки баскетболиста, выполнение защитных действий против игрока без мяча и с мячом	Выполняют ходьбу в колонне по одному (на носках, на пятках). Выполняют комплекс общеразвивающих упражнений. Выполняют упражнения с набивными мячами. Ведут, бросают. Выполняют вырывание и выбивание мяча в парах (на основе образца учителя)	Выполняют ходьбу в колонне по одному (на носках, на пятках). Выполняют комплекс общеразвивающих упражнений. Выполняют упражнения с набивными мячами. Ведут, бросают. Выполняют вырывание и выбивание мяча в парах	20.09
10	Вырывание мяча в парах	1	Выполнение упражнений с набивными мячами: броски мяча с близкого расстояния, с разных позиций и расстояния. Выполняют ведение мяча с передачей, с последующим броском в кольцо. Демонстрирование стойки баскетболиста, выполнение	Выполняют ходьбу в колонне по одному (на носках, на пятках). Выполняют комплекс общеразвивающих упражнений. Выполняют упражнения с набивными мячами. Ведут, бросают. Выполняют вырывание и выбивание мяча в парах	Выполняют ходьбу в колонне по одному (на носках, на пятках). Выполняют комплекс общеразвивающих упражнений. Выполняют упражнения с набивными мячами. Ведут, бросают. Выполняют вырывание и выбивание мяча в парах	22.09

11	Ведение мяча шагом с обводкой препятствий	I	защитных действий против игрока без мяча и с мячом Выполнение упражнений с набивными мячами: броски мяча с близкого расстояния, с разных позиций и расстояния. Выполняют ведение мяча с передач, с последующим броском в кольцо. Выполнение передвижений с мячом, демонстрация техники ведения мяча	выбивание мяча в парах (на основе образца учителя) Выполняют ходьбу в колонне по одному. Выполняют комплекс общеразвивающих упражнений. Выполняют упражнения с набивными мячами. Ведут, бросают. Выполняют ведение мяча шагом с изменением направления (без обводки)	выбивание мяча в парах Выполняют ходьбу в колонне по одному (на носках, на пятках). Выполняют комплекс общеразвивающих упражнений. Выполняют упражнения с набивными мячами. Ведут, бросают. Выполняют ведение мяча шагом с изменением направления	25.09
12	Передача мяча и ловля в движении бегом в парах и тройках	I	Выполнение передачи мяча двумя и одной рукой в парах в движении. Выполнение бросков по корзине двумя руками от груди с места, демонстрация элементов техники баскетбола	Выполняют ходьбу в колонне по одному. Выполняют комплекс общеразвивающих упражнений. Передают мяч двумя и одной рукой в парах в движении. Выполняют броски по корзине двумя руками от груди с места	Выполняют ходьбу в колонне по одному. Выполняют комплекс общеразвивающих упражнений. Передают мяч двумя и одной рукой в парах в движении. Выполняют броски по корзине двумя руками от груди с места	27.09
13	Бросок по корзине двумя руками от груди в движении.	I	Выполнение передачи мяча двумя и одной рукой в парах в движении. Выполнение бросков по корзине двумя руками от груди в движении, демонстрация элементов техники баскетбола	упражнений. Передают мяч с продвижением вперед и бросают двумя руками от груди с места	Выполняют ходьбу в колонне по одному. Выполняют комплекс общеразвивающих упражнений. Передают мяч с продвижением вперед и бросают мяч в корзину	29.09

14	Бросок по корзине, одной рукой от плеча Учебная игра по упрощенным правилам.	1	Выполнение передачи мяча двумя и одной рукой в тройках в движении. Выполнение бросков по корзине двумя руками от груди, демонстрация элементов техники баскетбола. Выполнение бросков мяча в корзину с различных положений	Выполняют ходьбу в колонне по одному. Выполняют комплекс общеразвивающих упражнений. Передают мяч двумя и одной рукой в тройках в движении. Выполняют штрафные броски. Играют в учебную игру (с помощью педагога)	двумя руками от груди в движении Выполняют ходьбу в колонне по одному. Выполняют комплекс общеразвивающих упражнений. Передают мяч двумя и одной рукой в тройках в движении. Выполняют штрафные броски. Играют в учебную игру.	02.10
15	Бросок по корзине, одной рукой от плеча Учебная игра по упрощенным правилам.	1	Выполнение передачи мяча двумя и одной рукой в тройках в движении. Выполнение бросков по корзине двумя руками от груди, демонстрация элементов техники баскетбола. Выполнение бросков мяча в корзину с различных положений	Выполняют ходьбу в колонне по одному. Выполняют комплекс общеразвивающих упражнений. Передают мяч двумя и одной рукой в тройках в движении. Выполняют штрафные броски. Играют в учебную игру (с помощью педагога)	Выполняют ходьбу в колонне по одному. Выполняют комплекс общеразвивающих упражнений. Передают мяч двумя и одной рукой в тройках в движении. Выполняют штрафные броски. Играют в учебную игру.	04.10
16	Зонная защита. Учебная игра по упрощенным правилам	1	Выполняют ходьбу в колонне по одному. Выполняют комплекс общеразвивающих упражнений. Выполняют ходьбу в колонне по одному. Выполняют общеразвивающих упражнений. Освоение понятия зонная защита. Демонстрация элементов	Выполняют ходьбу в колонне по одному. Выполняют комплекс общеразвивающих упражнений. Осваивают зонную защиту. Ведут, бросают, подбирают мяч в процессе учебной игры. Осуществляют практическое судейство (с помощью педагога)	Выполняют ходьбу в колонне по одному. Выполняют комплекс общеразвивающих упражнений. Выполняют зонную защиту. Ведут, бросают, подбирают мяч в процессе учебной игры. Осуществляют практическое судейство (с помощью педагога)	06.10

			техники баскетбола. Учебная игра в баскетбол по упрощенным правилам		Выполняют ходьбу в колонне по одному. Выполняют комплекс общеразвивающих упражнений. Выполняют ходьбу в колонне по одному. Выполняют комплекс общеразвивающих упражнений. Освоение понятия зональная защита. Демонстрирование элементов техники баскетбола. Учебная игра в баскетбол по упрощенным правилам	Выполняют ходьбу в колонне по одному. Выполняют комплекс общеразвивающих упражнений. Осваивают зонную защиту. Ведут, бросают, подбирают мяч в процессе учебной игры. Осуществляют практическое судейство (с помощью педагога)	помощью педагога)	09.10
17	Зонная защита. Учебная игра по упрощенным правилам	1						
Гимнастика - 64 часа								
18	Упражнения на гимнастической стенке	1	Выполнение упражнений на гимнастической стенке		Выполняют упражнения на гимнастической стенкепо инструкции и по показу учителя	Выполняют упражнения на гимнастической стенке		11.10
19	Упражнения с гимнастическими палками.Кувырок вперед	1	Выполнение упражнений с предметом, совмещающая движения палки с движениями туловища, ног. Выполнение элемента акробатики		Совмещают движения палки с движениями туловища, ног. Выполняют 4-6 упражнений с гимнастической палкой. Выполняют кувырок вперед (по состоянию здоровья, по возможности)	Совмещают движения палки с движениями туловища, ног. Выполняют 4-6 упражнений с гимнастической палкой. Выполняют кувырок вперед (по состоянию здоровья, по возможности)		13.10
20	Упражнения на формировании правильной стойки.	1	Выполнение упражнений на сохранение правильного положения тела в движении стоя		Выполняют ходьбу в колонне по одному. Выполняют комплекс общеразвивающих	Выполняют ходьбу в колонне по одному. Выполняют комплекс общеразвивающих		16.10

	Кувырок назад		на месте	упражнений. Сохраняют правильное положение тела по инструкции и по показу учителя. Выполняют кувырок назад(по состоянию здоровья, по возможности)	общеразвивающих упражнений. Сохраняют правильное положение тела. Выполняют кувырок назад (по состоянию здоровья, по возможности)	
21	Дыхательные упражнения. «Полушпагат», руки в стороны	1	Выполнение дыхательных упражнений при выполнении упражнений различной интенсивности. Выполнение «полушпагата»,руки в стороны	Выполняют дыхательные упражнения: полное углубленное дыхание с различными движениями рук, дозированное дыхание в ходьбе с движениями рук различных направлений.	Выполняют дыхательные упражнения: полное углубленное дыхание с различными движениями рук, дозированное дыхание в ходьбе с движениями рук различных направлений. Выполняют «полушпагат»	18.10
22	Упражнения в расслаблении мышц. Мостик положения лежа на спине.	1	Выполнение упражнений на расслабление мышц, простых элементов самомассажа. Выполнение упражнения мостик из положения лёжа наспине	Выполняют ходьбу в колонне по одному. Выполняют комплекс общеразвивающих упражнений. Рационально меняют напряжение/расслабление мышц меньшее количество раз. Выполняют мостик из положения лёжа на спине(по возможности)	Выполняют ходьбу в колонне по одному. Выполняют комплекс общеразвивающих упражнений. Рационально меняют напряжение/расслабление мышц. Выполняют мостик из положения лёжа на спине(по возможности)	20.10
23	Переноска груза и передачапредметов. Стойка на лопатках.	1	Выполнение передачи набивного мяча (3 кг) вколоне справа/слева, передача нескольких предметов в кругу. Выполнение стойки налопатках	Выполняют передачу набивного мяча (3 кг) вколоне справа/слева, передача нескольких предметов в кругу. Выполняют стойку на лопатках перекатом назадиз упора присев	Выполняют передачу набивного мяча (3 кг) в колонне справа/слева, передача нескольких предметов в кругу. Выполняют стойку на лопатках перекатом назадиз упора присев	23.10
24	Разновидности равновесий(на бревне). Акробатическая	1	Демонстрирование элементов акробатики. Сохранение равновесия на ограниченной	Выполняют упражнения на равновесие. Выполняют элементы акробатики	Выполняют упражнения на равновесие. Выполняют элементы	25.10

	комбинация		поверхности	по возможности, состоянию здоровья	акробатики по возможности, состоянию здоровья
25	Упражнения с обручем. Акробатическая комбинация	I	Выполнение упражнений в пролезании сквозь ряд обручей, катании, пролезании в катящийся обруч, набрасывании и снятии со стойки, вращении в движении при ходьбе, вращении внутри обруча, прыжках внутрь, влево, вправо, вперед и назад с продвижением вперед.	Выполняют ходьбу в колонне по одному. Выполняют комплекс общеразвивающих упражнений. Выполняют упражнения с обручем и акробатическую комбинацию по возможности и состоянию здоровья	27.10
26	Упражнения со скакалкой. Опорный прыжок	I	Выполнение упражнений со сложной скакалкой в различных исходных положениях, прыжки через скакалку на двух и одной ноге. Выполнение наклона в упор, стоя на коленях, переход в упор присев, соскок	Выполняют мост, комплекс упражнений со скакалкой с помощью педагога. Выполняют наскок в упор, стоя на коленях, переход в упор присев, соскок	06.11
27	Упражнения с набивными мячами. Опорный прыжок	I	Выполнение бросков и ловли, передвижение с мячом в руках, выполнение опорного прыжка через козла	Выполняют переноску, передачу мяча сидя, лежа в различных направлениях (весом 2-3 кг). Выполняют прыжок в упор, стоя на коленях	08.11
28	Упражнения с сопротивлением. Разновидности прыжков, ходьбы, поворотов, пробежек на скамейке	I	Выполнение упражнений с элементами единоборств, сохранение равновесия при движении по бревну	Выполняют повороты с различными движениями рук, с хлопками под ногой, повороты на носках, комплексе упражнений с сопротивлением меньшее количество раз	10.11

29	Выполнение несложных комбинаций на скамейке	1	Составление и выполнение комбинации на скамейке	Выполняют упражнения на равновесие с помощью педагога	Выполняют упражнения на равновесие	13.11
30	Преодоление полосы препятствий	1	Преодоление полосы препятствий: канат, гимнастическая стенка, конь(козел), бревно	Преодолевают препятствия с перелезанием через них, подлезанием под ними (2-3 препятствий) с помощью педагога	Преодолевают препятствия перелезанием через них, подлезанием под ними	15.11
31	Лазанье различными способами	1	Выполнение лазания различными способами	Выполняют ходьбу в колонне по одному. Выполняют комплекс общеразвивающих упражнений. Выполняют лазание различными способами по возможности	Выполняют ходьбу в колонне по одному. Выполняют комплекс общеразвивающих упражнений. Выполняют лазанье различными способами	17.11
32	Упражнения в расслаблении мышц. Мостиз положения лежа на спине.	1	Выполнение упражнений на расслабление мышц, простых элементов самомассажа. Выполнение упражнения мост из положения лёжа наспине	Выполняют ходьбу в колонне по одному. Выполняют комплекс общеразвивающих упражнений. Рационально меняют напряжение/расслабление мышц меньшее количество раз. Выполняют мост из положения лёжа на спине(по возможности)	Выполняют ходьбу в колонне по одному. Выполняют комплекс общеразвивающих упражнений. Рационально меняют напряжение/расслабление мышц. Выполняют мост из положения лёжа на спине(по возможности)	20.11
33	Переноска груза и передача предметов. Стойка на лопатках.	1	Выполнение передачи набивного мяча (3 кг) вколоне справа/слева, передача нескольких предметов в кругу. Выполнение стойки на лопатках	Выполняют передачу набивного мяча (3 кг) вколоне справа/слева, передача нескольких предметов в кругу. Выполняют стойку на лопатках перекатом назадиз упора присев	Выполняют передачу набивного мяча (3 кг) в колонне справа/слева, передача нескольких предметов в кругу. Выполняют стойку на лопатках перекатом назадиз упора присев	22.11
34	Разновидности равновесий(на бревне). Акробатическая	1	Демонстрирование элементов акробатики. Сохранение равновесия на ограниченной	Выполняют упражнения на равновесие. Выполняют элементы акробатики	Выполняют упражнения на равновесие. Выполняют элементы	24.11

	комбинация		поверхности	по возможности, состоянию здоровья	акробатики по возможности, состоянию здоровья
35	Упражнения с обручем. Акробатическая комбинация	1	Выполнение упражнений в пролезании сквозь ряд обручей, катании, пролезании в катящийся обруч, набрасывании и снятии со стойки, вращении в движении при ходьбе, ходьбе внутри обруча, прыжках внутрь, влево, вправо, вперед и назад с продвижением вперед. Выполнение акробатической комбинации	Выполняют ходьбу в колонне по одному. Выполняют комплекс общеразвивающих упражнений. Выполняют упражнения с обручем и акробатическую комбинацию по возможности и состоянию здоровья	27.11
36	Упражнения со скакалкой. Опорный прыжок	1	Выполнение упражнений со сложной скакалкой в различных исходных положениях, прыжки через скакалку на двух и одной ноге. Выполнение наклона в упор, стоя на коленях, переход в упор присев, соскок	Выполняют мост, комплекс упражнений со скакалкой с помощью педагога. Выполняют наскок в упор, стоя на коленях, переход в упор присев, соскок	29.11
37	Упражнения с набивными мячами. Опорный прыжок	1	Выполнение бросков и ловли, передвижение с мячом в руках, выполнение опорного прыжка через козла	Выполняют переноску, передачу мяча сидя, лежа в различных направлениях (весом 1-2 кг). Выполняют прыжок в упор, стоя на коленях	01.12
38	Упражнения с сопротивлением. Разновидности прыжков, ходьбы, поворотов, пробежек на скамейке	1	Выполнение упражнений с элементами единоборств, сохранение равновесия при движении по бревну	Выполняют повороты с различными движениями рук, с хлопками под ногой, повороты на носках, комплекс упражнений с сопротивлением меньшее количество раз	04.12

39	Выполнение несложных комбинаций на скамейке	1	Составление и выполнение комбинации на скамейке	Выполняют упражнения на равновесие с помощью педагога	Выполняют упражнения на равновесие	06.12
40	Преодоление полосы препятствий	1	Преодоление полосы препятствий: канат, гимнастическая стенка, конь(козел), бревно	Преодолевают препятствия с перелезанием через них, подлезанием под ними (2-3 препятствий) с помощью педагога	Преодолевают препятствия перелезанием через них, подлезанием под ними	08.12
41	Лазанье различными способами	1	Выполнение лазания различными способами	Выполняют ходьбу в колонне по одному. Выполняют комплекс общеразвивающих упражнений. Выполняют лазание различными способами возможностями	Выполняют ходьбу в колонне по одному. Выполняют комплекс общеразвивающих упражнений. Выполняют лазанье различными способами	11.12
42	Отбивание мяча то одной, то другой стороной ракетки. Удары по мячу ракеткой навесоту 40-60 см – стоя и в движении вперед шагом с перемещением в сторону. Удар толчком справа, слева	1	Жонглирование теннисным мячом, выполнение отбивания мяча стороной ракетки, передвижение, выполнение ударов со стандартных положений	Выполняют ходьбу в колонне по одному. Выполняют комплекс общеразвивающих упражнений. Дифференцируют разновидности ударов ударов спомощью учителя	Выполняют ходьбу в колонне по одному. Выполняют комплекс общеразвивающих упражнений. Дифференцируют разновидности ударов	13.12
43	Совершенствование ранееизученной техники стойки теннисиста, короткой и длинной подачи мяча	1	Выполнение стойки теннисиста и подачи мяча.Одиночная игра	Выполняют ходьбу в колонне по одному. Выполняют комплекс общеразвивающих упражнений. Выполняют ходьбу в колонне по одному. Выполняют комплекс общеразвивающих упражнений. Выполняют подачу и прием теннисного мяча. Играют в одиночную учебнуюигру	Выполняют ходьбу в колонне по одному. Выполняют комплекс общеразвивающих упражнений. Дифференцируют разновидности подач. Играют в одиночную учебную игру	15.12

44	Техника отбивания мяча над столом, за ним и дальше от него. Упрощенные правила игры	1	Выполнение отбивания мяча ракеткой. Одиночная игра	Выполняют ходьбу в колонне по одному. Выполняют комплекс общеразвивающих упражнений. Осваивают отбивание мяча. Играют в одиночную учебную игру	Выполняют ходьбу в колонне по одному. Выполняют комплекс общеразвивающих упражнений. Выполняют отбивание мяча. Играют в одиночную учебную игру	18.12
45	Техника отбивания мяча над столом, за ним и дальше от него. Упрощенные правила игры	1	Выполнение отбивания мяча ракеткой. Одиночная игра	Выполняют ходьбу в колонне по одному. Выполняют комплекс общеразвивающих упражнений. Осваивают отбивание мяча. Играют в одиночную учебную игру	Выполняют ходьбу в колонне по одному. Выполняют комплекс общеразвивающих упражнений. Выполняют отбивание мяча. Играют в одиночную учебную игру	20.12
46	Парная учебная игра в настольный теннис	1	Учебная игра в настольный теннис	Выполняют ходьбу в колонне по одному. Выполняют комплекс общеразвивающих упражнений. Демонстрируют элементы техники приема мяча после подачи. Играют в одиночную учебную игру	Выполняют ходьбу в колонне по одному. Выполняют комплекс общеразвивающих упражнений. Демонстрируют элементы техники в парной игре.	22.12
47	Верхняя прямая подача	1	Выполнение упражнений с набивными мячами. Выполнение верхней прямой подачи	Выполняют упражнения с набивными мячами. Выполняют нижнюю подачу	Выполняют упражнения с набивными мячами. Выполняют верхнюю прямую подачу	25.12.
48	Прямой нападающий удар через сетку с шагом. Блокирование нападающих ударов	1	Выполнение прямого нападающего удара через сетку, блокирование	После показа учителя выполняют нападающий удар, блокируют мяч с помощью учителя	После показа учителя выполняют нападающий удар. Выполняют блокирование нападающих ударов	27.12
49	Инструктаж по технике безопасности	1	Беседа о правилах техники безопасности на занятиях	Слушают инструктаж и зрительно воспринимают	Слушают инструктаж и зрительно воспринимают	29.12

	на уроках легкой атлетики. Прохождение на время отрезков от 100-300 м		легкой атлетикой. Прохождение отрезков с максимальной скоростью. Выполнение бега с различного старта на 60 м Выполнение прыжка в длину	образец поведения на уроках физической культуры (техника безопасности). Проходят отрезки от 100 до 300 м. Выполняют бег а различного старта на 100 м	образец поведения на уроках физической культуры (техника безопасности). Проходят отрезки от 100 до 300 м. Выполняют бег а различного старта на 100 м	08.01
50	Пешие переходы по пересеченной местности до 3-4 км	1	Совершение пешеходных переходов на заданную дистанцию. Выполнение бега на дистанцию 100 м с преодолением препятствий	Выполняют ходьбу с заданиями, пешие переходы по местности до 3 км. Выполняют бег на дистанцию 100 м с преодолением 3 препятствий	Выполняют ходьбу с заданиями, пешие переходы по местности до 4 км. Выполняют бег на дистанцию 100 м с преодолением 5 препятствий	08.01
51	Медленный бег с равномерной скоростью от 6 до 10 минут	1	Выполнение бега легко и свободно, без лишних движений. Выполнение специальных беговых упражнений Эстафетный бег 4*100 м	Выполняют медленный бег в равномерном темпе до 3-5 минут. Выполняют специальные беговые упражнения на меньшей дистанции. Пробегают эстафету 4*60м	Выполняют медленный бег в равномерном темпе до 6-10 минут. Выполняют специальные беговые упражнения Пробегают эстафету 4*100м	10.01
52	Бег с изменением скорости по ориентирам и сигналу учителя до 6 мин	1	Выполнение бега с изменением скорости по ориентирам и сигналу учителя до 6 мин. Выполнение перепрыгивания через набивные мячи (расстояние 80-100 см, длина 4 метра)	Выполняют специальные беговые упражнения на меньшей дистанции. Выполняют бег с изменением скорости по ориентирам и сигналу учителя до 4 мин. Перепрыгивают через набивные мячи (расстояние 80-100 см,	Выполняют специальные беговые упражнения. Выполняют бег с изменением скорости по ориентирам и сигналу учителя до 6 мин. Перепрыгивают через набивные мячи (расстояние 80-100 см,	12.01

53	Прыжки с ноги на ногу до 10-15 м с приземлением на две ноги	1	Выполнение специальных беговых упражнений Выполнение многоскоков с мягким приземлением на две ноги. Выполнение толкания набивного мяча весом 3-4кг	длина 3 метра) Выполняют специальные беговые упражнения на меньшей дистанции. Выполняют прыжки в шаге с приземлением на обе ноги до 10 м. Толкают набивной мячом весом 2-3 кг	длина 4 метра) Выполняют специальные беговые упражнения. Выполняют прыжки в шагес приземлением на обе ноги до 15 м. Толкают набивной мяч весом 4 кг со скачка в сектор	15.01
54	Прыжки со скакалкой до 2мин	1	Выполнение медленного бега 6 мин. Перепрыгивание с одной ноги на другую, выполнение прыжков на двух ногах через вращающуюся скакалку вперед, назад с промежуточным подскоком до 15-20 секунд. Выполнение метания различных предметов из	Выполняют бег в чередовании с ходьбой 6мин. Выполняют прыжки через скакалку на месте в равномерном темпе 1 мин. Метают различные предметы из мягких материалов весом 100-150г в цель мягких материалов весом 100-150 г в цель	Выполняют медленный бег 6 мин. Выполняют прыжкичерез скакалку на месте в равномерном темпе до 2 мин. Метают различные предметы из мягких материалов весом 100-150 гв цель	17.01
55	Бег на 60 м	1	Выполнение повторного бегаиз исходного положения высокого старта. Выполнение метания различных предметов из мягких материалов весом 100-150 г на дальность	Выполняют бег на 60 м -2раза за урок. Метают различные предметы из мягких материалов весом 100-150 г на дальность	Выполняют бег на 60 м -4 раза за урок. Метают различные предметы из мягких материалов весом 100-150 гна дальность	19.01
56	Бег на средние дистанции(500 м)	1	Выполнение специальных беговых упражнений. Выполнение бега на средней дистанции Выполнение метания	Выполняют специальные беговые упражнения. Бегут кросс на дистанцию300 м. Метают несколько мячей в	Выполняют специальные беговые упражнения. Бегуткросс на дистанцию 500 м. Метают несколько мячей в различные цели	22.01

57	Бег на 60 м	1	нескольких мячей в различные цели из различных исходных положений Выполнение специальных беговых упражнений. Выполнение бега с различного старта на 60 м. Выполнение прыжков со скакалкой на одной ноге	различные цели из различных исходных положений Выполняют специальные беговые упражнения. Выполняют бег с различного старта на 60 м. Выполняют прыжки на одной ноге, со скакалкой на месте (5-10 сек.)	из различных исходных положений Выполняют специальные беговые упражнения. Выполняют бег с различного старта на 60 м. Выполняют прыжки на одной ноге, со скакалкой на месте (10-15 сек.)	24.01
58	Бег на средние дистанции(800 м)	1	Выполнение специальных беговых упражнений. Выполнение бега на средней дистанции Выполнение метания нескольких мячей в различные цели из различных исходных положений	Выполняют специальные беговые упражнения. Бегут кросс на дистанцию 600 м. Метают несколько мячей в различные цели из различных исходных положений	Выполняют специальные беговые упражнения. Бегут кросс на дистанцию 800 м. Метают несколько мячей в различные цели из различных исходных положений	26.01
59	Эстафетный бег (4 * 100 м)	1	Выполнение специальных беговых упражнений. Демонстрирование техники передачи эстафетной палочки. Выполнение эстафетного бега	Выполняют ходьбу в колонне по одному. Выполняют комплекс общеразвивающих упражнений. Выполняют специальные беговые упражнения. Выполняют эстафетный бег с этапами до 80 м	Выполняют ходьбу в колонне по одному. Выполняют комплекс общеразвивающих упражнений. Выполняют специальные беговые упражнения. Пробегают эстафету (4 * 100 м)	29.01
60	Бег на средние дистанции(800 м)	1	Выполнение специальных беговых упражнений. Выполнение бега на средней дистанции Выполнение метания нескольких мячей в различные	Выполняют специальные беговые упражнения. Бегут кросс на дистанцию 600 м. Метают несколько мячей в различные цели из различных исходных положений	Выполняют специальные беговые упражнения. Бегут кросс на дистанцию 800 м. Метают несколько мячей в различные цели из различных исходных положений	31.01

61	Эстафетный бег (4 * 100 м)	1	цели из различных исходных положений Выполнение специальных беговых упражнений. Демонстрирование техники передачи эстафетной палочки. Выполнение эстафетного бега	Выполняют ходьбу в колонне по одному. Выполняют комплекс общеразвивающих упражнений. Выполняют специальные беговые упражнения. Выполняют эстафетный бег с этапами до 80 м	Выполняют ходьбу в колонне по одному. Выполняют комплекс общеразвивающих упражнений. Выполняют специальные беговые упражнения. Пробегают эстафету (4 * 100 м)	02.02
62	Медленный бег 10-12 мин	1	Выполнение прыжка в длину разбега (согнув ноги) – девочки. Выполнение прыжка тройного прыжка-юноши. Демонстрирование техники высокого старта, стартового разгона и плавного перехода в спокойный бег. Медленный бег 10-12 мин	Выполняют ходьбу в колонне по одному. Выполняют комплекс общеразвивающих упражнений. Выполняют прыжок в длину (с разбега согнув ноги), выполняют тройной прыжок (юноши). Начинают бег с различного старта на 100м – 1 раз. Выполняют медленный бег 10 мин	Выполняют ходьбу в колонне по одному. Выполняют комплекс общеразвивающих упражнений. Выполняют прыжок в длину (с разбега согнув ноги) на основе подбора индивидуального прыжок (юноши). Начинают бег с различного старта на 100м- 2 раза. Выполняют медленный бег 12 мин	05.02
63	Медленный бег 10-12 мин	1	Выполнение прыжка в длину разбега (согнув ноги) – девочки. Выполнение прыжка тройного прыжка-юноши. Демонстрирование техники высокого старта, стартового разгона и плавного перехода в спокойный бег.	Выполняют ходьбу в колонне по одному. Выполняют комплекс общеразвивающих упражнений. Выполняют прыжок в длину (с разбега согнув ноги), выполняют тройной прыжок (юноши). Начинают бег с различного старта на 100м – 1 раз. Выполняют медленный бег 10 мин	Выполняют ходьбу в колонне по одному. Выполняют комплекс общеразвивающих упражнений. Выполняют прыжок в длину (с разбега согнув ноги) на основе подбора индивидуального прыжка, выполняют тройной прыжок (юноши). Начинают бег с различного старта на 100м – 1 раз. Выполняют медленный бег 10 мин	07.02

64	Вырывание и выбивание мяча в парах	1	<p>Выполнение упражнений с набивными мячами: броски мяча с близкого расстояния, с разных позиций и расстояния. Выполняют ведение мяча с передачей, с последующим броском в кольцо.</p> <p>Демонстрирование стойки баскетболиста, выполнение защитных действий против игрока без мяча и с мячом</p>	<p>Медленный бег 10-12 мин</p>	<p>бег 10 мин</p> <p>Выполняют ходьбу в колонне по одному (на носках, на пятках). Выполняют комплекс общеразвивающих упражнений. Выполняют упражнения с набивными мячами. Ведут, бросают. Выполняют вырывание и выбивание мяча в парах (на основе образца учителя)</p>	<p>бег с различногостарта на 100м- 2 раза. Выполняют медленный бег 12 мин</p> <p>Выполняют ходьбу в колонне по одному (на носках, на пятках). Выполняют комплекс общеразвивающих упражнений. Выполняют упражнения с набивными мячами. Ведут, бросают. Выполняют вырывание и выбивание мяча в парах</p>	09.02
65	Вырывание и выбивание мяча в парах	1	<p>Выполнение упражнений с набивными мячами: броски мяча с близкого расстояния, с разных позиций и расстояния. Выполняют ведение мяча с передачей, с последующим броском в кольцо.</p> <p>Демонстрирование стойки баскетболиста, выполнение защитных действий против игрока без мяча и с мячом</p>	<p>бег 10 мин</p> <p>Выполняют ходьбу в колонне по одному (на носках, на пятках). Выполняют комплекс общеразвивающих упражнений. Выполняют упражнения с набивными мячами. Ведут, бросают. Выполняют вырывание и выбивание мяча в парах (на основе образца учителя)</p>	<p>Выполняют ходьбу в колонне по одному (на носках, на пятках). Выполняют комплекс общеразвивающих упражнений. Выполняют упражнения с набивными мячами. Ведут, бросают. Выполняют вырывание и выбивание мяча в парах</p>	12.02	
66	Ведение мяча шагом с обводкой препятствий	1	<p>Выполнение упражнений с набивными мячами: броски мяча с близкого расстояния, с разных позиций и расстояния. Выполняют ведение мяча с передачей, с последующим броском в кольцо.</p> <p>Демонстрирование стойки баскетболиста, выполнение защитных действий против игрока без мяча и с мячом</p>	<p>бег 10 мин</p> <p>Выполняют ходьбу в колонне по одному (на носках, на пятках). Выполняют комплекс общеразвивающих упражнений. Выполняют упражнения с набивными мячами. Ведут, бросают. Выполняют вырывание и выбивание мяча в парах (на основе образца учителя)</p>	<p>Выполняют ходьбу в колонне по одному (на носках, на пятках). Выполняют комплекс общеразвивающих упражнений. Выполняют упражнения с набивными мячами. Ведут, бросают. Выполняют вырывание и выбивание мяча в парах</p>	14.02	

67	Передача мяча и ловля в движении бегом в парах и тройках	1	Броском в кольцо. Выполнение передвижений с мячом, демонстрация техники ведения мяча	Выполняют ведение мяча шагом с изменением направлений (без обводки)	Выполняют упражнения с набивными мячами. Ведут, Выполняют ведение мяча шагом с изменением направлений	16.02
68	Передача мяча и ловля в движении бегом в парах и тройках	1	Выполнение передачи мяча двумя и одной рукой в парах в движении. Выполнение бросков по корзине двумя руками от груди с места, демонстрация элементов техники баскетбола	Выполняют ходьбу в колонне по одному. Выполняют комплекс общеразвивающих упражнений. Передают мяч двумя и одной рукой в парах в движении. Выполняют броски по корзине двумя руками от груди с места	Выполняют ходьбу в колонне по одному. Выполняют комплекс общеразвивающих упражнений. Передают мяч двумя и одной рукой в парах в движении. Выполняют броски по корзине двумя руками от груди с места	19.02
69	Бросок по корзине двумя руками от груди в движении.	1	Выполнение передачи мяча двумя и одной рукой в парах в движении. Выполнение бросков по корзине двумя руками от груди в движении, демонстрация элементов	Выполняют ходьбу в колонне по одному. Выполняют комплекс общеразвивающих упражнений. Передают мяч двумя и одной рукой в парах в движении. Выполняют броски по корзине двумя руками от груди с места	Выполняют ходьбу в колонне по одному. Выполняют комплекс общеразвивающих упражнений. Передают мяч двумя и одной рукой в парах в движении. Выполняют броски по корзине двумя руками от груди с места	21.02

			техники баскетбола			вперед и бросают мяч в корзину двумя руками от груди в движении	
70	Бросок по корзине, одной рукой от плеча Учебная игра по упрощенным правилам.	1	Выполнение передачи мяча двумя и одной рукой в тройках в движении. Выполнение бросков по корзине двумя руками от груди, демонстрация элементов техники баскетбола. Выполнение бросков мяча в корзину с различных положений	Выполняют ходьбу в колонне по одному. Выполняют комплекс общеразвивающих упражнений. Передают мяч двумя и одной рукой в тройках в движении. Выполняют штрафные броски. Играют в учебную игру (с помощью педагога)	Выполняют ходьбу в колонне по одному. Выполняют комплекс общеразвивающих упражнений. Передают мяч двумя и одной рукой в тройках в движении. Выполняют штрафные броски. Играют в учебную игру.	26.02	
71	Бросок по корзине, одной рукой от плеча Учебная игра по упрощенным правилам.	1	Выполнение передачи мяча двумя и одной рукой в тройках в движении. Выполнение бросков по корзине двумя руками от груди, демонстрация элементов техники баскетбола. Выполнение бросков мяча в корзину с различных положений	Выполняют ходьбу в колонне по одному. Выполняют комплекс общеразвивающих упражнений. Передают мяч двумя и одной рукой в тройках в движении. Выполняют штрафные броски. Играют в учебную игру (с помощью педагога)	Выполняют ходьбу в колонне по одному. Выполняют комплекс общеразвивающих упражнений. Передают мяч двумя и одной рукой в тройках в движении. Выполняют штрафные броски. Играют в учебную игру.	28.02	
72	Зонная защита. Учебная игра по упрощенным правилам	1	Выполняют ходьбу в колонне по одному. Выполняют комплекс общеразвивающих упражнений. Выполняют ходьбу в колонне по одному. Выполняют комплекс общеразвивающих упражнений.	Выполняют ходьбу в колонне по одному. Выполняют комплекс общеразвивающих упражнений. Осваивают зонную защиту. Ведут, бросают, подбирают мяч в процессе учебной игры. Осуществляют практическое	Выполняют ходьбу в колонне по одному. Выполняют комплекс общеразвивающих упражнений. Ведут, бросают, подбирают мяч в процессе учебной игры.	01.03	

73	Зонная защита. Учебная игра по упрощенным правилам	1	<p>понятия зонная защита. Демонстрирование элементов техники баскетбола. Учебная игра в баскетбол по упрощенным правилам</p> <p>Выполняют ходьбу в колонне по одному. Выполняют комплекс общеразвивающих упражнений. Выполняют ходьбу в колонне по одному. Выполняют комплекс общеразвивающих упражнений. Освоение понятия зонная защита. Демонстрирование элементов техники баскетбола. Учебная игра в баскетбол по упрощенным правилам</p>	<p>судейство (спомощью педагога)</p> <p>Выполняют ходьбу в колонне по одному. Выполняют комплекс общеразвивающих упражнений. Осваивают зонную защиту. Ведут, бросают, подбирают мяч в процессе учебной игры. Осуществляют практическое судейство (спомощью педагога)</p>	<p>Осуществляют практическое судейство (с помощью педагога)</p> <p>Выполняют ходьбу в колонне по одному. Выполняют комплекс общеразвивающих упражнений. Выполняют зонную защиту. Ведут, бросают, подбирают мяч в процессе учебной игры. Осуществляют практическое судейство (с помощью педагога)</p>	04.03
74	Инструктаж по технике безопасности на уроках по спортивным играм.	1	<p>Беседа по технике безопасности, санитарно-гигиенические требования к занятиям волейболом, права и обязанности игроков на площадке, предупреждение травматизма.</p>	<p>Слушают инструктаж о правилах поведения на уроках легкой атлетики. Выполняют ходьбу в определенном темпе. Выполняют упражнения (3-4 вида) в ходьбе с заданиями по инструкции учителя</p>	<p>Слушают инструктаж о правилах поведения на уроках легкой атлетики. Выполняют ходьбу в определенном темпе. Выполняют упражнения (4-6 видов) в ходьбе с заданиями по инструкции учителя</p>	06.03
75	Передача мяча сверху и снизу двумя руками	1	<p>Выполнение техники передачи мяча сверху и снизу двумя</p>	<p>Выполняют ходьбу в определенном темпе.</p>	<p>Выполняют упражнения (4-6 видов) в ходьбе с заданиями по инструкции учителя</p>	11.03

	на месте в волейболе		руками на месте	Выполняют упражнения (3-4 вида) в ходьбе с заданиями по инструкции учителя. Выполняют прием и передачу мяча снизу и сверху, передачу двумя руками на месте(по возможности)	13.03
76	Нижняя прямая подача	1	Совершенствование техники нижней прямой подачи. Совершенствование стойки во время выполнения нижней прямой подачи. Совершенствование техники нижней прямой подачи	Выполняют техники нижней прямой подачи по инструкции учителя. Выполняют стойку во время нижней прямой подачи по неоднократной инструкции и показу учителя. Выполнение нижней прямой подачи	13.03
77	Верхняя прямая подача	1	Определение способов подачи мяча в волейболе. Совершенствование техники нижней прямой подачи. Освоение техники стойки во время выполнения верхней прямой подачи. Выполнение верхней прямой подачи	Выполняют техники верхней прямой подачи по инструкции учителя. Выполняют стойку во время верхней прямой подачи по неоднократной инструкции и показу учителя. Выполнение верхней прямой подачи	15.03

78	Прием мяча снизу в две руки	1	Освоение техники приема мяча в две руки. Демонстрация приема мяча снизу. Выполнение верхней прямой подачи группами с приемом мяча по очереди.	Осваивают технику приема мяча в две руки. Смотрят показ с объяснением техники правильного выполнения техники приема мяча в две руки. Смотрят показ с объяснением техники правильного выполнения техники приема мяча в две руки.	18.03
79	Прием мяча снизу в две руки	1	Выполнение техники приема мяча снизу двумя руками.	Осваивают технику приема мяча в две руки. Смотрят показ с объяснением техники правильного выполнения техники приема мяча в две руки. Смотрят показ с объяснением техники правильного выполнения техники приема мяча в две руки.	20.03
80	Прыжки с места и с шага в высоту и	1	Сочетание работу рук, ног в прыжках у сетки.	Прыгают вверх с места и с шага, у сетки (1-2 серии	22.03

	длину (2-3 серии прыжков по 5-10 прыжков за урок). Учебная игра в волейбол		Закрепление правил перехода по площадке. Выполнение игровые действий соблюдая правила игры	прыжков по 5-5 прыжков за урок). Выполняют переход по площадке, играют в учебную игру (по возможности)	Выполняют переход по площадке, играют в учебную игру	
81	Прыжки с места и с шага в высоту и длину (2-3 серии прыжков по 5-10 прыжков за урок).		Сочетание работу рук, ног в прыжках у сетки. Закрепление правил перехода по площадке. Выполнение игровые действий соблюдая правила игры	Прыгают вверх с места и с шага, у сетки (1-2 серии прыжков по 5-5 прыжков за урок). Выполняют переход по площадке, играют в учебную игру (по возможности)	Прыгают вверх с места и с шага, у сетки. Выполняют переход по площадке, играют в учебную игру	01.04
82	Прыжки с места и с шага в высоту и длину (2-3 серии прыжков по 5-10 прыжков за урок). Учебная игра в волейбол	1	Сочетание работу рук, ног в прыжках у сетки. Закрепление правил перехода по площадке. Выполнение игровые действий соблюдая правила игры	Прыгают вверх с места и с шага, у сетки (1-2 серии прыжков по 5-5 прыжков за урок). Выполняют переход по площадке, играют в учебную игру (по возможности)	Прыгают вверх с места и с шага, у сетки. Выполняют переход по площадке, играют в учебную игру	03.04
83	Прыжки с места и с шага в высоту и длину (2-3 серии прыжков по 5-10 прыжков за урок).		Сочетание работу рук, ног в прыжках у сетки. Закрепление правил перехода по площадке. Выполнение игровые действий соблюдая правила игры	Прыгают вверх с места и с шага, у сетки (1-2 серии прыжков по 5-5 прыжков за урок). Выполняют переход по площадке, играют в учебную игру (по возможности)	Прыгают вверх с места и с шага, у сетки. Выполняют переход по площадке, играют в учебную игру	05.04
84	Отбивание мяча то одной, то другой стороной ракетки. Удары по мячу ракеткой навесоту	1	Жонглирование теннисным мячом, выполнение отбивания мяча стороной ракетки, передвижение, выполнение ударов со стандартных	Спортивные игры- 8 часов		08.04
				Выполняют ходьбу в колонне по одному. Выполняют комплекс общеразвивающих упражнений. Дифференцируют разновидности ударов спомощью учителя	Выполняют ходьбу в колонне по одному. Выполняют комплекс общеразвивающих упражнений.	

			положений			Дифференцируют разновидности ударов	
85	40-60 см – стоя и в движении вперед шагом с перемещением в сторону. Удар толчком справа, слева	1	Выполнение стойки теннисиста и подачи мяча. Одиночная игра	Выполняют ходьбу в колонне по одному. Выполняют комплекс общеразвивающих упражнений. Выполняют ходьбу в колонне по одному. Выполняют комплекс общеразвивающих упражнений. Выполняют подачу и прием теннисного мяча. Играют в одиночную учебную игру	Выполняют ходьбу в колонне по одному. Выполняют комплекс общеразвивающих упражнений. Дифференцируют разновидности подач. Играют в одиночную учебную игру	10.04	
86	Техника отбивания мяча над столом, за ним и дальше от него. Упрощенные правила игры	1	Выполнение отбивания мяча ракеткой. Одиночная игра	Выполняют ходьбу в колонне по одному. Выполняют комплекс общеразвивающих упражнений. Осваивают отбивание мяча. Играют в одиночную учебную игру	Выполняют ходьбу в колонне по одному. Выполняют комплекс общеразвивающих упражнений. Выполняют отбивание мяча. Играют в одиночную учебную игру	12.04	
87	Парная учебная игра в настольный теннис	1	Учебная игра в настольный теннис	Выполняют ходьбу в колонне по одному. Выполняют комплекс общеразвивающих упражнений. Демонстрируют элементы техники приема мяча после подачи. Играют в одиночную учебную игру	Выполняют ходьбу в колонне по одному. Выполняют комплекс общеразвивающих упражнений. Демонстрируют элементы техники в парной игре.	15.04	
88	Верхняя прямая подача	1	Выполнение упражнений с набивными мячами. Выполнение верхней прямой подачи	Выполняют упражнения с набивными мячами. Выполняют нижнюю подачу	Выполняют упражнения с набивными мячами. Выполняют верхнюю прямую подачу	17.04	

89	Прямой нападающий удар через сетку с шагом. Блокирование нападающих ударов	1	Выполнение прямого нападающего удара через сетку, блокирование	После показа учителя выполняющий удар, блокируют мяч с помощью учителя	После показа учителя выполняющий удар. Выполняют блокирование нападающих ударов	19.04
90	Передача мяча в зонах	1	Выполнение прыжков вверху в месте, у сетки. Выполнение передачи мяча в 6,3,4; 5,3,4 зонах	Прыгают вверх с места и сшага, у сетки (2-3 серии по 3-5 раз). Передают мяч в 6,3,4; 5,3,4 зонах	Прыгают вверх с места и с шага, у сетки (3-6 серий по 5-10 раз). Передают мяч в 6,3,4; 5,3,4 зонах	22.04
Легкая атлетика – 12 часов						
91	Бег на 60 м	1	Выполнение специальных беговых упражнений. Выполнение бега с различного старта на 60 м. Выполнение прыжков со скакалкой на одной ноге	Выполняют специальные беговые упражнения. Выполняют бег с различного старта на 60 м. Выполняют прыжки на одной ноге, со скакалкой на месте (5-10 сек.)	Выполняют специальные беговые упражнения. Выполняют бег с различного старта на 60 м. Выполняют прыжки на одной ноге, со скакалкой на месте (10-15 сек.)	24.04
92	Бег на средние дистанции (800 м)	1	Выполнение специальных беговых упражнений. Выполнение бега на средней дистанции Выполнение метания нескольких мячей в различные цели из различных исходных положений	Выполняют специальные беговые упражнения. Бегут кросс на дистанции 600 м. Метают несколько мячей в различные цели из различных исходных положений	Выполняют специальные беговые упражнения. Бегут кросс на дистанцию 800 м. Метают несколько мячей в различные цели из различных исходных положений	26.04
93	Специальные упражнения в длину	1	Выполнение специальных прыжковых упражнений. Выполнение прыжка в высоту с разбега способом «перешагивание»	Выполняют специальные упражнения на прыжки в высоту меньшее количество раз. Выполняют прыжок в высоту с разбега способом «перешагивание»	Выполняют специальные упражнения на прыжки в высоту. Выполняют прыжок в высоту с разбега способом «перешагивание»	27.04
94	Прыжок в длину с разбега. Бег на	1	Выполнение упражнений в подборе разбега для прыжков в	Выполняют ходьбу в колонне по одному. Выполняют комплекс	Выполняют ходьбу в колонне по одному.	03.05

	скорость до 60 м		длину. Ускорение на отрезке 60 м	общеразвивающих упражнений. Выполняют прыжки в длину с небольшого разбега меньшее количество раз. Выполняют бег на скорость 60 м с низкого старта 2 раза	Выполняют комплекс общеразвивающих упражнений. Выполняют прыжки в длину с разбега. Выполняют бег на скорость 60 м с низкого старта 4- раза	
95	Эстафетный бег (4 * 100 м)	1	Выполнение специальных беговых упражнений. Демонстрирование техники передачи эстафетной палочки. Выполнение эстафетного бега	Выполняют ходьбу в колонне по одному. Выполняют комплекс общеразвивающих упражнений. Выполняют специальные беговые упражнения. Выполняют эстафетный бег с этапами до 80 м	Выполняют ходьбу в колонне по одному. Выполняют комплекс общеразвивающих упражнений. Выполняют специальные беговые упражнения. Пробегают эстафету (4 * 100 м)	06.05
96	Метание теннисного мяча на дальность с полного разбега по коридору 10 м.	1	Метание мяча с полного разбега на дальность по коридору 10 м. Распределение своих сил по дистанции, увеличивая и уменьшая скорость бега	Выполняют ходьбу в колонне по одному. Выполняют комплекс общеразвивающих упражнений. Выполняют метание малого мяча на дальность с места (коридор 10 м). Бегут кросс на дистанции 2 км	Выполняют ходьбу в колонне по одному. Выполняют комплекс общеразвивающих упражнений. Выполняют метание малого мяча на дальность с полного разбега (коридор 10 м). Бегут кросс на дистанции 2,5 км	08.05
97	Прыжок в высоту с разбега способом «перешагивание»	1	Выполнение специальных прыжковых упражнений на прыжки в высоту. Демонстрирование техники выполнения прыжка в высоту с разбега способом «перешагивание»	Выполняют специальные прыжковые упражнения на прыжки в высоту. Выполняют прыжок в высоту с разбега способом «перешагивание» меньшее количество раз	Выполняют специальные прыжковые упражнения на прыжки в высоту. Выполняют прыжок в высоту с разбега способом «перешагивание»	13.05
98	Прыжок в длину с	1	Выполнение специальных	Выполняют специальные	Выполняют специальные	15.05

	места		прыжковых упражнений на прыжки в длину. Демонстрирование техники прыжка с места: сильно отталкиваясь и мягко приземляясь	прыжковые упражнения на прыжки в длину. Выполняют прыжок в длину с места меньшее количество раз	прыжковые упражнения на прыжки в длину. Выполняют прыжок в длину с места	
99	Метание набивного мяча (3кг) двумя руками из положения стоя снизу вперед-вверх, снизу через голову назад, от груди, стоя сидя по одному и партнеру	1	Выполнение бега на 100 м. Метания набивного мяча, согласовывая движения руки туловища. Выполнение прыжка в длину (с разбега согнув ноги)	Выполняют ходьбу в колонне по одному. Выполняют комплекс общеразвивающих упражнений. Выполняют бег на 100 м-1 раз. Бросают набивной мяч из различных исходных положений (весом 1-2 кг). Выполняют прыжок в длину (с разбега согнув ноги)	Выполняют ходьбу в колонне по одному. Выполняют комплекс общеразвивающих упражнений. Выполняют бег на 100 м-1 раз. Бросают набивной мяч из различных исходных положений (весом 2-3 кг). Выполняют прыжок в длину (с разбега согнув ноги) на основе подбора индивидуального разбега	17.05
100	Метание набивного мяча (3кг) двумя руками из положения стоя снизу вперед-вверх, снизу через голову назад, от груди, стоя сидя по одному и партнеру	1	Выполнение бега на 100 м. Метания набивного мяча, согласовывая движения руки туловища. Выполнение прыжка в длину (с разбега согнув ноги)	Выполняют ходьбу в колонне по одному. Выполняют комплекс общеразвивающих упражнений. Выполняют бег на 100 м-1 раз. Бросают набивной мяч из различных исходных положений (весом 1-2 кг). Выполняют прыжок в длину (с разбега согнув ноги)	Выполняют ходьбу в колонне по одному. Выполняют комплекс общеразвивающих упражнений. Выполняют бег на 100 м-1 раз. Бросают набивной мяч из различных исходных положений (весом 2-3 кг). Выполняют прыжок в длину (с разбега согнув ноги) на основе подбора индивидуального разбега	20.05
101	Медленный бег 10-12 мин	1	Выполнение прыжка в длину с разбега (согнув ноги) –	Выполняют ходьбу в колонне по одному. Выполняют комплекс	Выполняют прыжок в длину (с разбега согнув ноги) на основе подбора индивидуального разбега Выполняют ходьбу в колонне по одному.	22.05

102	Медленный бег 10-12 мин	1	<p>девочки. Выполнение прыжка тройного прыжка-юноши. Демонстрирование техники высокого старта, стартового разгона и плавного перехода в спокойный бег. Медленный бег 10-12 мин</p>	<p>общеразвивающих упражнений. Выполняют прыжок в длину (с разбега согнув ноги), выполняют тройнойпрыжок (юноши). Начинают бег с различного старта на 100м - 1 раз. Выполняют медленный бег 10 мин</p>	<p>Выполняют комплекс общеразвивающих упражнений. Выполняют прыжок в длину (с разбега согнув ноги) на основе подбора индивидуального разбега, выполняют тройной прыжок (юноши). Начинают бег с различного старта на 100м- 2 раза. Выполняют медленный бег 12 мин</p>	24.05
			<p>Выполнение прыжка в длину разбега (согнув ноги) – девочки. Выполнение прыжка тройного прыжка-юноши. Демонстрирование техники высокого старта, стартового разгона и плавного перехода в спокойный бег. Медленный бег 10-12 мин</p>	<p>Выполняют ходьбу в колонне по одному. Выполняют комплекс общеразвивающих упражнений. Выполняют прыжок в длину (с разбега согнув ноги), выполняют тройнойпрыжок (юноши). Начинают бег с различного старта на 100м - 1 раз. Выполняют медленный бег 10 мин</p>	<p>Выполняют ходьбу в колонне по одному. Выполняют комплекс общеразвивающих упражнений. Выполняют прыжок в длину (с разбега согнув ноги) на основе подбора индивидуального разбега, выполняют тройной прыжок (юноши). Начинают бег с различного старта на 100м- 2 раза. Выполняют медленный бег 12 мин</p>	24.05