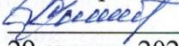



МИНИСТЕРСТВО ОБРАЗОВАНИЯ СТАВРОПОЛЬСКОГО КРАЯ  
Государственное казенное общеобразовательное учреждение  
«Специальная (коррекционная) общеобразовательная школа-интернат № 17»  
356530 Российская Федерация, Ставропольский край,  
г. Светлоград, ул. Коминтерна, 13.  
Тел./ факс: 8 (86547) 4-99-57, 4-95-94.

электронный адрес: [soshint17@mosk.stavregion.ru](mailto:soshint17@mosk.stavregion.ru); сайт: <https://svet17.ucoz.ru>

Приложение к ФАООП ОУ (ИН). Приказ от 30.08.2023 № 285 - Од

СОГЛАСОВАНА  
Заместителем директора по УВР  
ГКОУ «Специальная (коррекционная)  
общеобразовательная школа-интернат № 17»  
 С.С.Стасенко  
29 августа 2023г.

УТВЕРЖДЕНА  
И.о. директора ГКОУ «Специальная  
(коррекционная) общеобразовательная  
школа-интернат № 17»  
 Б.А.Демченко  
31 августа 2023г.

РАССМОТРЕНА  
Руководителем ПМС  
ГКОУ «Специальная  
(коррекционная) общеобразовательная  
школа-интернат № 17»  
 И.В.Калашникова  
протокол №1 от 25 августа 2023г.

**АДАптиРОВАННАЯ  
РАБОЧАЯ ПРОГРАММА**  
**по учебному предмету «Чтение»,**  
/наименование учебного предмета, курса в соответствии с УП/

**«Язык и речевая практика»,**

/наименование предметной области в соответствии с УП/

Этап обучения (класс) - II (5 «а» класс), основное общее образование,  
ФАООП ОУ (ИН) (вариант 1)

/этап /класс /начальное общее, основное общее образование /

Учебный год - 2023/24

Количество часов: всего в год - 136 часов  
в неделю - 4 часа

Учитель - Деревягина Марина Ивановна  
/ФИО педагога/

Квалификационная категория высшая  
/высшая, первая, соответствие занимаемой должности/

по должности «учитель»  
/«учитель»/ «воспитатель»/

АРП разработана на основе: Федеральной адаптированной основной  
общеобразовательной программы обучающихся с умственной отсталостью  
(интеллектуальными нарушениями), приказ от 24.11.2022г № 1026

/указать программу/программы /

Учебник: Чтение. 5 класс: учебник для общеобразовательных организаций,  
реализующих адаптированные основные общеобразовательные программы. В 2  
частях / С.Ю.Ильина, Т.М.Головкина – М.: Просвещение, 2023г.

/указать учебник, издательство, год издания/

г. СВЕТЛОГРАД, 2023г.

## Адаптированная рабочая программа по учебному предмету «Чтение»

<b>ФЕДЕРАЛЬНЫЙ УРОВЕНЬ:</b>
Федеральный закон от 29 декабря 2012 года № 273-ФЗ «Об образовании в Российской Федерации» (в ред. Федеральных законов от 07.05.2013 № 99-ФЗ, от 07.06.2013 № 120-ФЗ, от 02.07.2013 № 170-ФЗ, от 23.07.2013 № 203-ФЗ, от 25.11.2013 № 317-ФЗ).
Постановление Главного государственного санитарного врача РФ от 28 января 2021 г. N 2 "Об утверждении санитарных правил и норм СанПиН 1.2.3685-21 "Гигиенические нормативы и требования к обеспечению безопасности и (или) безвредности для человека факторов среды обитания"
Постановление Главного государственного санитарного врача РФ от 28 сентября 2020 г. № 28 "Об утверждении санитарных правил СП 2.4.3648-20 "Санитарно-эпидемиологические требования к организациям воспитания и обучения, отдыха и оздоровления детей и молодежи""
Приказ Министерства просвещения РФ от 22 марта 2021 г. № 115 "Об утверждении Порядка организации и осуществления образовательной деятельности по основным общеобразовательным программам - образовательным программам начального общего, основного общего и среднего общего образования”
Приказ Министерства просвещения РФ от 24 ноября 2022 г. № 1026 "Об утверждении федеральной адаптированной основной общеобразовательной программы обучающихся с умственной отсталостью (интеллектуальными нарушениями)”
Приказ Министерства образования и науки РФ от 19.12.2014г. № 1599 «Об утверждении федерального государственного образовательного стандарта образования обучающихся с умственной отсталостью (интеллектуальными нарушениями).
Письмо Министерства образования и науки РФ от 11 марта 2016 г. № ВК-452/07 "О введении ФГОС ОВЗ".
Приказ Минпросвещения России «Об утверждении федерального перечня учебников, допущенных к использованию при реализации имеющих государственную аккредитацию образовательных программ начального общего, основного общего, среднего общего образования организациями, осуществляющими образовательную деятельность и установления предельного срока использования исключенных учебников» от 21.09.2022. № 858
Письмо Минпросвещения России «Об обеспеченности учебными изданиями» от 21.02.2023 №АБ-800/03
Постановление Правительства Российской Федерации – от 29 августа 2022г. №1505 " <u>О переносе выходных дней в 2023 году</u> "
Постановление Правительства Российской Федерации от 10.08.2023 № 1314 "О переносе выходных дней в 2024 году"
"Трудовой кодекс Российской Федерации" от 30.12.2001 N 197-ФЗ (ред. от 28.06.2021)
<b>РЕГИОНАЛЬНЫЙ УРОВЕНЬ:</b>
Письмо МО и МП СК от 08.06.2016г. №04-20\5680 «О методических рекомендациях».
Письмо МОСК от 26.07.2023г.№ 01-23/11662 «Об организации работы по формированию календарных учебных графиков на 2023/24 учебный год»
Письмо от 18.08.
Закон СК № 60-кз от 23.06.2016г. «Об объявлении в Ставропольском крае нерабочим (праздничным) днем Дня поминовения усопших (Радоницы)».
<b>УРОВЕНЬ ОУ:</b>

Лицензия №4773 от 06.05.2016г. на осуществление образовательной деятельности.

Устав ОУ

Учебный план на 2023/24 учебный год

**Учебный план V-VIII классов ФАООП УО (вариант 1)**

Предметные области	Класс Учебные предметы	Количество часов				Всего
		V	VI	VII	VIII	
<b>Обязательная часть</b>						
1. Язык и речевая практика	Русский язык	5	5	4	4	<b>18</b>
	Чтение (Литературное чтение)	4	4	4	4	<b>16</b>
2. Математика	Математика	5	5	4	4	<b>18</b>
	Информатика	-	-	1	1	<b>2</b>
3. Естествознание	Природоведение	2	2	-	-	<b>4</b>
	Биология	-	-	2	2	<b>4</b>
	География	-	2	2	2	<b>6</b>
4. Человек и общество	Основы социальной жизни	2	2	2	2	<b>8</b>
	Мир истории	-	2	-	-	<b>2</b>
	История Отечества	-	-	2	2	<b>4</b>
5. Искусство	Музыка	1	-	-	-	<b>1</b>
	Рисование (изобразительное искусство)	2	-	-	-	<b>2</b>
6. Физическая культура	Адаптивная физическая культура	2	2	2	2	<b>8</b>
7. Технология	Профильный труд	6	6	7	7	<b>26</b>
Итого		-	-	-	-	-
<b>Часть, формируемая участниками образовательных отношений</b>		-	-	-	-	-
<b>Максимально допустимая годовая нагрузка (при 5-ти дневной учебной неделе)</b>		<b>29</b>	<b>30</b>	<b>30</b>	<b>30</b>	<b>119</b>
<b>Коррекционно-развивающая область:</b>		<b>6</b>	<b>6</b>	<b>6</b>	<b>6</b>	<b>24</b>
логопедические занятия		2	2	2	2	<b>8</b>
ритмика		1	1	1	1	<b>4</b>
развитие психомоторики и сенсорных процессов		2	2	2	2	<b>8</b>
основы компьютерной грамотности (факультатив)		1	1	1	1	<b>4</b>
<b>Внеурочная деятельность:</b>		<b>4</b>	<b>4</b>	<b>4</b>	<b>4</b>	<b>16</b>
нравственное направление		1	1	1	1	<b>4</b>
социальное направление		1	1	1	1	<b>4</b>

общекультурное направление	1	1	1	1	4
спортивно-оздоровительное направление	1	1	1	1	4
<b>Итого</b>	<b>10</b>	<b>10</b>	<b>10</b>	<b>10</b>	<b>40</b>
<b>Всего</b>	<b>39</b>	<b>40</b>	<b>40</b>	<b>40</b>	<b>159</b>

## ГОДОВОЙ КАЛЕНДАРНЫЙ УЧЕБНЫЙ ГРАФИК

**ГКОУ «Специальная (коррекционная) общеобразовательная школа - интернат № 17» на 2023/24 учебный год**

<b>Четверть</b>	<b>Учебный период</b>	<b>Каникулы</b>
1 четверть	01.09.2023 – 27.10.2023 года (8 учебных недель, 2 дня)	<b>Осенние каникулы:</b> 28.10.2023 – 05.11.2023 года (9 дней)
2 четверть	06.11.2023 – 29.12.2023 года (8 учебных недель)	<b>Зимние каникулы:</b> 30.12.2023 – 07.01.2024 года (9 дней)
3 четверть	09.01.2024 – 22.03.2024 года (10 учебных недель, 6 дней)	Дополнительные каникулы для первоклассников 10.02.2024 – 18.02.2024 года (9 дней)
		<b>Весенние каникулы:</b> 23.03.2024 - 31.03.2024 года (9 дней)
4 четверть	01.04.2024 – 26.05.2024 года (7 учебных недель, 2 дня)	
<b>Всего:</b>	<b>2-9 классы, ГПП*: 34 учебные недели (170 учебных дней)</b>	<b>2-9 классы, ГПП* - 27 дней</b>
	<b>1 класс: 33 учебных недели (165 учебных дней)</b>	<b>1 класс - 36 дней</b>
Практика, подготовка к итоговой аттестации, итоговая аттестация	27.05. - 30.05.2024 года (4 дня) (Практика, подготовка к итоговой аттестации: 9-е классы, ГПП*)	31.05.2024 года (Итоговая аттестация: 9-е классы, ГПП*)

## ПОЯСНИТЕЛЬНАЯ ЗАПИСКА

Рабочая программа по учебному предмету «Чтение (литературное чтение)» составлена на основе Федеральной адаптированной основной общеобразовательной программы обучающихся с умственной отсталостью (интеллектуальными нарушениями), далее ФАООП УО (вариант 1), утвержденной приказом Министерства просвещения России от 24.11.2022г номер 1026 (<https://clck.ru/33NMkR>).

ФАООП УО (вариант 1) адресована обучающимся с легкой умственной отсталостью (интеллектуальными нарушениями) с учетом реализации особых образовательных потребностей, а также индивидуальных особенностей и возможностей.

Учебный предмет «Чтение (литературное чтение)» относится к предметной области «Язык и речевая практика» и является обязательной частью учебного плана. В соответствии с учебным планом рабочая программа по учебному предмету «Чтение (литературное чтение)» в 5 классе рассчитана на 34 учебные недели и составляет 136 часов в год (4 часа в неделю).

Федеральная адаптированная основная общеобразовательная программа определяет цель и задачи учебного предмета «Чтение (литературное чтение)».

Цель обучения - учить правильному объяснительному чтению слов, предложений и текстов, направленному на изучение произведений, понимание которых основано на имеющемся личном опыте обучающихся.

Задачи обучения:

- совершенствование навыка полноценного чтения как основы понимания художественного и научно-познавательного текстов;
- развитие навыков речевого общения на материале доступных для понимания художественных и научно-познавательных текстов;
- развитие положительных качеств и свойств личности.

Рабочая программа по учебному предмету «Чтение (литературное чтение)» в 5 классе определяет следующие задачи:

- формирование качества техники чтения: правильность, осознанность, выразительность, беглость;
- совершенствование всех видов речевой деятельности обучающихся;
- формирование умения читать доступные пониманию тексты вслух и про себя;
- формирование умения осмысленно воспринимать содержание текста, умения поделиться впечатлением о прочитанном, умения пересказывать текст;
- формирование представлений о добре и зле, уважения к культуре разных народов;
- развитие у обучающихся интереса к чтению;
- знакомство с лучшими, доступными их пониманию произведениями детской литературы.

### **Планируемые результаты освоения рабочей программы по учебному предмету «Чтение» в 5 классе**

**Личностные результаты:**

- овладение социально-бытовыми навыками, используемыми в повседневной жизни;
- использование доступных информационных технологий для коммуникации;
- проявление социально значимых мотивов учебной деятельности;
- воспитание эстетических потребностей, ценностей и чувств;

- развитие этических чувств, проявление доброжелательности, эмоционально-нравственной отзывчивости и взаимопомощи, проявление сопереживания к чувствам других людей;

- сформированность установки на безопасный, здоровый образ жизни, наличие мотивации к творческому труду, работе на результат, бережному отношению к материальным и духовным ценностям.

### **Уровни достижения предметных результатов по учебному предмету «Чтение» в 5 классе**

#### Минимальный уровень:

- уметь осознанно и правильно читать вслух доступный текст целыми словами и по слогам;
- уметь находить, читая про себя отрывки проанализированного текста, связанные с определёнными событиями;
- уметь отвечать на вопросы по предметному содержанию текста (с помощью учителя);
- заучивать стихотворения наизусть (объём текста с учётом учебных возможностей учащегося);
- принимать участие в уроках внеклассного чтения.

#### Достаточный уровень:

- уметь осознанно и правильно читать доступный текст вслух целыми словами, в трудных случаях — по слогам;
- читать про себя, выполняя аналитические задания к тексту;
- уметь отвечать на вопросы учителя;
- уметь пересказывать текст по плану с помощью учителя, используя опорные слова, а несложные по содержанию тексты — самостоятельно;
- выражать своё отношение к поступкам героев и событиям;
- выучить наизусть 8-10 стихотворений.

### **Система оценки достижения обучающимися с умственной отсталостью планируемых результатов освоения рабочей программы по учебному предмету «Чтение» в 5 классе**

Оценка личностных результатов предполагает, прежде всего, оценку продвижения обучающегося в овладении социальными (жизненными) компетенциями, может быть представлена в условных единицах:

- 0 баллов - нет фиксируемой динамики;
- 1 балл - минимальная динамика;
- 2 балла - удовлетворительная динамика;
- 3 балла - значительная динамика.

## Критерии оценки предметных результатов

Проверку навыков чтения проводят на основе повседневных наблюдений за чтением и пониманием прочитанного по учебнику путём специального опроса по чтению, пересказу или комбинированного опроса.

В начале, середине и конце учебного года проводится проверка техники чтения.

При проверке техники чтения рекомендуется подбирать незнакомые, но доступные тексты примерно следующего объёма (на конец года): 5 класс 55-60 слов.

При оценке принимаются во внимание индивидуальные психофизические особенности обучающегося, акцент делается не на беглость чтения, а на осознанное понимание прочитанного, умение отвечать на вопросы, пересказать текст.

*Оценка «5»* ставится обучающемуся, если он:

- читает правильно, бегло, выразительно, с соблюдением норм литературного произношения;
- выделяет главную мысль произведения или частей рассказа с незначительной помощью учителя;
- делит текст на части и озаглавливает их с помощью учителя; называет главных действующих лиц произведения, характеризует их поступки;
- отвечает на вопросы по содержанию прочитанного и пересказывает прочитанное полно, правильно, последовательно;
- твердо знает наизусть стихотворение и читает их выразительно.

*Оценка «4»* ставится обучающемуся, если он:

- читает в основном правильно, бегло допускает 1-2 ошибки при чтении и соблюдении смысловых пауз, знаков препинания, передающих интонацию, логических ударений;
- называет главных действующих лиц произведения, характеризует их поступки, допускает неточности в ответах на вопросы при пересказе содержания, исправляет их с помощью учителя;
- допускает при чтении стихотворения наизусть 1-2 самостоятельно исправленные ошибки, читает наизусть недостаточно выразительно.

*Оценка «3»* ставится обучающемуся, если он:

- читает недостаточно бегло, некоторые слова по слогам;
- допускает 3-4 ошибки при чтении и соблюдении синтаксических пауз;
- 3-4 в соблюдении смысловых пауз, знаков препинания, передающих интонацию логических ударений;
- отвечает на вопросы и пересказывает содержание прочитанного с помощью
- затрудняется называть главных действующих лиц произведения, характеризовать их поступки;
- отвечает на вопросы и пересказывает неполно, непоследовательно, допускает искажения основного смысла произведения; обнаруживает при чтении наизусть нетвердое усвоение текста.

*Оценка «2»* - не ставится.

### *Критерии отметки пересказа текста*

*Оценка «5»* - пересказывает содержание прочитанного самостоятельно, последовательно, не упуская главного, правильно отвечает на вопрос.

*Оценка «4»* - допускает 1-2 ошибки, неточности, сам их исправляет.

*Оценка «3»* - пересказывает при помощи наводящих вопросов учителя, не умеет последовательно передать содержание прочитанного, допускает речевые ошибки.

*Оценка «2»* - не ставится.

*Критерии чтения стихотворения наизусть*

*Оценка «5»* - твердо, без подсказок, знает наизусть, выразительно читает.

*Оценка «4»* - знает наизусть, но допускает при чтении перестановку слов, самостоятельно исправляет допущенные неточности.

*Оценка «3»*- читает наизусть, но при чтении обнаруживает нетвердое усвоение текста.

*Оценка «2»* - не ставится.



## СОДЕРЖАНИЕ ОБУЧЕНИЯ

На уроках чтения, кроме совершенствования техники чтения и понимания содержания художественных произведений уделяется большое внимание развитию речи обучающихся, их мышлению.

Обучающиеся учатся отвечать на поставленные вопросы; полно, правильно и последовательно передавать содержание прочитанного; кратко пересказывать основные события, изложенные в произведении; называть главных и второстепенных героев, давать им характеристику, адекватно оценивать их действия и поступки; устанавливать несложные причинно - следственные связи и отношения; делать выводы, обобщения, в том числе эмоционального плана.

На уроках чтения в 5 классе продолжается формирование у обучающихся техники чтения: правильности, беглости, выразительности на основе понимания прочитанных произведений.

Реализация программного материала способствует решению проблемы нравственного воспитания обучающихся, понимания ими соответствия описываемых событий жизненным ситуациям.

Систематическая словарная работа на уроках расширяет словарный запас детей, помогает им правильно употреблять новые слова в связной речи.

Особое внимание уделяется познавательной активности учащихся, их мотивированности к самостоятельной учебной работе. В связи с этим при организации учебно-познавательной деятельности предполагается работа с тетрадью и дополнительной литературой.

На уроке чтения в 5 классе учитель использует в комбинации различные формы работы: групповую, индивидуальную и парную. В методических аппаратах книг для чтения предусмотрены задания, выполнение которых должно проходить в парах или группе. Учителю

необходимо варьировать формы работы в связи с весьма разнородным составом класса обучающихся. Наряду с использованием заданий разной степени сложности и постоянной сменой видов деятельности, комбинации различных форм работы помогут в осуществлении индивидуально - дифференцированного подхода и сделают урок интересным и разнообразным.

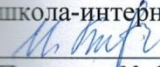
### Содержание разделов


№	Название раздела, темы	Количество часов	Контрольные работы	Внеклассное чтение
1	Давайте читать	6	1 (тест)	1
2	Школьная страна	8	1 (тест)	
3	Круглый год. Осень	10	1 (тест)	1
4	Истоки мудрости	7	1 (тест)	1
5	Наша Родина	6	1 (тест)	
6	Люби все живое	9	1 (тест)	1
7	Круглый год. Зима	11	1 (тест)	1
8	В кругу семьи	11	1 (тест)	1
9	Защитники Отечества	9	1 (тест)	
10	О мастерах и мастерицах, труде и трудолюбии	13	1 (тест)	1
11	Круглый год. Весна	11	1 (тест)	
12	Никто не забыт, ничто не забыто	8	1 (тест)	1
13	Когда люди в опасности	9	1 (тест)	
14	Круглый год. Лето	10	1 (тест)	
	<b>Итого:</b>	<b>128</b>	<b>14</b>	<b>8</b>

МИНИСТЕРСТВО ОБРАЗОВАНИЯ СТАВРОПОЛЬСКОГО КРАЯ  
Государственное казенное общеобразовательное учреждение  
«Специальная (коррекционная) общеобразовательная школа-интернат № 17»  
356530 Российская Федерация, Ставропольский край,  
г. Светлоград, ул. Коминтерна, 13.  
Тел./ факс: 8 (86547) 4-99-57, 4-95-94.  
электронный адрес: soshint17@mosk.stavregion.ru; сайт: https://svet17.ucoz.ru

Приложение 1

к АРП по предмету «Чтение», предметной области «Язык и речевая практика»

РАССМОТРЕНО  
Руководителем ШМО  
ГКОУ «Специальная  
(коррекционная) общеобразовательная  
школа-интернат № 17»  
 И.В.Калашникова  
Протокол № 1 от 25 августа 2023г.

СОГЛАСОВАНО  
Заместителем директора по УВР  
ГКОУ «Специальная (коррекционная)  
общеобразовательная школа-интернат № 17»  
 С.С.Стасенко  
29 августа 2023г.

## КАЛЕНДАРНО – ТЕМАТИЧЕСКОЕ ПЛАНИРОВАНИЕ

по учебному предмету «Чтение»,

/наименование учебного предмета, курса в соответствии с УП/

«Язык и речевая практика»,

/наименование предметной области в соответствии с УП/

Этап обучения (класс) - II (5 «а» класс), основное общее образование,  
ФАООП ОУ (ИН) (вариант 1)

/этап /класс /начальное общее, основное общее образование

Учебный год - 2023/24

Количество часов: всего в год - 136 часов  
в неделю - 4 часа

Учитель - Деревягина Марина Ивановна  
/ФИО педагога/

Квалификационная категория высшая  
/высшая, первая, соответствие занимаемой должности/

по должности «учитель»  
/«учитель»/ «воспитатель»/

АРП разработана на основе: Федеральной адаптированной основной общеобразовательной программы обучающихся с умственной отсталостью (интеллектуальными нарушениями), приказ от 24.11.2022г № 1026

/указать программу/программы /

Учебник: Чтение. 5 класс: учебник для общеобразовательных организаций, реализующих адаптированные основные общеобразовательные программы. В 2 частях / С.Ю Ильина, Т.М.Головкина – М.: Просвещение, 2023г.

/указать учебник, издательство, год издания/

г. СВЕТЛОГРАД, 2023г.



## ТЕМАТИЧЕСКОЕ ПЛАНИРОВАНИЕ

№ п/п	Тема предмета	Кол-во часов	Дата	Программное содержание	Дифференциация видов деятельности	
					Минимальный уровень	Достаточный уровень
<b>I четверть – 33ч</b> <b>Давайте читать - 7часов</b>						
1	Знакомство с учебником «Чтение». Вступительная статья к разделу «Давайте читать». Ю. Энтин. Стихотворение «Слово про слово» С. Михалков. Стихотворение «Обращение писателя к читателям»	1	01.09	Знакомство с учебником, его разделами, условными обозначениями. Осознанное, выразительное чтение статьи и стихотворения целыми словами или по слогам. Ответы на вопросы автора. Словарная работа (разбор непонятных слов). Самостоятельное чтение стихотворения С. Михалкова «Обращение писателя к читателям»	Знакомятся с учебником, разделами, условными обозначениями. Читают статью и стихотворение целыми словами (в трудных случаях по слогам). Читают объяснение непонятных слов. Ответы на вопросы (с помощью учителя). Самостоятельно читают стихотворения С. Михалкова «Обращение писателя к читателям»	Знакомятся с учебником, его разделами, условными обозначениями. Отвечают на вопросы: «Зачем люди читают? Что можно узнать из книг?» Читают статью и стихотворение осознанно, выразительно целыми словами. Находят и выделяют в тексте непонятные слова. Самостоятельно читают стихотворения С. Михалкова «Обращение писателя к читателям»
2	Внеклассное чтение. 1. «Как Незнайка был музыкантом» 2. «Как Незнайка был художником» 3. «Как Незнайка сочинял стихи» (Отрывки из книги Н.Носова	1	04.09	Обсуждение прочитанных рассказов. Краткий пересказ содержания прочитанных отрывков. Ответы на вопросы, высказывание собственного мнения к поступкам героев. Выборочное чтение, чтение по цепочке. Использование	Участвуют в уроках внеклассного чтения. Читают вслух правильно, целыми словами и по слогам. Выясняют признаки волшебной сказки, поэтики сказки, сказочных формул (с помощью	Читают отрывки из историй осознанно, выразительно, целыми словами. Принимают участие в обсуждении прочитанных отрывков. Передают краткое содержание. Выражают

	«Приключения Незнайки и его друзей»)			элементов драматизации. Работа с иллюстративным материалом. Просмотр мультфильмов	учителя)	собственное мнение к поступкам героев. Отвечают на вопросы учителя по содержанию
3	Автобиографическая статья (о баснописце И.А.Крылове, поэте А.С.Пушкине, немецких сказочниках братьях Гримм). Проверка техники чтения на начало учебного года	1	05.09	Ознакомительное чтение автобиографической статьи о писателях и поэтах. Ответы на вопросы по прочитанному тексту. Чтение слов для объяснения (разбор сложных для понимания слов и выражений). Проверка техники чтения на начало учебного года	Читают автобиографическую статью целыми словами и по слогам. Читают объяснение непонятных слов. Проверка техники чтения. Читают незнакомый отрывок в течение 1 минуты, соблюдая все правила чтения	Читают автобиографическую статью осознанно, целыми словами. Выделяют в тексте непонятные слова, объясняют их (с помощью учителя). Проверка техники чтения. Читают незнакомый отрывок в течение 1 минуты, соблюдая все правила чтения
4	Л.Крутько. Стихотворение «Замечательные книжки»	1	06.09	Чтение стихотворения учителем. Чтение стихотворения осознанно, правильно, целыми словами и по слогам. Формирование умения выразительного чтения. Ответы на вопросы по содержанию. Выборочное чтение, чтение по цепочке. Нахождение сравнения в тексте стихотворения и объяснение этого выражения. Объяснение выражения «держаться верного курса»,	Слушают чтение стихотворения. Читают стихотворение выразительно, целыми словами (в трудных случаях по слогам). Рассматривают иллюстрацию, находят к ней строки в тексте стихотворения. Отвечают на вопросы (с помощью учителя)	Слушают чтение стихотворения. Читают стихотворение целыми словами, передают интонацию волнения и радости. Находят в тексте сравнения, учатся объяснять их (с помощью учителя). Объясняют выражения: «держаться верного курса», «разбегаются глаза», «оживают чудеса»

				«разбегаются глаза», «оживают чудеса»		
5	С.Вербова. Рассказ «Зачем книги нужны?»	1	08.09	Чтение рассказа учителем. Чтение рассказа осознанно, правильно, целыми словами и по слогам. Выборочное чтение. Ответы на вопросы по содержанию. Беседа о прочитанных произведениях с опорой на знания и опыт школьников	Слушают чтение рассказа. Читают рассказ целыми словами и по слогам. Отвечают на вопросы (с помощью учителя). Принимают участие в беседе о прочитанных произведениях с опорой на собственные знания и опыт	Слушают чтение рассказа. Читают рассказ осознанно, правильно, целыми словами (в сложных случаях по слогам). Находят в тексте и зачитывают основную мысль. Принимают участие в беседе о прочитанных произведениях с опорой на свои знания и опыт
6	С.Ильин. Стихотворение «Две книжки»	1	11.09	Чтение стихотворения учителем. Выразительное чтение стихотворения целыми словами или по слогам. Выборочное чтение стихотворения по ролям. Ответы на вопросы по содержанию. Чтение слов для объяснения (разбор сложных для понимания слов и выражений)	Слушают чтение учителя. Читают стихотворение выразительно целыми словами и по слогам. Отвечают на вопросы, находят ответы в тексте. Читают слова, требующие объяснения. Учатся читать стихотворение по ролям	Слушают чтение учителя. Читают стихотворение осознанно, выразительно, целыми словами. Находят в тексте незнакомые слова(объясняют их с помощью учителя). Читают стихотворение по ролям. Находят в тексте строки, в которых говорится о том, зачем нам нужны книги
7	Обобщающий урок к разделу «Давайте читать». Заключительная	1	12.09	Беседа по вопросам учителя о прочитанных на уроках произведениях. Выяснение личного	Учатся давать ответы (в доступной форме). Высказывают свое отношение к прочитанным	Принимают участие в обсуждении прочитанных на уроках произведений. Высказывают свое мнение

	беседа. Тестовые задания			отношения школьников к прочитанным произведениям. Выразительное чтение стихотворения. Запись памятки «Береги книги!» в тетрадь. Чтение и объяснение смысла пословиц. Выполнение тестовых заданий	произведениям (с помощью учителя). Выразительно читают стихотворение. Читают пословицы. Выполняют тестовые задания	о прочитанных произведениях. Объясняют смысл пословиц (с помощью учителя). Называют произведения, к которым подходят данные пословицы. Выполняют тестовые задания
<b>Школьная страна - 8 часов</b>						
8	Вступительная статья к разделу «Школьная страна». М. Бородицкая. Стихотворение «Первое сентября» (В сокращении)	1	13.09	Вступительная беседа. Ответы на вопросы, опираясь на иллюстрации. Составление рассказа о своей «школьной стране». Составление и отгадывание кроссворда по теме «Учебные принадлежности». Самостоятельное чтение стихотворения М. Бородицкой «Первое сентября» (в сокращении)	Слушают рассказ учителя. Отвечают на вопросы, пользуясь иллюстративным материалом (в доступной форме). Отгадывают кроссворд по теме «Учебные принадлежности» (с опорой на картинки). Самостоятельное чтение стихотворения М. Бородицкой «Первое сентября» (В сокращении)	Принимают участие в обсуждении новых предметов, которые будут изучать в 5 классе. Рассказывают о своей «школьной стране». Самостоятельно составляют кроссворд по теме «Учебные принадлежности». Самостоятельное чтение стихотворения М. Бородицкой «Первое сентября» (В сокращении)
9	Я.Аким. Стихотворение «Где ты ходишь, осень?»	1	15.09	Чтение стихотворения учителем. Чтение стихотворения по цепочке осознанное, правильное, целыми словами и по слогам. Ответы на вопросы по	Слушают чтение учителя. Читают стихотворение осознанно, целыми словами и по слогам. Отвечают на вопросы (с помощью учителя).	Слушают чтение учителя. Читают стихотворение осознанно, выразительно, целыми словами. Выделяют в



				содержанию. Заучивание стихотворения наизусть. Чтение слов для объяснения (разбор сложных для понимания слов и выражений). Составление рассказа на тему «Как я провел лето». Возможно использование аудио- или видеозаписи	Читают слова для объяснения (разбирают сложные для понимания слова и выражения). Составляют небольшой рассказ на тему «Как я провел лето». Заучивают стихотворение наизусть (с учетом учебных возможностей)	тексте непонятные слова (разбирают сложные для понимания слова и выражения с помощью учителя). Составляют рассказ на тему «Как я провел лето». Заучивают стихотворение наизусть
10	Л. Гераскина. Сказка «В Стране невыученных уроков» ч.1 (Отрывок)	1	18.09	Чтение 1 -й части сказки учителем. Чтение сказки осознанное, правильное, целыми словами или по слогам. Ответы на вопросы по содержанию. Чтение 1-й части сказки по ролям. Чтение слов для объяснения (разбор сложных для понимания слов и выражений). Объяснение выражения из текста «учебники были ужасно скучные, но они были сильные». Просмотр отрывка из мультфильма	Слушают чтение 1 -й части сказки. Читают сказку осознанно, целыми словами и по слогам. Отвечают на вопросы (с помощью учителя). Учатся читать 1 -ю часть по ролям. Читают слова для объяснения (разбирают сложные для понимания слова и выражения). Смотрят отрывок из мультфильма	Слушают чтение 1 -й части сказки. Читают сказку осознанно, выразительно, целыми словами (в трудных случаях по слогам). Читают 1 -ю часть сказки по ролям. Выделяют непонятные слова в тексте (разбирают сложные для понимания слова и выражения с помощью учителя). Объясняют выражение «учебники были ужасно скучные, но они были сильные». Смотрят отрывок из мультфильма
11	Л.Гераскина. Сказка «В Стране	1	19.09	Чтение 2-й части сказки учителем.	Слушают чтение 2-й части сказки.	Слушают чтение 2-й части сказки.

	невыученных уроков» ч.2 (Отрывок)			Чтение рассказа осознанное, правильное, целыми словами или по слогам. Ответы на вопросы по содержанию. Чтение 2-й части по ролям. Чтение слов для объяснения(разбор сложных для понимания слов и выражений) Просмотр отрывка из мультфильма	Читают сказку целыми словами и по слогам. Отвечают на вопросы (с помощью учителя). Учатся выразительно читать слова из сказки, которые произносят учебники, по ролям. Читают слова для объяснения (разбирают сложные для понимания слова и выражения). Смотрят отрывок из мультфильма	Читают сказку целыми словами (в трудных случаях по слогам). Читают 2-ю часть сказки по ролям. Выделяют непонятные слова в тексте (разбирают сложные для понимания слова и выражения с помощью учителя). Смотрят отрывок из мультфильма
12	Е.Серова. Стихотворение «Отличница»	1	20.09	Чтение стихотворения учителем. Выразительное, осознанное чтение стихотворения целыми словами и по слогам. Ответы на вопросы по содержанию. Чтение слов для объяснения (разбор сложных для понимания слов и выражений). Чтение заключительной части стихотворения о важных предметах с интонацией одобрения и осуждения	Слушают чтение стихотворения в исполнении учителя. Выразительно читают стихотворение целыми словами и по слогам. Отвечают на вопросы (с помощью учителя). Читают слова для объяснения (разбирают сложные для понимания слова и выражения)	Слушают чтение стихотворения в исполнении учителя. Читают стихотворение осознанно, выразительно, целыми словами (в трудных случаях по слогам). Выделяют в тексте непонятные слова (разбирают сложные для понимания слова и выражения с помощью учителя). Читают заключительную часть стихотворения о важных предметах с интонацией одобрения и осуждения

13	Л.Каминский. Рассказ «Сочинение» ч.1	1	22.09	Чтение 1 -й части рассказа учителем. Чтение рассказа осознанное, правильное, целыми словами или по слогам. Чтение 1 -й части рассказа по ролям. Ответы на вопросы по содержанию. Чтение слов для объяснения (разбор сложных для понимания слов и выражений)	Слушают чтение отрывка. Читают рассказ целыми словами и по слогам. Отвечают на вопросы (в доступной форме). Учатся читать рассказ по ролям. Читают слова для объяснения (разбирают сложные для понимания слова и выражения)	Слушают чтение отрывка. Читают рассказ осознанно, правильно, целыми словами (в трудных случаях по слогам). Читают 1-ю часть рассказа по ролям. Читают слова для объяснения (разбирают сложные для понимания слова и выражения)
14	Л.Каминский. Рассказ «Сочинение» ч.2	1	25.09	Чтение 2-й части рассказа учителем. Чтение рассказа осознанное, правильное, целыми словами или по слогам. Ответы на вопросы по содержанию. Чтение 2-й части по ролям. Пересказ 2-й части по данному плану. Чтение слов для объяснения (разбор сложных для понимания слов и выражений)	Слушают чтение отрывка. Читают рассказ целыми словами и по слогам. Отвечают на вопросы (с помощью учителя). Учатся читать разговор девочек по ролям. Читают слова для объяснения (разбирают сложные для понимания слова и выражения)	Слушают чтение отрывка. Читают рассказ осознанно, целыми словами (в трудных случаях по слогам). Читают 2-ю часть рассказа по ролям, соблюдая интонацию каждого героя. Пересказывают 2-ю часть рассказа по данному плану. Выделяют непонятные слова и разбирают их (с помощью учителя)
15	Обобщающий урок к разделу «Школьная страна». Заключительная беседа. Тестовые задания	1	26.09	Ответы на вопросы по теме «Школьная страна». Рассказывание стихотворения Я. Акима «Где ты ходишь, осень?» наизусть.	Отвечают на вопросы по теме «Школьная страна» (в доступной форме). Читают по цепочке отрывок из рассказа «Сочинение»	Разыгрывают по ролям отрывок из рассказа «Сочинение» Л.Каминского. Выразительно читают стихотворение Я.Акима

				Разыгрывание по ролям рассказа Л.Каминского «Сочинение». Чтение и объяснение пословиц. Выполнение тестовых заданий	Л.Каминского целыми словами и по слогам. Читают пословицы. Выполняют тестовые задания	«Где ты ходишь, осень?» наизусть. Читают и объясняют смысл пословиц (с помощью учителя). Выполняют тестовые задания
<b>Круглый год. Осень -- 11 часов</b>						
16	Вступительная статья к разделу «Круглый год. Осень». Приметы осени	1	27.09	Вступительная беседа. Ответы на вопросы по теме «Круглый год. Осень». Чтение и объяснение примет, предсказаний. Отгадывание загадок по теме «Осень». Объяснение выражения «мягкая зима». Рисование на тему «Осенняя экскурсия»	Слушают рассказ учителя. Отвечают на вопросы (с помощью учителя). Читают приметы целыми словами и по слогам. Отгадывают загадки по теме «Осень». Выполняют рисунки на тему «Осенняя экскурсия»	Принимают участие в обсуждении. Читают приметы целыми словами. Отгадывают загадки по теме «Осень». Объясняют выражение «мягкая зима». Выполняют рисунки на тему «Осенняя экскурсия»
17	Внеклассное чтение. 1. И.Соколов-Микитов. Рассказ «Листопадничек». 2. С.Козлов. Рассказ «В родном лесу». 3. Н.Сладков. Рассказ «Непослушные малыши»	1	29.09	Участие в уроках внеклассного чтения, оформление выставки книг, ведение дневника внеклассного чтения. Чтение рассказов о животных, о природе. Краткий пересказ прочитанных рассказов. Беседа по	Зачитывают отрывки к иллюстрациям из прочитанных рассказов. Кратко передают содержание прочитанных рассказов, опираясь на иллюстрации. Принимают участие в оформлении выставки книг, дневников внеклассного чтения	Оформляют выставку книг, ведут дневники внеклассного чтения. Читают осознанно, целыми словами отрывки из прочитанных рассказов. Пересказывают отрывки из прочитанных рассказов

				вопросам		
18	<p>Заклички.</p> <p>«Осень, осень, погости недель восемь...».</p> <p>«Хороша зима - снегами.»</p>	1	02.10	<p>Чтение закличек учителем. Правильное чтение вслух и про себя доступного текста целыми словами и по слогам. Ответы на вопросы по предметному содержанию текста. Чтение слов для объяснения (разбор сложных для понимания слов и выражений) Нахождение в тексте строчек, соответствующих иллюстративному материалу. Объяснение смысла слова Русь</p>	<p>Слушают чтение закличек. Читают текст закличек выразительно, целыми словами и по слогам. Отвечают на вопросы по предметному содержанию (с помощью учителя). Читают слова для объяснения (разбирают сложные для понимания слова и выражения)</p>	<p>Слушают чтение закличек. Читают текст закличек осознанно, выразительно, целыми словами. Находят в тексте строчки, соответствующие иллюстративному материалу. Выделяют в тексте непонятные слова и выражения. Объясняют своими словами понятие слова Русь</p>
19	<p>С.Козлов. Сказка «Лисичка»</p>	1	03.10	<p>Чтение сказки (или отрывка) учителем. Осознанное, выразительное чтение текста сказки целыми словами и по слогам. Чтение разговора героев сказки по ролям. Ответы на вопросы по предметному содержанию текста. Чтение слов для объяснения (разбор сложных для понимания слов и выражений). Нахождение в тексте строчек, соответствующих иллюстративному материалу. Рисование</p>	<p>Слушают чтение сказки. Читают сказку целыми словами и по слогам. Отвечают на вопросы по содержанию (с помощью учителя). Читают слова для объяснения (разбирают сложные для понимания слова и выражения). Учатся читать отрывок из сказки по ролям. Рисуют в тетрадях главных героев сказки</p>	<p>Слушают чтение сказки. Читают сказку целыми словами (в трудных случаях по слогам). Читают разговор героев сказки по ролям. Находят в тексте строчки, соответствующие иллюстративному материалу. Рисуют в тетрадях главных героев сказки</p>

				главных героев сказки		
20	Е.Трутнева. Стихотворение «Осень»  Н.Сладков. Рассказ «Сердитые голоса»	1	04.10	Чтение стихотворения учителем (или аудиозапись). Чтение стихотворения осмысленно, выразительно, целыми словами или по слогам. Ответы на вопросы по тексту. Нахождение в тексте сравнений и многократных повторов. Возможно использование аудио- или видеозаписи. Заучивание стихотворения наизусть. Самостоятельное чтение рассказа Н.Сладкова «Сердитые голоса»	Слушают чтение стихотворения в исполнении учителя. Читают стихотворение выразительно, целыми словами и по слогам. Отвечают на вопросы по тексту (с помощью учителя). Заучивают стихотворение наизусть (с учетом учебных возможностей). Самостоятельное чтение рассказа Н.Сладкова «Сердитые голоса»	Слушают чтение стихотворения в исполнении учителя. Читают стихотворение осмысленно, выразительно, целыми словами. Находят в тексте сравнения и повторы. Заучивают стихотворение наизусть. Самостоятельное чтение рассказа Н.Сладкова «Сердитые голоса»
21	Г. Скребицкий. Сказка «Четыре художника» ч.1. (Отрывок)	1	06.10	Чтение отрывка из сказки учителем. Чтение сказки осмысленное, выразительное, целыми словами и по слогам. Выборочное чтение. Ответы на вопросы по содержанию. Пересказ 1-й части сказки. Работа с иллюстративным материалом	Слушают чтение отрывка из сказки. Читают сказку целыми словами и по слогам. Отвечают на вопросы (в доступной форме). Рассматривают иллюстрации к тексту сказки	Слушают чтение отрывка из сказки. Читают сказку осмысленно, выразительно, целыми словами (в трудных случаях по слогам). Находят в тексте и зачитывают строчки, подходящие к иллюстративным материалам. Пересказывают 1 -ю часть сказки. Доказывают словами из

						текста, что выдумка, а что происходит на самом деле
22	Г. Скребицкий. Сказка «Четыре художника» ч.2. (Отрывок)	1	09.10	Чтение отрывка из сказки учителем. Чтение сказки осознанное, правильное, выразительное, целыми словами и по слогам. Выборочное чтение. Ответы на вопросы по содержанию. Пересказ 2-й части сказки. Работа с иллюстративным материалом. Нахождение в тексте описания примет осени	Слушают чтение отрывка из сказки. Читают сказку целыми словами и по слогам. Отвечают на вопросы (с помощью учителя). Рассматривают иллюстрации к тексту сказки. Рассказывают, как звери и птицы готовятся к зиме, опираясь на картинку. Находят в тексте и зачитывают приметы осени	Слушают чтение отрывка из сказки. Читают сказку осознанно, выразительно, целыми словами (в трудных случаях по слогам). Находят в тексте и зачитывают строчки, подходящие к иллюстративным материалам. Пересказывают 2-ю часть сказки
23	А.Фет. Стихотворение «Ласточки пропали»	1	10.10	Чтение стихотворения учителем (или аудиозапись). Чтение вслух правильно, выразительно, целыми словами или по слогам, соблюдая паузы и интонацию. Ответы на вопросы по тексту. Нахождение в тексте описания примет. Заучивание стихотворения	Слушают чтение стихотворения в исполнении учителя. Читают стихотворение целыми словами и по слогам. Отвечают на вопросы по тексту (в доступной форме). Находят в тексте и зачитывают приметы. Заучивают стихотворение наизусть (с учетом учебных возможностей)	Слушают чтение стихотворения в исполнении учителя. Читают стихотворение осознанно, выразительно, целыми словами. При выразительном чтении передают тревожную, тоскливую интонацию, обращая внимание на паузы. Находят ответы на вопросы

				наизусть. Возможно использование аудио- или видеозаписи		в тексте. Заучивают стихотворение наизусть
24	Н.Сладков. Сказка «Швейня». (В сокращении)	1	11.10	Чтение отрывка из сказки учителем. Чтение вслух правильно, выразительно, целыми словами и по слогам. Ответы на вопросы по тексту. Выборочное чтение. Чтение слов для объяснения (разбор сложных для понимания слов и выражений). Объяснение выражения «зима на носу»	Слушают чтение отрывка из сказки. Читают сказку целыми словами и по слогам. Отвечают на вопросы по тексту (в доступной форме). Читают слова для объяснения (разбирают сложные для понимания слова и выражения)	Слушают чтение отрывка из сказки. Читают сказку целыми словами (в трудных случаях по слогам). Находят ответы на вопросы в тексте. Выделяют в тексте сложные слова (разбирают сложные для понимания слова и выражения с помощью учителя). Объясняют выражение «зима на носу»
25	А.Пушкин. Стихотворение «Уж небо осенью дышало...» (Из романа в стихах «Евгений Онегин»)	1	13.10	Чтение стихотворения учителем (или аудиозапись). Выразительное, осознанное чтение стихотворения целыми словами и по слогам. Выборочное чтение. Ответы на вопросы по содержанию. Нахождение в тексте описания изменений в природе, листопада и сравнений. Устное рисование картин к стихотворению	Слушают чтение стихотворения в исполнении учителя. Учатся выразительно читать стихотворение целыми словами после многократного прочтения. Отвечают на вопросы (с помощью учителя)	Слушают чтение стихотворения в исполнении учителя. Читают стихотворение осознанно, выразительно, целыми словами. Устно рисуют картину к стихотворению. Находят в тексте описание изменений в природе, листопада и сравнений
26	Обобщающий урок к разделу «Круглый	1	16.10	Ответы на вопросы по теме «Круглый год. Осень».	Читают отрывки из произведений целыми	Читают отрывки из произведений целыми



	год. Осень». Заключительная беседа. Выполнение теста			Называние сказок, авторов рассказывание отрывков из прочитанных произведений. Нахождение и зачитывание в текстах строк, подходящих к иллюстрациям и своим рисункам. Выполнение тестовых заданий	словами и по слогам. Отвечают на вопросы по теме «Круглый год. Осень» (с помощью учителя). Находят и зачитывают в текстах строки, подходящие к иллюстрациям и своим рисункам. Выполняют тестовые задания	словами (в трудных случаях по слогам). Называют сказки, авторов, пересказывают отрывки из прочитанных произведений. Выполняют тестовые задания
Истоки мудрости - 8 часов						
27	Вступительная статья по теме «Истоки мудрости». Автобиографическая статья (о писателе К.Д.Ушинском и писателе Л.Н.Толстом)	1	17.10	Вводная беседа по теме «Истоки мудрости». Ответы на вопросы по содержанию статьи. Рубрика «Обсуди с одноклассниками» (ответы на вопросы): Почему всем нравятся сказки? За что народ ценит пословицы и пользуется ими? Ознакомительное чтение биографических материалов о писателях	Слушают сообщение учителя. Читают статью целыми словами и по слогам. Отвечают на вопросы (с помощью учителя). Читают биографическую статью о писателях	Читают статью целыми словами (в трудных случаях по слогам). Отвечают на вопросы. Выделяют незнакомые слова в тексте, правильно их объясняют (с помощью учителя). Осознанно читают биографическую статью о писателях
28	Берёза и три сокола. (Русская народная сказка)	1	18.10	Чтение сказки учителем. Чтение вслух правильно, выразительно, целыми словами и по слогам. Ответы на вопросы по тексту. Выборочное чтение, чтение по цепочке. Чтение слов для объяснения (разбор сложных для	Слушают чтение сказки. Читают сказку целыми словами и по слогам. Отвечают на вопросы по тексту (с помощью учителя). Читают слова для объяснения (разбирают сложные для понимания слова и	Слушают чтение сказки. Читают сказку осознанно, выразительно, целыми словами. Выделяют в тексте слова для объяснения (разбирают сложные для понимания слова и

				понимания слов и выражений). Нахождение в тексте отрывка к иллюстрации. Нахождение зачина (начала сказки)	выражения)	выражения). Находят и зачитывают в тексте отрывок к иллюстрации. Находят и зачитывают зачин (начало сказки), волшебные приметы
29	Каша из топора. (Русская народная сказка)	1	20.10	Чтение отрывка из сказки учителем. Чтение вслух правильно, выразительно, целыми словами и по слогам. Ответы на вопросы по тексту. Выборочное чтение по ролям. Разыгрывание сказки по ролям. Чтение слов для объяснения (разбор сложных для понимания слов и выражений). Нахождение в тексте зачина и концовки. Выяснение морали сказки, признаков бытовой сказки, сказочных формул. Работа над описанием героев сказки, их характерами и поступками. Просматривание отрывка из мультфильма	Слушают чтение отрывка из сказки. Читают сказку целыми словами и по слогам. Составляют образ солдата (в доступной форме по наводящим вопросам). Находят в тексте непонятные слова и выражения, читают их объяснение. Выборочно читают сказку по ролям. Смотрят отрывок из мультфильма	Слушают чтение отрывка из сказки. Читают сказку целыми словами (в трудных случаях по слогам). Составляют образ солдата и хозяйки, анализируют их характеры и поступки. Определяют мораль сказки. Находят в тексте зачин и концовку. Разыгрывают сказку по ролям. Смотрят отрывок из мультфильма
30	Лисица и тетерев. Русская народная сказка). (В пересказе Л.Н.Толстого)	1	23.10	Чтение отрывка из сказки учителем. Чтение вслух правильно, выразительно, целыми словами и по слогам. Ответы на вопросы по	Слушают чтение отрывка из сказки. Читают сказку целыми словами и по слогам. Составляют образ героев сказки (в доступной	Слушают чтение отрывка из сказки. Читают сказку осмысленно, выразительно, целыми словами (в сложных

				<p>тексту. Чтение сказки по ролям. Разыгрывание сказки по ролям. Чтение слов для объяснения (разбор сложных для понимания слов и выражений). Выяснение морали сказки, признаков бытовой сказки, сказочных формул. Работа над описанием героев сказки, их характерами и поступками. Просматривание отрывка из мультфильма</p>	<p>форме). Читают объяснение непонятных слов и выражений. Читают сказку по ролям. Отвечают на вопросы (с помощью учителя). Смотрят отрывок из мультфильма</p>	<p>случаях по слогам). Составляют образ главных героев, анализируют их характеры и поступки. Выясняют мораль сказки. Находят в тексте сказочные формулы, называют признаки бытовой сказки. Разыгрывают сказку по ролям. Смотрят отрывок из мультфильма</p>
31	И.Крылов. Басня «Лебедь, Щука и Рак»	1	24.10	<p>Чтение басни учителем (или аудиозапись). Чтение вслух правильно, выразительно, целыми словами и по слогам. Ответы на вопросы по тексту. Чтение слов для объяснения (разбор сложных для понимания слов и выражений). Объяснение слова «поклажа». Нахождение в басне слов, похожих на пословицу. Выяснение морали басни. Заучивание басни наизусть. Работа над описанием героев басни, их характерами и поступками</p>	<p>Слушают чтение басни. Читают басню целыми словами и по слогам. Находят в тексте непонятные слова и выражения. Отвечают на вопросы (с помощью учителя). Заучивают басню наизусть (с учетом учебных возможностей)</p>	<p>Слушают чтение басни. Читают басню целыми словами (в сложных случаях по слогам). Объясняют слово «поклажа». Анализируют поступки главных героев. Находят и зачитывают слова, похожие на пословицу. Выясняют мораль басни. Заучивают басню наизусть</p>
32	К.Ушинский. Басня «Два плуга».	1	25.10	<p>Чтение басни учителем. Чтение вслух правильно,</p>	<p>Слушают чтение басни. Читают басни целыми</p>	<p>Слушают чтение басни. Читают басни</p>

	Л.Толстой. Басня «Муравей и голубка». К.Ушинский. Басня «Ворон и сорока»			выразительно, целыми словами и по слогам. Ответы на вопросы по тексту. Чтение слов для объяснения (разбор сложных для понимания слов и выражений). Определение главной мысли (морали) басни. Повторение особенностей басни как жанра литературы. Самостоятельное чтение басни К. Ушинского «Ворон и сорока»	словами и по слогам. Выделяют в тексте незнакомые слова (с помощью учителя). Отвечают на вопросы учителя по тексту (с помощью). Самостоятельное чтение басни К. Ушинского «Ворон и сорока»	осмысленно, выразительно, целыми словами (в трудных случаях по слогам). Определяют главную мысль (идею) басни (с помощью учителя). Отвечают на вопрос «Чему учит басня»? Вспоминают особенности басни как жанра литературы. Самостоятельное чтение басни К. Ушинского «Ворон и сорока»
33	Внеклассное чтение. 1. Сказка «Сестрица Аленушка и братец Иванушка». 2. Сказка «Бой на Калиновом мосту». 3. Сказка «Как мужик гусей делил». (Русские народные сказки)	1	27.10	Рассказывание (пересказ) отрывков из прочитанных сказок. Рассматривание иллюстративного материала, своих рисунков. Организация выставки книг, ведение дневников внеклассного чтения	Рассказывают (или зачитывают) отрывки из прочитанных сказок. Рассматривают иллюстративный материал, свои рисунки. Кратко комментируют иллюстрации к сказкам. Принимают участие в организации выставки книг, заполняют дневники внеклассного чтения	Рассказывают (или зачитывают) отрывки из прочитанных сказок. Рассматривают иллюстративный материал, свои рисунки, поясняют их. Организуют выставку книг, заполняют дневники внеклассного чтения
<b>II четверть – 32ч</b>						
34	Обобщающий урок к разделу «Истоки мудрости». Заключительная беседа.	1	06.11	Беседа по вопросам учителя о прочитанных на уроках произведениях. Выяснение личного отношения школьников к	Учатся давать ответы (в доступной форме). Высказывают свое отношение к прочитанным произведениям (с	Высказывают свое мнение о прочитанных произведениях. Пересказывают отрывок из сказки о солдате.

	Тестовые задания			<p>прочитанным произведениям. Краткий пересказ прочитанных сказок. Подбор к басням соответствующих пословиц. Чтение и объяснение смысла пословиц. Выполнение тестовых заданий</p>	<p>помощью учителя). Пересказывают сказку «Лисица и тетерев» по ролям. Читают пословицы. Выполняют тестовые задания</p>	<p>Подбирают к басням соответствующие пословицы, объясняют их смысл. Называют произведения, к которым подходят данные пословицы. Выполняют тестовые задания</p>
<b>Наша Родина - 6 часов</b>						
35	<p>Вступительная статья к теме «Наша Родина». Ф.Савинов. Стихотворение «Родина». Г. Ладонщиков. Стихотворение «Родная земля»</p>	1	07.11	<p>Вводная беседа по теме «Наша Родина». Рубрика «Обсуди с одноклассниками» (ответы на вопросы). Чтение вслух правильно, выразительно, целыми словами и по слогам. Чтение слов для объяснения (разбор сложных для понимания слов и выражений). Рисование любимых мест родного края. Оформление выставки рисунков и фотографий на тему «Наш любимый уголок Родины». Самостоятельное чтение стихотворения Г. Ладонщикова «Родная земля»</p>	<p>Слушают сообщение учителя. Отвечают на вопросы рубрики (с помощью учителя). Читают стихотворение «Родина» целыми словами и по слогам. Читают объяснение непонятных слов. Отвечают на вопросы учителя по тексту (с помощью учителя). Заучивают стихотворение наизусть (с учетом способностей). Рисуют рисунки, изображая любимые места родного края. Самостоятельное чтение стихотворения Г. Ладонщикова «Родная земля»</p>	<p>Принимают участие в обсуждении статьи к теме «Наша Родина», отвечают на вопросы. Читают стихотворение «Родина» осмысленно, выразительно целыми словами. Объясняют смысл непонятных слов (с помощью учителя). Заучивают стихотворение наизусть. Рисуют рисунки, приносят фотографии, оформляют выставку на тему «Наш любимый уголок Родины». Самостоятельное чтение стихотворения Г. Ладонщикова «Родная земля»</p>

36	С.Романовский. Рассказ «Русь»	1	08.11	Чтение рассказа учителем. Чтение рассказа осмысленное, выразительное, целыми словами и по слогам. Ответы на вопросы по тексту. Чтение слов для объяснения (разбор сложных для понимания слов и выражений). Объяснение выражения: «ловил старинные слова», «для глухих две обедни не служат». Чтение рассказа по ролям	Слушают чтение рассказа. Читают рассказ целыми словами и по слогам. Отвечают на вопросы учителя по тексту (с помощью). Читают слова для объяснения (разбирают сложные для понимания слова и выражения). Читают разговор героев рассказа по ролям	Слушают чтение рассказа. Читают рассказ осмысленно, целыми словами (в трудных случаях по слогам). Выделяют в тексте незнакомые слова (с помощью учителя). Объясняют выражения: «ловил старинные слова», «для глухих две обедни не служат» (с помощью учителя). Читают рассказ по ролям
37	М.Пришвин. Рассказ «Моя родина»	1	10.11	Чтение рассказа учителем. Чтение рассказа осмысленное, выразительное, целыми словами и по слогам. Ответы на вопросы по тексту. Чтение слов для объяснения (разбор сложных для понимания слов и выражений). Нахождение в тексте и подбор подходящего отрывка к иллюстративным материалам. Пересказ отрывка из текста с опорой на иллюстрацию	Слушают чтение рассказа. Читают рассказ целыми словами и по слогам. Читают слова для объяснения (разбирают сложные для понимания слова и выражения). Рассматривают иллюстративный материал. Отвечают на вопросы (с помощью учителя)	Слушают чтение рассказа. Читают рассказ осмысленно, целыми словами (в трудных случаях по слогам). Выделяют незнакомые слова в тексте, правильно их объясняют (с помощью учителя). Находят в тексте и подбирают подходящий отрывок к иллюстративным материалам. Пересказывают отрывок, опираясь на иллюстрацию
38	«Никита Кожемяка» ч.1.	1	13.11	Чтение отрывка из сказки учителем.	Слушают чтение отрывка из сказки.	Слушают чтение отрывка из сказки.

	(Русская народная сказка в обработке К.Ушинского)			Чтение сказки осмысленное, правильное, выразительное, целыми словами и по слогам. Ответы на вопросы по тексту. Чтение слов для объяснения (разбор сложных для понимания слов и выражений). Нахождение в тексте и подбор подходящего отрывка к иллюстративным материалам. Пересказ 1 -й части сказки по данному плану	Читают сказку осмысленно, целыми словами и по слогам. Читают слова для объяснения (разбирают сложные для понимания слова и выражения). Рассматривают иллюстративный материал. Отвечают на вопросы по содержанию (с помощью учителя). Пересказывают отрывок (по выбору) из сказки по данному плану	Читают сказку осмысленно, выразительно, целыми словами (в трудных случаях по слогам). Выделяют незнакомые слова в тексте, правильно их объясняют (с помощью учителя). Находят в тексте и подбирают подходящий отрывок к иллюстративным материалам. Пересказывают весь текст сказки по данному плану
39	«Никита Кожемяка» ч.2. (Русская народная сказка в обработке К.Ушинского)	1	14.11	Чтение отрывка из сказки учителем. Чтение сказки осмысленное, выразительное, целыми словами и по слогам. Ответы на вопросы по тексту. Чтение слов для объяснения (разбор сложных для понимания слов и выражений). Нахождение в тексте и подбор подходящего отрывка к иллюстративным материалам. Составление характеристики главного героя. Деление текста на части по плану. Пересказ 2-й части по	Слушают чтение отрывка из сказки. Читают сказку целыми словами и по слогам. Читают слова для объяснения (разбирают сложные для понимания слова и выражения). Рассматривают иллюстративный материал. Отвечают на вопросы по содержанию (с помощью учителя). Читают отрывок, как Никита стал делить землю. Пересказывают отрывки (по выбору) из 2-й части по	Слушают чтение отрывка из сказки. Читают сказку осмысленно, выразительно, целыми словами (в трудных случаях по слогам). Выделяют незнакомые слова в тексте, правильно их объясняют (с помощью учителя). Находят в тексте и подбирают подходящий отрывок к иллюстративным материалам. Составляют

				данному плану	данному плану	характеристику главного героя (с помощью учителя), дают оценку его поступкам Пересказывают 2-ю часть по данному плану
40	Обобщающий урок к разделу «Наша Родина». Заключительная беседа. Тестовые задания	1	15.11	Беседа по вопросам учителя о прочитанных на уроках произведениях. Выяснение личного отношения школьников к прочитанным произведениям. Чтение стихотворения, отрывка из рассказа, пословиц целыми словами и по слогам. Краткий пересказ прочитанных произведений с опорой на иллюстрации. Чтение и объяснение смысла пословиц, сопоставление с прочитанными произведениями. Выполнение тестовых заданий	Читают стихотворение и пословицы целыми словами и по слогам. Учатся давать ответы (в доступной форме). Рассказывают о любимых местах по рисункам и фотографиям. Выполняют тестовые задания	Читают отрывки из рассказа осмысленно, выразительно, целыми словами (в сложных случаях по слогам). Пересказывают отрывки из текста с опорой на иллюстрации. Читают пословицы. Называют произведения, к которым подходят данные пословицы. Учатся объяснять смысл пословиц (с помощью учителя). Выполняют тестовые задания
<b>Люби все живое - 10 часов</b>						
41	Вступительная статья к разделу «Люби все живое». Р.Сеф. Стихотворение «Кто любит собак.»	1	17.11	Вступительная беседа или рассказ учителя к разделу «Люби все живое» с использованием наглядного материала. Рубрика «Обсуди с одноклассниками» (ответы на вопросы).	Слушают сообщение учителя. Читают статью целыми словами и по слогам. Отвечают на вопросы (с помощью учителя). Составляют рассказ на тему	Принимают участие в обсуждении с одноклассниками (отвечают на вопросы). Составляют рассказ на тему «Что или кого вы любите больше всего».



				Составление рассказа на тему «Что или кого вы любите больше всего». Выразительное чтение стихотворения Р.Сефа «Кто любит собак.». Объяснение выражения «любить животных»	«Что или кого вы любите больше всего». Учатся выразительно читать стихотворение Р. Сефа «Кто любит собак.»	Выразительно читают стихотворение Р. Сефа «Кто любит собак.» Объясняют выражение «любить животных» строчками из стихотворения
42	Д.Мразкова. Рассказ «Охота на уток» ч.1. (Отрывок из книги «Не плачь, мухоморчик!»)	1	20.11	Чтение текста (отрывка) учителем. Чтение вслух осмысленное, выразительное, целыми словами и по слогам. Ответы на вопросы по тексту. Чтение слов для объяснения (разбор сложных для понимания слов и выражений). Нахождение в тексте и подбор подходящего отрывка к иллюстративным материалам. Пересказ 1 -й части с опорой на иллюстрацию	Слушают чтение учителя. Читают 1 -ю часть рассказа целыми словами и по слогам. Отвечают на вопросы по содержанию (в доступной форме) Читают слова для объяснения (разбирают сложные для понимания слова и выражения). Рассматривают иллюстративный материал	Слушают чтение учителя. Читают 1 -ю часть рассказа осмысленно, целыми словами (в сложных случаях по слогам). Выделяют незнакомые слова в тексте, правильно их объясняют (с помощью учителя). Находят в тексте и подбирают подходящий отрывок к иллюстрациям. Пересказывают текст с опорой на иллюстрацию
43	Д. Мразкова. Рассказ «Охота на уток» ч.2. (Отрывок из книги «Не плачь, мухоморчик!»)	1	21.11	Чтение текста (отрывка) учителем. Чтение рассказа осмысленное, выразительное, целыми словами и по слогам. Ответы на вопросы по тексту. Чтение слов для объяснения (разбор сложных для понимания слов и выражений). Нахождение в	Читают 2-ю часть рассказа целыми словами и по слогам. Отвечают на вопросы по содержанию (в доступной форме) Читают слова для объяснения (разбирают сложные для понимания	Читают 2-ю часть рассказа осмысленно, целыми словами (в трудных случаях по слогам). Выделяют незнакомые слова в тексте, правильно их объясняют (с помощью учителя).

				тексте и подбор подходящего отрывка к иллюстративным материалам. Чтение 2-й части по ролям	слова и выражения). Рассматривают иллюстративный материал. Учатся читать диалог по ролям	Находят в тексте и подбирают подходящий отрывок к иллюстрациям. Читают 2-ю часть рассказа по ролям, передавая интонацию героев
44	Э. Мошковская. Стихотворение «Дедушка Дерево». Н.Сладков Рассказ «Полвека прожила я на свете...»	1	22.11	Чтение текста учителем. Чтение стихотворения осмысленное, выразительное, целыми словами и по слогам. Ответы на вопросы по тексту. Чтение слов для объяснения (разбор сложных для понимания слов и выражений). Самостоятельное чтение рассказа Н.Сладкова «Полвека прожила я на свете.»	Слушают чтение учителя. Читают стихотворение целыми словами и по слогам. Отвечают на вопросы (с помощью учителя). Читают объяснение непонятных слов. Самостоятельное чтение рассказа Н.Сладкова «Полвека прожила я на свете.»	Слушают чтение учителя. Читают стихотворение осмысленно, выразительно, целыми словами (в сложных случаях по слогам). Выделяют в тексте непонятные слова. Самостоятельное чтение рассказа Н.Сладкова «Полвека прожила я на свете.»
45	Внеклассное чтение. 1. Д. Мамин-Сибиряк Сказка «Серая Шейка». 2. В.Бианки. Сказка «Хитрый лис и умная уточка». 3. Г. Скребницкий. Сказка «Кот Иваныч». 4. Э. Шим. Рассказ «Кто был рад снегу?»	1	24.11	Выборочное чтение, рассказывание отрывков из произведения. Характеристика персонажей и их поступков. Коллективное обсуждение, высказывание собственного мнения. Работа с иллюстративным материалом. Организация работы в парах, командах. Работа с выставкой книг, дневником внеклассного	Выполняют доступные задания по прочитанным произведениям. Читают сказки по слогам. Кратко пересказывают сюжеты, опираясь на иллюстрации. Высказывают свои впечатления о прочитанном произведении (в доступной форме). Оформляют выставку книг, дневники	Читают внеклассную литературу под контролем учителя, участвуют в обсуждении прочитанных произведений. Оформляют выставку книг, дневники внеклассного чтения. Высказывают впечатления о прочитанных произведениях,

				чтения. Высказывание впечатления от прочитанного, выражение своего отношения к героям	внеклассного чтения	выражают свое отношение к героям
46	В.Боков. Рассказ «Обидчивый ёж»	1	27.11	Чтение текста (фрагмента текста) учителем. Чтение осмысленное, целыми словами и по слогам. Формирование техники выразительного чтения. Ответы на вопросы по тексту. Чтение слов для объяснения (разбор сложных для понимания слов и выражений). Деление текста на части по данному плану	Слушают чтение учителя. Читают рассказ целыми словами и по слогам. Читают объяснение незнакомых слов. Отвечают на вопросы по содержанию (в доступной форме)	Слушают чтение учителя. Читают рассказ целыми словами (в сложных случаях по слогам). Выделяют незнакомые слова в тексте, правильно их объясняют (с помощью учителя). Делят текст на части по данному плану
47	А.Барто. Стихотворение «Уехали»	1	28.11	Чтение текста (фрагмента текста) учителем (или аудиозапись). Чтение текста обучающимися (с параллельным разбором незнакомых слов). Совершенствование техники выразительного чтения. Анализ прочитанного стихотворения по вопросам учителя	Читают стихотворение целыми словами и по слогам. Рассказывают кратко содержание прочитанного стихотворения. Отвечают на вопросы по содержанию (в доступной форме)	Читают стихотворение осмысленно, выразительно, целыми словами с нужной интонацией. Разбирают прочитанное стихотворение (с помощью учителя). Отвечают на вопросы по тексту стихотворения
48	К.Паустовский. Рассказ «Кот Ворюга» ч.1. (В сокращении)	1	29.11	Чтение отрывка из рассказа учителем. Чтение вслух правильно, выразительно, целыми словами и по слогам. Ответы на вопросы по тексту.	Слушают чтение учителя. Читают 1 -ю часть рассказа целыми словами и по слогам. Читают объяснение непонятных слов. Учатся	Слушают чтение учителя. Читают 1 -ю часть рассказа целыми словами (в сложных случаях по слогам). Выделяют незнакомые

				Чтение слов для объяснения (разбор сложных для понимания слов и выражений). Объяснение выражения «вцепился мертвой хваткой». Нахождение в тексте и подбор подходящего отрывка к иллюстративным материалам. Составление характеристики главных героев	высказывать собственную точку зрения, своё отношение к поступкам героев (в доступной форме). Отвечают на вопросы (с помощью учителя)	слова в тексте, правильно их объясняют (с помощью учителя). Объясняют выражение «вцепился мертвой хваткой». Находят в тексте и подбирают подходящий отрывок к иллюстративным материалам. Составляют характеристику главных героев
49	К.Паустовский. Рассказ «Кот Ворюга» ч.2. (В сокращении)	1	01.12	Чтение отрывка из рассказа учителем. Чтение вслух правильно, выразительно, целыми словами и по слогам. Ответы на вопросы по тексту. Словесное рисование портрета кота. Чтение слов для объяснения (разбор сложных для понимания слов и выражений). Нахождение в тексте и подбор подходящего отрывка к иллюстративным материалам. Пересказ 2-й части	Слушают чтение учителя. Читают 2-ю часть рассказа целыми словами и по слогам. Читают объяснение непонятных слов. Отвечают на вопросы (с помощью учителя). Устно описывают внешний вид кота	Слушают чтение учителя. Читают 2-ю часть рассказа целыми словами (в сложных случаях по слогам). Находят в тексте и подбирают подходящий отрывок к иллюстративным материалам. Пересказывают 2-ю часть (с опорой на иллюстрации)
50	Обобщающий урок к разделу «Люби все живое». Заключительная беседа. Тестовые	1	04.12	Беседа по вопросам учителя о прочитанных на уроках произведениях. Выяснение личного отношения школьников к	Читают отрывки из прочитанных произведений целыми словами и по слогам. Учатся давать ответы (в	Читают целыми словами (в сложных случаях по слогам). Принимают участие в беседе о прочитанных на уроках

	задания. В.Берестов. Стихотворение «Кот у ворот»			прочитанным произведениям. Краткий пересказ прочитанных произведений. Чтение и объяснение смысла пословиц. Ответы на вопросы. Выполнение тестовых заданий. Самостоятельное чтение стихотворения В. Берестова «Кот у ворот»	доступной форме). Читают пословицы. Выполняют тестовые задания. Самостоятельное чтение стихотворения В. Берестова «Кот у ворот»	произведениях. Пересказывают отрывки из текстов с опорой на иллюстрации. Учатся объяснять смысл пословиц. Называют произведения, к которым подходят данные пословицы. Выполняют тестовые задания. Самостоятельное чтение стихотворения В. Берестова «Кот у ворот»
<b>Круглый год. Зима - 12 часов</b>						
51	Вступительная статья к разделу «Круглый год. Зима». «Народная песня»	1	05.12	Вступительная беседа или рассказ учителя по теме «Круглый год. Зима». Рубрика «Обсуди с одноклассниками» (ответы на вопросы). Чтение примет на с.32. Рисование на тему «Зимние забавы» для выставки зимних рисунков. Рассказывание стихотворений о зиме. Выразительное чтение стихотворного текста «Народная песня». Ответы на вопросы учителя	Слушают сообщение учителя. Отвечают на вопросы учителя по тексту стихотворения (в доступной форме). Рисуют на тему «Зимние забавы». Рассказывают стихи о зиме. Учатся выразительно читать стихотворный текст песни целыми словами. Прослушивают аудиозапись	Принимают участие в обсуждении с одноклассниками (отвечают на вопросы). Рисуют на тему «Зимние забавы». Рассказывают стихи о зиме. Читают песню осмысленно, выразительно. Определяют характер народной песни (с помощью учителя). Прослушивают аудиозапись

				по тексту песни. Определение характера народной песни. Прослушивание аудиозаписей		
52	Я. Аким. Рассказ «Как я написал первое стихотворение»	1	06.12	Чтение рассказа учителем. Ознакомительное чтение рассказа. Чтение правильное, выразительное, целыми словами и по слогам. Ответы на вопросы по содержанию. Чтение слов для объяснения (разбор сложных для понимания слов и выражений). Объяснение слова «земляки». Нахождение в тексте отрывка, как поэт сочинил свои первые стихи	Слушают чтение учителя. Читают рассказ целыми словами и по слогам. Читают объяснение непонятных слов. Находят в тексте отрывок, как поэт сочинил свои первые стихи	Слушают чтение учителя. Читают рассказ осмысленно, целыми словами (в сложных случаях по слогам). Отвечают на вопросы по тексту. Выделяют в тексте непонятные слова, объясняют их с помощью учителя. Объясняют слово «земляки»
53	Я.Аким. Стихотворение «Первый снег»	1	08.12	Чтение стихотворения правильно, выразительно, целыми словами. Ответы на вопросы по тексту. Чтение слов для объяснения (разбор сложных для понимания слов и выражений). Выделение главной мысли произведения. Радостное чтение стихотворения. Объяснение выражения «прикорнул на фонаре»	Читают стихотворение правильно, целыми словами (в сложных случаях по слогам). Учатся передавать радость при чтении стихотворения. Отвечают на вопросы (с помощью учителя). Находят строки, в которых автор передает свежесть первого снега.	Читают стихотворение выразительно, целыми словами, соблюдая небольшие паузы в конце каждой строки. Выделяют главную мысль произведения. Находят в тексте сравнения. Объясняют выражение «прикорнул на фонаре»

54	Э. Шим. Сказка «Всем вам крышка» ч.1	1	11.12	Чтение учителя 1 -й части сказки. Чтение вслух правильно, выразительно, целыми словами и по слогам. Ответы на вопросы по тексту. Чтение слов для объяснения (разбор сложных для понимания слов и выражений). Чтение отрывка, где Морозко рассердился, и описания крышечек для разных водоемов. Выделение главной мысли произведения. Чтение 1 -й части по ролям	Слушают чтение учителя. Читают отрывок сказки правильно, целыми словами и по слогам. Читают объяснение непонятных слов. Отвечают на вопросы по содержанию (с помощью учителя). Читают отрывок, где Морозко рассердился	Читают отрывок сказки целыми словами (в сложных случаях по слогам). Находят в тексте непонятные слова. Выделяют главную мысль произведения. Читают разговор по ролям, соблюдая просительную и сердитую интонацию героев сказки
55	Э.Шим. Сказка «Всем вам крышка» ч.2	1	12.12	Чтение учителя 2-й части сказки. Чтение вслух правильно, выразительно, целыми словами и по слогам. Ответы на вопросы по тексту. Чтение слов для объяснения (разбор сложных для понимания слов и выражений). Составление описания главного героя. Чтение разговора героев сказки по ролям	Слушают чтение учителя. Читают отрывок сказки целыми словами и по слогам. Высказывают своё отношение к поступкам героев (в доступной форме). Отвечают на вопросы по тексту (с помощью учителя). Учатся читать по ролям	Читают отрывок сказки осмысленно, целыми словами (в сложных случаях по слогам). Определяют главную мысль произведения. Составляют портрет главного героя. Читают разговор героев сказки по ролям
56	А.Пушкин. Стихотворение «Вот север, тучи нагоня...»	1	13.12	Чтение текста стихотворения учителем. Чтение вслух правильно, осмысленно,	Слушают чтение учителя, аудиозапись. Читают стихотворение правильно,	Слушают чтение учителя, аудиозапись. Читают стихотворение

	(Из романа в стихах «Евгений Онегин»). С.Михалков. Стихотворение «Белые стихи» (Отрывок)			выразительно, целыми словами (в трудных случаях по слогам). Ответы на вопросы по тексту. Чтение слов для объяснения (разбор сложных для понимания слов и выражений). Объяснение выражения «берега с недвижною рекою». Заучивание стихотворения наизусть. Возможно использование аудио- или видеозаписи. Самостоятельное чтение стихотворения С.Михалкова «Белые стихи» (Отрывок)	целыми словами (в трудных случаях по слогам). Отвечают на вопросы (с помощью учителя). Читают объяснение непонятных слов. Заучивают стихотворение наизусть. Самостоятельное чтение стихотворения С.Михалкова «Белые стихи» (Отрывок)	выразительно, осмысленно, целыми словами. Выделяют незнакомые слова в тексте, правильно их объясняют (с помощью учителя). Объясняют выражение «берега с недвижною рекою». Учатся читать стих торжественно, радостно, размеренно. Заучивают стихотворение наизусть. Самостоятельное чтение стихотворения С.Михалкова «Белые стихи» (Отрывок)
57	В.Бианки. Сказка «Терентий- Тетерев» ч.1	1	15.12	Чтение 1 -й части учителем. Чтение по цепочке правильно, выразительно, целыми словами или по слогам. Ответы на вопросы по тексту. Нахождение в тексте отрывка, соответствующего иллюстрации. Чтение слов для объяснения (разбор сложных для понимания слов и выражений). Работа над характеристикой героев сказки. Пересказ 1 -й части сказки по плану	Слушают чтение учителя. Читают сказку по цепочке целыми словами и по слогам. Отвечают на вопросы (с помощью учителя). Читают объяснение незнакомых слов. Учатся составлять характеристику героев повести (в доступной форме)	Слушают чтение учителя. Читают сказку осмысленно, целыми словами (в трудных случаях по слогам). Читают отрывок сказки, соответствующий иллюстрации. Выделяют незнакомые слова в тексте. Пересказывают 1 -ю часть сказки по плану



58	В.Бианки. Сказка «Терентий- Тетерев» ч.2	1	18.12	Чтение 2-й части учителем. Чтение текста по цепочке, правильно, выразительно, целыми словами и по слогам. Ответы на вопросы по тексту. Чтение слов для объяснения (разбор сложных для понимания слов и выражений). Чтение отрывка с опорой на иллюстрацию. Пересказ 2-й части сказки по плану	Слушают чтение учителя. Читают сказку целыми словами и по слогам. Отвечают на вопросы (с помощью учителя). Читают объяснение незнакомых слов. Находят в тексте и зачитывают отрывок к иллюстрации	Слушают чтение учителя. Читают сказку по цепочке, выразительно, целыми словами (в сложных случаях по слогам). Выделяют незнакомые слова в тексте, правильно их объясняют (с помощью учителя). Пересказывают 2-ю часть сказки по плану
59	А.Гайдар. Рассказ «Чук и Гек» ч.1. (Отрывок)	1	19.12	Чтение 1 -й части рассказа учителем. Чтение по абзацам, правильно, выразительно, целыми словами и по слогам. Ответы на вопросы по тексту. Чтение слов для объяснения (разбор сложных для понимания слов и выражений). Объяснение выражения «таежная красавица». Чтение отрывка с опорой на иллюстрацию. Выражение своего отношения к героям. Рассказ о своей подготовке к Новому году. Высказывание собственной точки зрения	Слушают чтение учителя. Читают рассказ по слогам. Отвечают на вопросы (с помощью учителя). Читают объяснение непонятных слов. Высказывают своё отношение к поступкам героев (в доступной форме) Рассказывают, как готовятся к встрече Нового года в школе и дома	Слушают чтение учителя. Читают рассказ по абзацам, целыми словами (в сложных случаях по слогам). Выделяют незнакомые слова в тексте. Объясняют выражение «таежная красавица». Находят в тексте и зачитывают отрывок к иллюстрации. Рассказывают, как готовятся к встрече Нового года в школе и дома
60	А.Гайдар. Рассказ «Чук и Гек» ч.2.	1	20.12	Чтение 2-й части рассказа учителем. Чтение вслух правильно, выразительно,	Слушают чтение учителя. Читают 2-ю часть рассказа целыми словами и по	Слушают чтение учителя. Читают 2-ю часть рассказа по

	(Отрывок)			целыми словами или по слогам. Ответы на вопросы по тексту. Чтение отрывков рассказа с опорой на иллюстрации. Выражение своего отношения к героям	слогам. Отвечают на вопросы (с помощью учителя). Читают объяснение непонятных слов. Рассматривают иллюстрации. Высказывают своё отношение к поступкам героев в (доступной форме)	абзацам, осмысленно, целыми словами (в сложных случаях по слогам). Находят в тексте и зачитывают отрывки к иллюстрациям. Высказывают своё отношение к поступкам героев
61	Внеклассное чтение. 1. «Морозко». (Русская народная сказка) 2. В. Драгунский. Рассказ «Профессор кислых щей». 3. Братья Гримм. Сказка «Гензель и Гретель»	1	22.12	Выборочное чтение, рассказывание отрывков из произведения. Анализ прочитанных сказок и рассказов. Характеристика персонажей и их поступков. Коллективное обсуждение, высказывание собственного мнения	Выборочно читают отрывки из сказок и рассказов целыми словами и по слогам. Коллективно обсуждают, высказывают собственное мнение (в доступной форме). Заполняют читательские дневники. Принимают участие в оформлении выставки книг, читательских дневников	Рассказывают о прочитанных произведениях с опорой на иллюстрации. Составляют характеристику персонажей. Дают оценку поступков главных героев. Заполняют читательские дневники. Оформляют выставку книг
62	Обобщающий урок к разделу «Круглый год. Зима». Заключительная беседа. Тестовые задания. В. Берестов. Стихотворение «Гололедица»	1	25.12	Беседа по вопросам учителя о прочитанных на уроках произведениях. Выяснение личного отношения школьников к прочитанным произведениям. Выборочное чтение стихотворений, отрывков из рассказов.	Выразительно читают стихотворения целыми словами и по слогам. Учатся давать ответы (в доступной форме). Высказывают свое отношение к прочитанным произведениям (с помощью учителя).	Читают отрывки из рассказов целыми словами (в сложных случаях по слогам). Принимают участие в беседе о прочитанных произведениях. Пересказывают отрывки из сказки с опорой на

				Краткий пересказ прочитанной сказки и разыгрывание ее по ролям. Ответы на вопросы к разделу. Выполнение тестовых заданий. Самостоятельное чтение стихотворения В. Берестова «Гололедица»	Выполняют тестовые задания. Самостоятельное чтение стихотворения В. Берестова «Гололедица»	иллюстрации и разыгрывают ее по ролям. Выполняют тестовые задания. Самостоятельное чтение стихотворения В. Берестова «Гололедица»
<b>В кругу семьи - 12 часов</b>						
63	Вступительная статья к разделу «В кругу семьи». Е.Серова. Стихотворение «Три мамы»	1	26.12	Беседа или рассказ учителя по теме «В кругу семьи» в сочетании с наглядным материалом, репродукциями картин, аудио- и видеоматериалом. Чтение статьи к разделу вслух правильно, выразительно, целыми словами или по слогам. Чтение рассуждения В.Сухомлинского о семье. Объяснение выражения «приносить в дом мир и покой». Чтение стихотворения Е.Серовой «Три мамы» по ролям. Ответы на вопросы учителя	Слушают сообщение учителя. Отвечают на вопросы учителя (в доступной форме). Читают рассуждение В.Сухомлинского о семье. Учатся выразительно читать стихотворение Е.Серовой «Три мамы»	Читают статью к разделу осмысленно, целыми словами. Принимают участие в обсуждении с одноклассниками (отвечают на вопросы). Объясняют выражение «приносить в дом мир и покой». Выразительно читают стихотворение Е.Серовой «Три мамы» по ролям
64	В.Сухомлинский. Рассказ «Все добрые люди - одна семья»	1	27.12	Чтение рассказа учителем. Чтение рассказа правильное, выразительное, целыми словами и по слогам. Зачитывание отрывка из текста с опорой на	Слушают чтение учителя. Читают рассказ целыми словами и по слогам. Отвечают на вопросы учителя (в доступной форме).	Слушают чтение учителя. Читают рассказ осмысленно, целыми словами (в сложных случаях по слогам). Высказывают свое

				иллюстрацию. Ответы на вопросы учителя по тексту	Рассматривают иллюстрации. Находят в тексте и зачитывают отрывки к иллюстрациям	мнение о прочитанном. Находят в тексте и зачитывают отрывок о печальном известии. Читают и объясняют последнее предложение в рассказе
65	Я.Аким. Стихотворение «Моя родня»	1	29.12	Чтение текста (фрагмента текста) учителем. Выборочное чтение. Чтение стихотворения правильное, выразительное, целыми словами и по слогам. Работа с неизвестными словами в тексте. Составление рассказа о своем друге	Слушают чтение учителя. Учатся читать стихотворение выразительно, целыми словами (в трудных случаях по слогам). Читают объяснение непонятных слов. Отвечают на вопросы (с помощью учителя)	Слушают чтение учителя. Читают осмысленно, выразительно, целыми словами. Выделяют неизвестные слова в тексте, учатся правильно их объяснять (с помощью учителя). Составление рассказа о своем друге
<b>III четверть – 42ч</b>						
66	Три дочери. (Татарская сказка)	1	08.01	Чтение текста (фрагмента текста) учителем. Чтение по абзацам, целыми словами (в трудных случаях по слогам). Ответы на вопросы по содержанию. Нахождение в тексте сказки отрывков о том, как поступили дочери и за что были наказаны. Пересказ сказки по ролям	Читают сказку по абзацам, целыми словами и по слогам. Читают объяснение непонятных слов. Отвечают на вопросы (с помощью учителя). Находят в тексте отрывки о том, как отозвались дочери на просьбу матери. Учатся читать сказку по ролям	Читают сказку осмысленно, целыми словами (в сложных случаях по слогам). Выделяют неизвестные слова в тексте. Находят в тексте отрывки о том, как были наказаны дочери. Читают и пересказывают сказку по ролям
67	А.Барто. Стихотворение	1	09.01	Чтение стихотворения учителем. Чтение вслух	Слушают чтение учителя. Учатся читать	Слушают чтение учителя. Читают

	«Разлука»			правильно, выразительно, целыми словами или по слогам. Чтение отрывка из текста с опорой на иллюстрацию. Ответы на вопросы учителя по тексту Характеристика персонажей и их поступков. Чтение отрывка, опираясь на иллюстрацию	стихотворение выразительно. Читают целыми словами и по слогам. Отвечают на вопросы (с помощью учителя). Читают объяснение непонятных слов. Находят в тексте и зачитывают отрывок, опираясь на иллюстрацию	стихотворение выразительно, целыми словами. Выделяют незнакомые слова в тексте, правильно их объясняют (с помощью учителя). Находят строчки в тексте и доказывают, что отец и сын скучают без мамы
68	В.Осева. Рассказ «Волшебное слово» ч.1	1	10.01	Чтение 1 -й части рассказа учителем (или аудиозапись рассказа). Выборочное чтение, рассказывание отрывков из произведения. Выделение основной мысли рассказа. Высказывание своего мнения о прочитанном. Нахождение отрывков, соответствующих иллюстрациям. Чтение и пересказ по ролям	Слушают чтение учителя. Читают рассказ целыми словами и по слогам. Высказывают свое мнение о прочитанном (в доступной форме). Находят в тексте и зачитывают отрывки, соответствующие иллюстрациям. Учатся читать 1 -ю часть по ролям	Слушают чтение учителя. Читают рассказ осмысленно, целыми словами (в трудных случаях по слогам). Учатся выделять тему и идею произведения (с помощью учителя). Пересказывают 1 -ю часть по ролям
69	В.Осева. Рассказ «Волшебное слово» ч.2. В.Берестов. Стихотворение «Любили тебя без особых причин»	1	12.01	Чтение 2-й части рассказа учителем (или аудиозапись рассказа). Чтение рассказа правильное, выразительное, целыми словами и по слогам. Зачитывание отрывка из текста с опорой на иллюстрацию. Ответы на вопросы учителя по тексту	Слушают чтение учителя. Читают 2-ю часть рассказа целыми словами и по слогам. Отвечают на вопросы (в доступной форме). Читают объяснение непонятных слов. Читают отрывок, опираясь на иллюстрацию. Учатся читать 2-ю часть	Слушают чтение учителя. Читают 2-ю часть рассказа осмысленно, целыми словами (в сложных случаях по слогам). Выделяют незнакомые слова в тексте, правильно их объясняют (с помощью учителя).

				Выборочное чтение. Нахождение непонятных слов, чтение объяснения. Характеристика персонажей и их поступков. Чтение 2-й части по ролям. Самостоятельное чтение стихотворения В. Берестова «Любили тебя без особых причин»	по ролям. Самостоятельное чтение стихотворения В. Берестова «Любили тебя без особых причин»	Дают характеристику главным героям (с помощью учителя) и оценку их поступкам. Читают 2-ю часть по ролям. Самостоятельное чтение стихотворения В. Берестова «Любили тебя без особых причин»
70	В. Драгунский. Рассказ «Сестра моя Ксения» ч.1 (Отрывок)	1	15.01	Чтение 1 -й части рассказа учителем. Чтение отрывка правильное, выразительное, целыми словами и по слогам. Чтение отрывка из рассказа по ролям (разговор мамы и Дениса). Выборочное чтение. Анализ текста по вопросам учителя. Объяснение трудных для понимания и незнакомых слов и выражений	Слушают чтение учителя. Читают 1 -ю часть рассказа целыми словами и по слогам. Читают объяснение непонятных слов. Отвечают на вопросы (в доступной форме). Учатся читать разговор мамы и Дениса по ролям	Слушают чтение учителя. Читают 1 -ю часть рассказа целыми словами (в сложных случаях по слогам). Читают разговор мамы и Дениса по ролям. Выделяют незнакомые слова в тексте, учатся их объяснять (с помощью учителя)
71	В. Драгунский. Рассказ «Сестра моя Ксения» ч.2 (Отрывок) Э. Мошковская Стихотворение «Капризы»	1	16.01	Чтение 2-й части рассказа учителем. Чтение 2-й части правильное, выразительное, целыми словами и по слогам. Выборочное чтение. Анализ текста по вопросам учителя. Объяснение трудных для понимания и незнакомых слов и выражений. Рисование словесной картины купания	Слушают чтение учителя. Читают 2-ю часть рассказа целыми словами и по слогам. Читают объяснение непонятных слов. Отвечают на вопросы (в доступной форме). Самостоятельное чтение стихотворения Э. Мошковской «Капризы»	Слушают чтение учителя. Читают 2-ю часть рассказа правильно, осознанно, целыми словами (в сложных случаях по слогам). Выделяют незнакомые слова в тексте, учатся их объяснять (с помощью учителя). Рисуют

				Ксении. Самостоятельное чтение стихотворения Э. Мошковской «Капризы»		словесную картину купания Ксении. Самостоятельное чтение стихотворения Э. Мошковской «Капризы»
72	А.Майков. «Колыбельная песня»	1	17.01	Чтение песни учителем. Чтение колыбельной выразительное, напевное, целыми словами и по слогам. Высказывание своего мнения о прочитанном. Объяснение трудных для понимания и незнакомых слов и выражений. Ответы на вопросы по содержанию. Прослушивание аудиозаписи	Слушают чтение учителя. Читают песню целыми словами по слогам. Учатся читать выразительно, напевно. Читают объяснение непонятных слов. Отвечают на вопросы (в доступной форме)	Слушают чтение учителя. Читают песню выразительно, напевно, целыми словами, обращая внимание на знаки препинания. Находят в тексте и выделяют непонятные слова, объясняют их с помощью учителя. Определяют основную мысль песни. Высказывают своё мнение о прочитанном
73	Внеклассное чтение. 1. Е.Пермяк. Рассказ «Хитрый коврик». 2. В. Сутеев. Сказка «Разноцветные колеса». 3. С.Маршак. Стихотворение «Откуда стол пришел?»	1	19.01	Выборочное чтение, рассказывание отрывков из произведения. Анализ прочитанных произведений по вопросам. Характеристика персонажей и их поступков. Организация работы обучающихся в парах, командах.	Выборочно читают целыми словами и по слогам отрывки из прочитанных произведений. Высказывают своё отношение к поступкам героев (в доступной форме). Заполняют дневники для внеклассного чтения. Оформляют выставку книг	Выборочно рассказывают отрывки из прочитанных произведений, опираясь на иллюстрации. Дают оценку поступков главных героев. Оформляют выставку книг для внеклассного чтения, заполняют дневники для внеклассного чтения
74	Обобщающий урок к разделу «В кругу	1	22.01	Беседа по вопросам учителя о прочитанных на уроках	Принимают участие в беседе по прочитанным	Читают отрывки из рассказов осмысленно,

	семьи». Заключительная беседа. Тестовые задания			произведениях. Выяснение личного отношения школьников к прочитанным произведениям. Чтение отрывков из стихотворений, рассказов целыми словами (в сложных случаях по слогам). Краткий пересказ прочитанных произведений, опираясь на иллюстрации. Чтение и объяснение смысла выражения «Ничто не дается нам так дешево и не ценится так дорого, как вежливость». Ответы на вопросы. Рассмотрение иллюстраций и составление рассказов к ним. Выполнение тестовых заданий	произведениям. Отвечают на вопросы (в доступной форме). Читают отрывки целыми словами и по слогам. Учатся давать ответы (в доступной форме). Зачитывают отрывки из произведений, сопоставляя их с изображёнными на рисунках событиями. Выполняют тестовые задания	целыми словами (в сложных случаях по слогам). Участвуют в беседе о прочитанных на уроках произведениях. Высказывают свое мнение о прочитанном. Читают и объясняют смысл выражения «Ничто не дается нам так дешево и не ценится так дорого, как вежливость». Пересказывают тексты с опорой на иллюстрации. Выполняют тестовые задания
<b>Защитники Отечества - 9 часов</b>						
75	Вступительная статья по теме «Защитники Отечества». И. Гамазкова Стихотворение «Бей, барабан!»	1	23.01	Беседа или рассказ учителя по теме «Защитники Отечества» в сочетании с наглядным материалом, репродукциями картин, аудио- и видеоматериалом. Чтение статьи к разделу «Защитники Отечества» правильно, выразительно, целыми словами и по слогам. Рубрика «Обсуди с одноклассниками» (ответы	Слушают сообщение учителя. Читают статью, участвуют в обсуждении. Отвечают на вопросы (в доступной форме). Рассказывают о своих родных, кто служил в армии. Самостоятельное чтение стихотворения И. Гамазковой «Бей, барабан!»	Слушают сообщение учителя. Читают статью, участвуют в обсуждении. Принимают участие в обсуждении с одноклассниками (отвечают на вопросы). Рассказывают о своих родных, кто служил в армии. Самостоятельное чтение стихотворения И.



				на вопросы). Рассказ о своих родных и близких, кто служил в армии. Самостоятельное чтение стихотворения И. Гамазковой «Бей, барабан!»		Гамазковой «Бей, барабан!»
76	С.Алексеев. Рассказ «Измаил» ч.1	1	24.01	Чтение учителя 1 -й части рассказа. Чтение рассказа осмысленное, правильное, выразительное, целыми словами и по слогам. Ответы на вопросы по тексту. Чтение слов для объяснения (разбор сложных для понимания слов и выражений). Объяснение выражения «зимние квартиры». Чтение отрывка с опорой на иллюстрацию. Выражение своего отношения к героям. Пересказ 1 -й части рассказа по плану	Слушают чтение учителя. Читают отрывок из рассказа целыми словами и по слогам. Отвечают на вопросы (с помощью учителя). Читают объяснение непонятных слов. Высказывают своё отношение к поступкам главных героев (в доступной форме). Находят в тексте и зачитывают отрывок к иллюстрации	Слушают чтение учителя. Читают отрывок из рассказа осмысленно, целыми словами (в сложных случаях по слогам). Выделяют незнакомые слова в тексте, объясняют их (с помощью учителя). Объясняют выражение «зимние квартиры». Пересказывают 1 -ю часть с опорой на иллюстрации и план
77	С.Алексеев. Рассказ «Измаил» ч.2	1	26.01	Чтение учителя 2-й части рассказа. Чтение осмысленное, правильное, выразительное, целыми словами и по слогам. Ответы на вопросы по тексту. Чтение слов для объяснения(разбор сложных для понимания слов и	Слушают чтение учителя. Читают 2-ю часть рассказа целыми словами и по слогам. Отвечают на вопросы (с помощью учителя). Читают объяснение непонятных слов. Высказывают своё	Слушают чтение учителя. Читают 2-ю часть рассказа осмысленно, целыми словами (в сложных случаях по слогам). Выделяют незнакомые слова в тексте, объясняют их (с помощью учителя). Пересказывают 2-ю

				выражений). Чтение отрывка с опорой на иллюстрацию. Выражение своего отношения к героям. Пересказ 2-й части рассказа по плану	отношение к поступкам героев (в доступной форме). Находят в тексте и зачитывают отрывок к иллюстрации	часть с опорой на иллюстрации и план
78	Б.Никольский. Рассказ «Как я Новый год встречал» ч.1	1	29.01	Чтение учителя 1 -й части рассказа. Чтение отрывка осознанное, правильное, выразительное, целыми словами (в сложных случаях по слогам). Ответы на вопросы по тексту. Чтение слов для объяснения (разбор сложных для понимания слов и выражений). Подбор к иллюстрациям отрывков из рассказа	Слушают чтение учителя. Читают отрывок рассказа целыми словами и по слогам. Отвечают на вопросы учителя. Читают объяснение непонятных слов. Кратко пересказывают отрывок из рассказа с опорой на иллюстрацию (в доступной форме)	Слушают чтение учителя. Читают рассказ осмысленно, выразительно, целыми словами (в сложных случаях по слогам). Выделяют незнакомые слова в тексте, объясняют их (с помощью учителя). Находят в тексте и зачитывают отрывок к иллюстрации
79	Б.Никольский. Рассказ «Как я Новый год встречал» ч.2	1	30.01	Чтение учителя 2-й части рассказа. Чтение осмысленное, правильное, выразительное, целыми словами и по слогам. Ответы на вопросы по тексту. Чтение слов для объяснения (разбор сложных для понимания слов и выражений)	Слушают чтение учителя. Читают отрывок из рассказа целыми словами и по слогам. Отвечают на вопросы (с помощью учителя). Читают объяснение непонятных слов. Высказывают своё отношение к поступкам героев (в доступной форме)	Слушают чтение учителя. Читают отрывок из рассказа целыми словами (в сложных случаях по слогам). Выделяют незнакомые слова в тексте, объясняют их (с помощью учителя)
80	Л.Некрасова. Стихотворение «Наша	1	31.01	Чтение стихотворения учителем. Чтение	Слушают чтение учителя. Читают стихотворение по	Слушают чтение учителя. Читают

	армия родная»			стихотворения осознанное, выразительное, целыми словами и по слогам. Ответы на вопросы учителя по тексту. Объяснение выражения «армия бережет покой страны». Заучивание стихотворения наизусть	слогам. Отвечают на вопросы (в доступной форме). Заучивают стихотворение наизусть (с учетом учебных возможностей)	стихотворение целыми словами (в сложных случаях по слогам). Отвечают на вопросы учителя по тексту. Объясняют выражение «армия бережет покой страны». Заучивают стихотворение наизусть
81	Л.Кассиль. Рассказ «Таран»	1	02.02	Чтение рассказа учителем. Чтение по цепочке осознанное, правильное, выразительное, целыми словами и по слогам. Выборочное чтение. Ответы на вопросы по тексту. Чтение слов для объяснения (разбор сложных для понимания слов и выражений). Нахождение в тексте сравнений. Объяснение выражений «клевать врага», «плевался огнем». Деление текста на части и пересказ по плану	Слушают чтение учителя. Читают рассказ по цепочке целыми словами и по слогам. Отвечают на вопросы (с помощью учителя). Читают объяснение непонятных слов. Находят и зачитывают в тексте сравнения. Высказывают своё отношение к поступкам героев (в доступной форме)	Слушают чтение учителя. Читают рассказ осознанно, целыми словами (в сложных случаях по слогам). Выделяют незнакомые слова в тексте, объясняют их (с помощью учителя). Объясняют выражения «клевать врага», «плевался огнем». Делят текст на части и пересказывают по плану
82	С.Васильев. Стихотворение «Белая берёза»	1	05.02	Чтение стихотворения учителем (или аудиозапись). Чтение стихотворения осознанно, выразительно, целыми словами и по слогам. Ответы на вопросы по тексту. Анализ текста стихотворения по вопросам учителя	Слушают чтение учителя. Читают стихотворение выразительно, целыми словами и по слогам. Отвечают на вопросы (с помощью учителя). Учатся выразительно читать стихотворение	Слушают чтение учителя. Читают стихотворение осознанно, выразительно, целыми словами (в трудных случаях по слогам). Находят и зачитывают

						ответы в тексте
83	Обобщающий урок к разделу «Защитники Отечества». Заключительная беседа. Тестовые задания	1	06.02	Беседа по вопросам учителя о прочитанных на уроках произведениях. Выяснение личного отношения школьников к прочитанным произведениям. Выразительное чтение стихотворения. Краткий пересказ отрывков из прочитанных рассказов. Чтение и объяснение смысла пословиц. Ответы на вопросы. Рассмотрение иллюстраций и составление рассказов к ним. Выполнение тестовых заданий	Читают стихотворение целыми словами и по слогам. Отвечают на вопросы (в доступной форме). Читают пословицы. Выполняют тестовые задания	Читают отрывки из рассказов осознанно целыми словами (в сложных случаях по слогам). Высказывают свое мнение о прочитанных произведениях. Кратко пересказывают отрывки из текстов с опорой на иллюстрации. Объясняют смысл пословиц (с помощью учителя). Выполняют тестовые задания
<b>О мастерах и мастерицах, труде и трудолюбии - 14 часов</b>						
84	Вступительная беседа к разделу «О мастерах и мастерицах, труде и трудолюбии»	1	07.02	Беседа или рассказ учителя по теме «О мастерах и мастерицах, труде и трудолюбии» в сочетании с наглядным материалом, репродукциями картин, аудио- и видеоматериалом. Чтение статьи к разделу осмысленное, правильное, выразительное, целыми словами и по слогам. Рубрика «Обсуди с одноклассниками» (ответы	Слушают сообщение учителя. Высказывают своё мнение (в доступной форме). Рассказывают о своих делах и помощи другим. Объясняют, кого принято называть мастерами (с помощью учителя)	Принимают участие в обсуждении с одноклассниками (отвечают на вопросы). Рассказывают о разных профессиях, мастерских в школе, кем хотели бы стать в будущем

				на вопросы)		
85	Автобиографическая статья (о писателе Е.Пермяке). Е.Пермяк. Рассказ «Про нос и язык»	1	09.02	Чтение учителя автобиографической статьи о Е.Пермяке. Ознакомительное чтение. Чтение осознанное, правильное, выразительное, целыми словами и по слогам. Выборочное чтение, чтение по цепочке. Ответы на вопросы по тексту. Объяснение выражения «куда не надо нос совать»	Слушают сообщение учителя. Читают статью по цепочке, целыми словами и по слогам. Отвечают на вопросы (с помощью учителя). Читают рассказ по цепочке, осознанно, целыми словами и по слогам	Читают статью и рассказ осознанно, целыми словами (в сложных случаях по слогам). Высказывают свое мнение о прочитанном. Объясняют выражение «куда не надо нос совать»
86	А.Блинов. Рассказ «Рабочие руки»	1	12.02	Чтение рассказа учителем. Чтение рассказа осмысленное, правильное, выразительное, целыми словами и по слогам. Выборочное чтение, чтение по абзацам. Ответы на вопросы по тексту. Чтение слов для объяснения (разбор сложных для понимания слов и выражений). Проведение беседы о знакомых профессиях. Составление рассказа по картинкам	Слушают чтение учителя. Читают рассказ целыми словами и по слогам. Отвечают на вопросы (с помощью учителя). Читают объяснение непонятных слов. Принимают участие в беседе о профессиях (на доступном уровне). Рассматривают картинки, называют профессии	Слушают чтение учителя. Читают рассказ по абзацам, осмысленно, выразительно, целыми словами (в сложных случаях по слогам). Выделяют незнакомые слова в тексте, объясняют их (с помощью учителя). Составляют рассказы по картинкам
87	Г.Сапгир. Стихотворение «Рабочие руки»	1	13.02	Чтение стихотворения учителем. Чтение стихотворения осмысленное, выразительное, целыми	Слушают чтение учителя. Читают стихотворение осмысленно, правильно, целыми словами и по	Слушают чтение учителя. Читают стихотворение осмысленно,

				словами и по слогам. Ответы на вопросы по тексту. Выразительное чтение стихотворения. Объяснение выражения «к хорошему делу охочие»	слогам. Отвечают на вопросы (с помощью учителя). Учатся выразительно читать стихотворение	выразительно, целыми словами (в сложных случаях по слогам). Объясняют выражение «к хорошему делу охочие» (с помощью учителя)
88	Е.Пермяк. Сказка «Волшебные краски» ч.1	1	14.02	Чтение 1 -й части рассказа учителем. Чтение вслух правильно, выразительно, целыми словами и по слогам. Выборочное чтение. Ответы на вопросы по тексту. Чтение слов для объяснения (разбор сложных для понимания слов и выражений)	Слушают чтение учителя. Читают сказку целыми словами и по слогам. Отвечают на вопросы (с помощью учителя). Читают объяснение непонятных слов	Слушают чтение учителя. Читают сказку осмысленно, целыми словами (в сложных случаях по слогам). Выделяют незнакомые слова в тексте, объясняют их (с помощью учителя)
89	Е.Пермяк. Сказка «Волшебные краски» ч.2	1	16.02	Чтение 2-й части рассказа учителем. Чтение вслух правильно, выразительно, целыми словами и по слогам. Выборочное чтение. Ответы на вопросы по тексту. Чтение слов для объяснения (разбор сложных для понимания слов и выражений)	Слушают чтение учителя. Читают сказку целыми словами и по слогам. Отвечают на вопросы (с помощью учителя). Читают объяснение непонятных слов	Слушают чтение учителя. Читают сказку осознанно, выразительно, целыми словами (в сложных случаях по слогам). Выделяют незнакомые слова в тексте, объясняют их (с помощью учителя). Учатся находить ответ на вопрос в тексте
90	М.Зощенко. Рассказ «Любимое занятие». «Знают мамы, знают дети.»	1	19.02	Чтение рассказа учителем. Чтение вслух правильно, выразительно, целыми словами и по слогам.	Слушают чтение учителя. Читают рассказ по слогам. Отвечают на вопросы (с помощью учителя).	Слушают чтение учителя. Читают рассказ осознанно, целыми словами (в сложных

	(Немецкая народная песенка)			Выборочное чтение. Ответы на вопросы по тексту. Чтение слов для объяснения (разбор сложных для понимания слов и выражений). Самостоятельное чтение немецкой народной песенки «Знают мамы, знают дети.»	Читают объяснение непонятных слов. Самостоятельное чтение немецкой народной песенки «Знают мамы, знают дети.»	случаях по слогам). Выделяют незнакомые слова в тексте, объясняют их (с помощью учителя). Отвечают на вопросы. Самостоятельное чтение немецкой народной песенки «Знают мамы, знают дети...»
91	Братья Гримм. Сказка «Маленькие человечки» ч.1	1	20.02	Чтение 1 -й части сказки учителем. Чтение вслух правильно, выразительно, целыми словами или по слогам. Выборочное чтение. Ответы на вопросы по тексту. Чтение слов для объяснения (разбор сложных для понимания слов и выражений). Умение находить отрывки в тексте, подходящие к иллюстрации. Пересказ 1 -й части по плану	Слушают чтение учителя. Читают сказку целыми словами и по слогам. Отвечают на вопросы (с помощью учителя). Читают объяснение непонятных слов. Выражают свое отношение к поступкам героев и событиям (в доступной форме)	Слушают чтение учителя. Читают сказку осознанно, выразительно, целыми словами (в сложных случаях по слогам). Выделяют незнакомые слова в тексте, объясняют их (с помощью учителя). Пересказывают 1 -ю часть сказки по плану
92	Братья Гримм. Сказка «Маленькие человечки» ч.2	1	21.02	Чтение 2-й части сказки учителем. Чтение вслух правильно, выразительно, целыми словами и по слогам. Выборочное чтение. Ответы на вопросы по тексту. Умение находить отрывки в тексте, подходящие к иллюстрации.	Слушают чтение учителя. Читают сказку целыми словами и по слогам. Отвечают на вопросы (с помощью учителя). Находят и зачитывают отрывки в тексте, подходящие к иллюстрации. Выражают свое отношение к	Слушают чтение учителя. Читают сказку осознанно, выразительно, целыми словами (в сложных случаях по слогам). Выделяют незнакомые слова в тексте, объясняют их (с помощью учителя).

				Пересказ 2-й части сказки по плану	поступкам героев и событиям (с помощью учителя в доступной форме)	Пересказывают 2-ю часть сказки по плану
93	Внеклассное чтение. 1. С.Маршак. Сказка «Кошкин дом». 2. Д. Биссет. Сказка «Хочешь, хочешь, хочешь...» 3. Г.-Х.Андерсен. Сказка «Гадкий утёнок»	1	26.02	Выборочное чтение, рассказывание отрывков из произведений. Анализ прочитанных произведений. Составление характеристики персонажей и их поступков. Коллективное обсуждение, высказывание собственного мнения. Работа с дневниками внеклассного чтения, выставкой книг	Выполняют доступные задания по прочитанным текстам. Читают отрывки из сказок целыми словами и по слогам. Учатся обсуждать, высказывать собственное мнение (в доступной форме). Заполняют дневники внеклассного чтения	Читают отрывки из сказок целыми словами (в сложных случаях по слогам). Кратко рассказывают отрывки из сказок (с опорой на иллюстрации) Характеризуют персонажи и их поступки. Заполняют дневники внеклассного чтения. Оформляют выставку книг
94	Е.Пермяк. Рассказ «Чужая калитка» ч.1. (Отрывок)	1	27.02	Чтение 1 -й части рассказа учителем. Чтение вслух правильно, выразительно, целыми словами и по слогам. Выборочное чтение. Ответы на вопросы по тексту. Чтение слов для объяснения (разбор сложных для понимания слов и выражений). Выборочное чтение по ролям	Слушают чтение учителя. Читают рассказ по слогам. Отвечают на вопросы (с помощью учителя). Читают объяснение непонятных слов. Выражают свое отношение к поступкам героев и событиям (с помощью учителя) в доступной форме. Учатся читать по ролям	Слушают чтение учителя. Читают рассказ целыми словами (в сложных случаях по слогам). Выделяют незнакомые слова в тексте, объясняют их (с помощью учителя). Читают рассказ по ролям
95	Е.Пермяк. Рассказ «Чужая калитка» ч.2. (Отрывок)	1	28.02	Чтение 2-й части рассказа учителем. Чтение вслух правильно, выразительно, целыми	Слушают чтение учителя. Читают рассказ по слогам. Отвечают на вопросы (с помощью учителя).	Слушают чтение учителя. Читают рассказ целыми словами (в сложных случаях по



	Н.Старшинов. Стихотворение «Почему шипел утюг»			словами и по слогам. Ответы на вопросы по тексту. Чтение слов для объяснения (разбор сложных для понимания слов и выражений). Составление характеристики главного героя. Чтение 2-й части по ролям. Самостоятельное чтение стихотворения Н.Старшинова «Почему шипел утюг»	Читают объяснение непонятных слов. Выражают свое отношение к поступкам героев и событиям (с помощью учителя) в доступной форме. Учатся читать по ролям. Самостоятельное чтение стихотворения Н.Старшинова «Почему шипел утюг»	слогам). Выделяют незнакомые слова в тексте, объясняют их (с помощью учителя). Учатся составлять характеристику главного героя. Читают по ролям разговор мальчика с дедом. Самостоятельное чтение стихотворения Н.Старшинова «Почему шипел утюг»
96	Э.Рауд. Сказка «Как кабан картошку сажал». Перевод с эстонского Г.Петрова)	1	01.03	Чтение сказки учителем. Чтение сказки правильное, выразительное, целыми словами и по слогам. Выборочное чтение. Ответы на вопросы по тексту. Чтение слов для объяснения (разбор сложных для понимания слов и выражений). Чтение сказки по ролям	Слушают чтение учителя. Читают сказку целыми словами и по слогам. Отвечают на вопросы (с помощью учителя). Читают объяснение непонятных слов. Высказывают своё отношение к поступкам героев (в доступной форме). Учатся читать сказку по ролям	Слушают чтение учителя. Читают сказку осознанно, целыми словами (в сложных случаях по слогам). Выделяют незнакомые слова в тексте, объясняют их (с помощью учителя). Читают сказку по ролям
97	Обобщающий урок к разделу «О мастерах и мастерицах, труде и трудолюбию». Заключительная беседа. Тестовые задания	1	04.03	Беседа по вопросам учителя о прочитанных на уроках произведениях. Краткий пересказ прочитанных произведений. Чтение и объяснение смысла пословиц.	Читают отрывки из рассказов целыми словами и по слогам. Отвечают на вопросы (в доступной форме). Читают пословицы. Высказывают своё отношение к	Читают отрывки из рассказов и сказок осознанно, целыми словами (в сложных случаях по слогам). Пересказывают тексты с опорой на иллюстрации.

				Рассматривание иллюстраций и составление рассказов к ним. Формирование умения соотносить пословицы с содержанием текста. Формирование умения высказывать свое мнение о прочитанном материале. Выполнение тестовых заданий	поступкам героев (в доступной форме) Выполняют тестовые задания	Объясняют смысл пословиц (с помощью учителя). Учатся соотносить пословицы с содержанием текста. Выполняют тестовые задания
<b>Круглый год. Весна - 11 часов</b>						
98	Вступительная статья к разделу «Круглый год. Весна». «Народные приметы»	1	05.03	Беседа или рассказ учителя по теме «Круглый год. Весна» в сочетании с наглядным материалом, репродукциями картин, аудио- и видеоматериалом. Ознакомительное чтение статьи к разделу «Круглый год. Весна» целыми словами и по слогам. Чтение статьи «Народные приметы» с ответами на вопросы. Объяснение народных примет и выражений «скорое лето», «красная весна», «мокрое лето»	Слушают сообщение учителя. Читают статью целыми словами и по слогам. Читают и объясняют народные приметы (на доступном уровне)	Слушают сообщение учителя. Читают народные приметы осмысленно, целыми словами. Объясняют народные приметы и выражения «скорое лето», «красная весна», «мокрое лето»
99	Заклички. В. Ладыжец. «Веснянка». Заклички. «Весна, весна красная!» (В обработке	1	06.03	Чтение закличек учителем. Чтение закличек осмысленно, выразительно, целыми словами и по слогам. Выборочное чтение, чтение	Слушают чтение учителя. Отвечают на вопросы (с помощью учителя). Читают заклички по слогам. Учатся читать	Слушают чтение учителя. Читают заклички осмысленно, выразительно, целыми словами (в сложных

	К.Ушинского)			по цепочке. Ответы на вопросы по содержанию. Нахождение в тексте ласковых слов. Объяснение выражения «обильный хлеб»	выразительно. Читают объяснение непонятных и сложных слов. Находят в тексте заклички ласковые слова	случаях по слогам). Находят в тексте непонятные слова, учатся их объяснять (с помощью учителя). Объясняют выражение «обильный хлеб»
100	«Как Весна Зиму поборол» ч.1. (Русская народная сказка)	1	11.03	Чтение 1 -й части сказки учителем. Чтение вслух правильно, выразительно, целыми словами или по слогам. Выборочное чтение. Ответы на вопросы по содержанию. Чтение слов для объяснения (разбор сложных для понимания слов и выражений). Нахождение в сказке заклички. Чтение 1 -й части по ролям	Слушают чтение учителя. Читают сказку целыми словами и по слогам. Находят и читают в сказке закличку. Высказывают своё отношение к поступкам героев (в доступной форме). Учатся читать сказку по ролям	Слушают чтение учителя. Читают сказку осмысленно, выразительно, целыми словами (в сложных случаях по слогам). Учатся давать характеристику главным героям (с помощью учителя). Читают 1 -ю часть сказки по ролям
101	«Как Весна Зиму поборол» ч.2. (Русская народная сказка)	1	12.03	Чтение 2-й части сказки учителем. Чтение осмысленное, правильное, выразительное, целыми словами и по слогам. Выборочное чтение, чтение по абзацам. Ответы на вопросы по тексту. Чтение слов для объяснения (разбор сложных для понимания слов и выражений). Пересказ 2-й части сказки по плану. Рисование Весны (по своим	Слушают чтение учителя. Читают сказку целыми словами и по слогам. Высказывают своё отношение к поступкам героев (в доступной форме). Отвечают на вопросы (с помощью учителя). Читают объяснение непонятных слов. Рисуют Весну (по собственным представлениям)	Слушают чтение учителя. Читают сказку выразительно, целыми словами (в сложных случаях по слогам). Находят в тексте и объясняют непонятные слова (с помощью учителя). Пересказывают 2-ю часть сказки по плану. Рисуют Весну (по собственным представлениям)

				представлениям)		
102	М. Пляцковский. Стихотворение «Весна» Р. Сеф. Стихотворение «Весна»	1	13.03	Чтение стихотворения учителем (и аудиозапись). Совершенствование техники выразительного чтения. Ответы на вопросы учителя по тексту. Формирование умения находить в тексте признаки весны. Самостоятельное чтение стихотворения Р.Сефа «Весна»	Слушают чтение учителя. Читают стихотворение целыми словами и по слогам. Учатся читать выразительно. Отвечают на вопросы (с помощью учителя). Рисуют картинки к прочитанному тексту. Самостоятельное чтение стихотворения Р.Сефа «Весна»	Слушают чтение учителя. Читают стихотворение осмысленно, выразительно, целыми словами. Высказывают свое мнение о прочитанном произведении. Рисуют картинки к прочитанному тексту. Самостоятельное чтение стихотворения Р.Сефа «Весна»
103	В. Железников. Рассказ «Три ветки мимозы» ч.1	1	15.03	Чтение 1 -й части рассказа учителем. Чтение рассказа вслух правильно, выразительно, целыми словами или по слогам. Выборочное чтение. Ответы на вопросы по тексту. Чтение слов для объяснения (разбор сложных для понимания слов и выражений). Определение главной мысли рассказа. Рисование в тетрадах ветки мимозы	Слушают чтение учителя. Читают рассказ по слогам. Отвечают на вопросы (с помощью учителя). Рисуют в тетрадах три веточки мимозы	Слушают чтение учителя. Читают рассказ целыми словами (в сложных случаях по слогам). Учатся разбирать текст по вопросам учителя. Дают характеристику главных героев (с помощью учителя). Рисуют в тетрадах три веточки мимозы
104	В. Железников. Рассказ «Три ветки мимозы» ч.2	1	18.03	Чтение 2-й части рассказа учителем. Чтение рассказа осмысленное, правильное,	Слушают чтение учителя. Читают рассказ целыми словами и по слогам. Отвечают на вопросы (с	Слушают чтение учителя. Читают рассказ осознанно, выразительно, целыми

				выразительное, целыми словами и по слогам. Выборочное чтение. Ответы на вопросы по тексту. Чтение слов для объяснения (разбор сложных для понимания слов и выражений). Составление характеристики героев рассказа и анализ их поступков	помощью учителя). Читают объяснение непонятных слов. Находят и зачитывают отрывок, как мальчик «сорвал свою обиду»	словами (в сложных случаях по слогам). Выделяют в тексте непонятные слова, учатся объяснять их (с помощью учителя). Дают оценку поступкам героев рассказа
105	В. Жуковский. Стихотворение «Жаворонок»	1	19.03	Чтение стихотворения учителем (или аудиозапись). Чтение стихотворения осмысленное, выразительное, целыми словами (в сложных случаях по слогам). Ответы на вопросы по тексту. Чтение слов для объяснения (разбор сложных для понимания слов и выражений). Устное рисование картины к стихотворению. Заучивание стихотворения наизусть	Слушают чтение учителя. Читают стихотворение целыми словами (в сложных случаях по слогам). Отвечают на вопросы словами из текста (с помощью учителя). Читают объяснение непонятных слов. Заучивают стихотворение наизусть (с учетом учебных возможностей)	Слушают чтение учителя. Читают стихотворение осмысленно, выразительно, целыми словами. Выделяют в тексте непонятные слова. Устно рисуют картину к стихотворению. Заучивают стихотворение наизусть
106	Г. Скребицкий. Сказка «Сказка о Весне»	1	20.03	Чтение сказки учителем. Чтение осознанное, выразительное, целыми словами и по слогам. Выборочное чтение, чтение по цепочке.	Слушают чтение учителя. Читают сказку по слогам. Отвечают на вопросы по содержанию (с помощью учителя). Читают объяснение	Слушают чтение учителя. Читают сказку осознанно, целыми словами (в сложных случаях по слогам). Учатся выразительно

				<p>Ответы на вопросы по тексту. Чтение слов для объяснения (разбор сложных для понимания слов и выражений). Работа над выразительными средствами языка. Пересказ сказки по готовому плану</p>	<p>непонятных слов. Устно рисуют картинки к сказке</p>	<p>читать сказку. Выделяют в тексте непонятные и сложные слова, объясняют их с помощью учителя. Пересказывают сказку по готовому плану</p>
107	<p>А.Пушкин. Стихотворение (отрывок) «Гонимы вешними лучами .» (Из романа в стихах «Евгений Онегин»)</p>	1	22.03	<p>Слушают чтение учителя (или аудиозапись). Чтение осмысленное, правильное, выразительное, целыми словами и по слогам. Выборочное чтение, чтение по цепочке. Ответы на вопросы по тексту. Чтение слов для объяснения (разбор сложных для понимания слов и выражений). Обсуждение народных примет и пословиц, соотнесение их с прочитанными текстами. Разучивание стихотворения наизусть</p>	<p>Слушают чтение учителя (или аудиозапись). Читают стихотворение целыми словами (в трудных случаях по слогам). Находят в тексте сравнения. Отвечают на вопросы (с помощью учителя). Читают объяснение непонятных слов. Заучивают стихотворение наизусть (с учетом учебных возможностей)</p>	<p>Слушают чтение учителя (или аудиозапись). Читают стихотворение выразительно, целыми словами. Используют словесное рисование (описание природы). Выделяют в тексте непонятные слова, объясняют их (с помощью учителя). Заучивают стихотворение наизусть</p>
<b>IV четверть – 29ч</b>						
108	<p>Обобщающий урок к разделу «Круглый год. Весна». Заключительная беседа. Тестовые задания</p>	1	01.04	<p>Беседа по вопросам учителя о прочитанных на уроках произведениях. Выяснение личного отношения школьников к прочитанным произведениям. Выразительное чтение</p>	<p>Читают отрывки из стихотворений целыми словами и по слогам. Учатся давать ответы (с помощью учителя). Читают пословицы. Высказывают своё отношение к</p>	<p>Читают отрывки из произведений целыми словами (в сложных случаях по слогам). Высказывают свое мнение о прочитанных произведениях. Кратко</p>

				отрывков из стихотворений, рассказов, сказок. Краткий пересказ прочитанных произведений. Чтение и объяснение смысла пословиц. Ответы на вопросы. Рассматривание иллюстраций и составление рассказов к ним. Выполнение тестовых заданий	поступкам героев (в доступной форме). Выполняют тестовые задания	пересказывают тексты с опорой на иллюстрации. Читают и объясняют смысл народных примет и закличек. Выполняют тестовые задания
<b>Никто не забыт, ничто не забыто... - 9 часов</b>						
109	Вступительная статья к разделу «Никто не забыт, ничто не забыто.» А.Сурков. Стихотворение «Красоту, что дарит нам природа.»	1	02.04	Беседа или рассказ учителя по теме «Никто не забыт, ничто не забыто.» в сочетании с наглядным материалом, репродукциями картин, аудио- и видеоматериалом. Ознакомительное чтение статьи к разделу «Никто не забыт, ничто не забыто.» осмысленное, выразительное, целыми словами и по слогам. Рубрика «Обсуди с одноклассниками» (ответы на вопросы). Выразительное чтение стихотворения	Читают статью целыми словами и по слогам. Отвечают на вопросы (с помощью учителя). Учатся читать стихотворение с выражением. Читают стихотворение целыми словами (в трудных случаях по слогам). Находят и читают строки из стихотворения, отвечая на вопросы	Читают статью осмысленно, целыми словами (в сложных случаях по слогам). Рассказывают, что знают об акции «Бессмертный полк». Выразительно читают стихотворение. Отвечают на вопросы по содержанию
110	Внеклассное чтение. 1. В.Железников. Рассказ «В старом танке». 2. С.Алексеев. Рассказ «Три подвига».	1	03.04	Беседа по прочитанным произведениям с опорой на иллюстрации, рисунки обучающихся, произведения искусства, музыку, знания и опыт школьников. Работа над	Читают отрывки из рассказов целыми словами и по слогам. Выполняют доступные задания по прочитанным текстам.	Читают отрывки из рассказов осмысленно, целыми словами (в трудных случаях по слогам). Учатся читать выразительно, соблюдая

	3. В.Осева. Рассказ «Отцовская куртка»			выразительным чтением. Читают отрывки из рассказов осмысленно, правильно, выразительно, целыми словами. Оформление читательских дневников, выставки книг. Участвуют в уроках внеклассного чтения	Принимают участие в оформлении выставки книг. Оформляют читательские дневники	знаки препинания. Участвуют в беседе по прочитанным произведениям с опорой на иллюстрации, рисунки обучающихся. Заполняют читательские дневники, оформляют выставку книг
111	С.Алексеев. Рассказ «Брестская крепость» ч.1	1	05.04	Чтение 1 -й части рассказа учителем. Чтение осмысленное, выразительное, целыми словами и по слогам. Выборочное чтение, чтение по цепочке. Ответы на вопросы по тексту. Чтение слов для объяснения (разбор сложных для понимания слов и выражений). Составление характеристики героев рассказа и анализ их поступков Рассматривание иллюстраций, рисование словесной картины	Слушают чтение учителя. Читают рассказ целыми словами и по слогам. Рассматривают иллюстративный материал. Находят в тексте отрывки к иллюстрациям. Читают объяснение непонятных слов. Отвечают на вопросы (с помощью учителя)	Слушают чтение учителя. Читают рассказ осмысленно, целыми словами (в сложных случаях по слогам). Выделяют в тексте непонятные слова. Учатся составлять характеристику главных героев по опорным словам. Рисуют словесную картину к сюжету о пулеметчике
112	С.Алексеев. Рассказ «Брестская крепость» ч.2	1	08.04	Чтение 2-й части рассказа учителем. Чтение осмысленное, правильное, выразительное, целыми словами и по слогам. Выборочное чтение, чтение	Слушают чтение учителя. Читают отрывок из рассказа по слогам. Отвечают на вопросы (с помощью учителя). Находят в тексте и	Слушают чтение учителя. Читают отрывок из рассказа целыми словами (в сложных случаях по слогам). Читают 2-ю часть



				по абзацам. Ответы на вопросы по содержанию. Чтение слов для объяснения (разбор сложных для понимания слов и выражений). Чтение 2-й части рассказа по ролям	зачитывают отрывки к иллюстрациям. Читают объяснение непонятных слов	рассказа по ролям. Выделяют в тексте и объясняют непонятные слова (с помощью учителя)
113	К.Симонов. Стихотворение «Майор привез мальчишку на лафете»	1	09.04	Чтение стихотворения учителем. Чтение выразительное, целыми словами и по слогам. Выборочное чтение. Ответы на вопросы по тексту. Чтение слов для объяснения (разбор сложных для понимания слов и выражений). Совершенствование техники выразительного чтения. Объяснение выражения «за тридевять земель», «знать горе понаслышке». Выделение главной мысли	Слушают чтение учителя. Читают стихотворение целыми словами и по слогам. Выделяют в тексте незнакомые слова (с помощью учителя). Принимают участие в коллективном обсуждении в доступной форме	Слушают чтение учителя. Читают стихотворение осмысленно, целыми словами (в сложных случаях по слогам). Выделяют главную мысль стихотворения. Объясняют выражение «за тридевять земель», «знать горе понаслышке». Учатся выразительно читать стихотворение
114	В.Богомолов. Рассказ «Батальон Федосеева»	1	10.04	Чтение рассказа учителем. Чтение осмысленное, выразительное, целыми словами и по слогам. Ответы на вопросы по тексту. Чтение текста (фрагмента текста) учителем. Составление рассказа о вражеской атаке батальона (по вопросам учителя)	Слушают чтение учителя. Читают рассказ по слогам. Отвечают на вопросы (с помощью учителя) по прочитанному тексту. Читают объяснение непонятных слов	Слушают чтение учителя. Читают рассказ целыми словами (в сложных случаях по слогам). Выделяют незнакомые слова в тексте, правильно их объясняют (с помощью учителя). Составляют устный рассказ о

						вражеской атаке батальона
115	Л.Кассиль. Рассказ «Сестра»	1	12.04	Чтение рассказа учителем. Чтение текста (фрагмента текста) рассказа учителем. Ответы на вопросы по содержанию Чтение рассказа по ролям	Слушают чтение учителя. Читают рассказ целыми словами и по слогам. Учатся читать рассказ по ролям. Отвечают на вопросы (с помощью учителя)	Слушают чтение учителя. Читают рассказ осмысленно, целыми словами (в сложных случаях по слогам). Отвечают на вопросы. Читают рассказ по ролям
116	А.Твардовский. Стихотворение «Рассказ танкиста»	1	15.04	Чтение текста (фрагмента текста) стихотворения учителем. Чтение стихотворения по ролям. Составление характеристики мальчишки по опорным словам. Ответы на вопросы по содержанию. Объяснение выражения «бедовый мальчишка»	Слушают чтение стихотворения учителем. Читают стихотворение целыми словами и по слогам. Учатся читать стихотворение по ролям. Отвечают на вопросы (с помощью учителя).	Слушают чтение стихотворения учителем. Читают стихотворение осмысленно, выразительно, целыми словами (в сложных случаях по слогам). Составляют характеристику мальчишки. Объяснение выражения «бедовый мальчишка». Читают стихотворение по ролям
117	Обобщающий урок к разделу «Никто не забыт, ничто не забыто.». Заключительная беседа. Тестовые задания	1	16.04	Беседа по вопросам учителя о прочитанных на уроках произведениях. Выяснение личного отношения школьников к прочитанным произведениям. Краткий пересказ прочитанных произведений. Чтение и объяснение смысла	Читают отрывки из произведений целыми словами и по слогам. Учатся давать ответы (в доступной форме). Читают пословицы. Выполняют тестовые задания	Читают целыми словами (в сложных случаях по слогам). Высказывают свое мнение о прочитанных произведениях. Кратко пересказывают тексты с опорой на иллюстрации. Объясняют смысл пословиц, используя

				пословиц. Ответы на вопросы по содержанию. Выполнение тестовых заданий		прочитанные произведения (с помощью учителя). Выполняют тестовые задания
<b>Когда люди в опасности - 9 часов</b>						
118	Вступительная статья к разделу «Когда люди в опасности». Е.Груданов Стихотворение «Половодье»	1	17.04	Беседа или рассказ учителя по теме «Когда люди в опасности» в сочетании с наглядным материалом, репродукциями картин, аудио- и видеоматериалом. Чтение осмысленное, выразительное, целыми словами и по слогам. Рубрика «Обсуди с одноклассниками» (ответы на вопросы). Словесное рисование опасных ситуаций. Самостоятельное чтение стихотворения Е.Груданова «Половодье»	Слушают сообщение учителя. Принимают участие в обсуждении с одноклассниками (отвечают на вопросы). Самостоятельное чтение стихотворения Е.Груданова «Половодье»	Высказывают свое мнение. Рассказывают свои истории об опасных ситуациях. Самостоятельное чтение стихотворения Е.Груданова «Половодье»
119	Н.Артюхова. Рассказ «Большая береза» ч.1	1	19.04	Чтение 1 -й части рассказа учителем. Чтение осмысленное, целыми словами и по слогам. Ответы на вопросы учителя по тексту. Чтение 1 -й части рассказа по ролям	Слушают чтение учителя. Читают рассказ целыми словами и по слогам. Учатся давать ответы (в доступной форме). Учатся читать 1 -ю часть по ролям	Слушают чтение учителя. Читают рассказ осмысленно, целыми словами (в сложных случаях по слогам). Высказывают свое мнение о прочитанном отрывке. Читают 1 -ю часть по ролям
120	Н.Артюхова. Рассказ «	1	22.04	Чтение 2-й части рассказа	Слушают чтение учителя.	Слушают чтение

	Большая береза» ч.2			учителем. Чтение осмысленное, целыми словами и по слогам. Ответы на вопросы учителя по тексту. Пересказ 2-й части рассказа	Читают рассказ целыми словами и по слогам. Учатся давать ответы (в доступной форме). Находят ответы на вопросы в тексте	учителя. Читают осмысленно, целыми словами (в сложных случаях по слогам). Отвечают на вопросы. Пересказывают 2-ю часть
121	Л.Толстой. Рассказ (быль) «Прыжок». С.Маршак Стихотворение «Пожар». (Отрывок)	1	23.04	Чтение текста (фрагмента текста) рассказа учителем. Чтение слов для объяснения (разбор сложных для понимания слов и выражений). Подбор к иллюстрациям подходящих отрывков из текста и заголовков. Ответы на вопросы. Самостоятельное чтение стихотворения С.Маршака «Пожар». (Отрывок)	Слушают чтение учителя. Читают рассказ целыми словами и по слогам. Отвечают на вопросы учителя по тексту. Находят в тексте и зачитывают подходящие отрывки к иллюстрациям. Читают объяснение непонятных слов. Самостоятельное чтение стихотворения С.Маршака «Пожар». (Отрывок)	Слушают чтение учителя. Читают рассказ осмысленно, целыми словами (в сложных случаях по слогам). Придумывают заголовки к каждой иллюстрации. Самостоятельное чтение стихотворения С.Маршака «Пожар». (Отрывок)
122	Б.Житков. Рассказ «Наводнение»	1	24.04	Чтение текста (фрагмента текста) рассказа учителем. Чтение рассказа осмысленное, целыми словами и по слогам. Чтение слов для объяснения (разбор сложных для понимания слов и выражений). Подбор к иллюстрациям подходящих отрывков из текста. Ответы на вопросы по тексту	Слушают чтение учителя. Читают рассказ целыми словами и по слогам. Отвечают на вопросы по тексту (с помощью учителя). Находят в тексте и зачитывают подходящие отрывки к иллюстрациям. Читают объяснение непонятных слов	Слушают чтение учителя. Читают рассказ осмысленно, целыми словами (в сложных случаях по слогам). Рисуют словесную картину к части текста, где люди укрепляли берег. Объясняют последние строки рассказа
123	С.Маршак.	1	26.04	Чтение текста стихотворения	Слушают чтение учителя.	Слушают чтение

	Стихотворение «Рассказ о неизвестном герое»			учителем. Чтение стихотворения осмысленно, выразительное, целыми словами и по слогам (в трудных случаях). Чтение слов для объяснения (разбор сложных для понимания слов и выражений). Подбор к иллюстрациям подходящих отрывков из текста. Ответы на вопросы по тексту. Деление стиха на части и озаглавливание частей текста	Читают стихотворение целыми словами и по слогам. Отвечают на вопросы к тексту (с помощью учителя). Находят в тексте и зачитывают подходящие отрывки к иллюстрациям. Читают объяснение непонятных слов	учителя. Читают стихотворение осмысленно, выразительно, целыми словами (в сложных случаях по слогам). Выделяют в тексте непонятные слова. Делят стихотворение на части и озаглавливают каждую часть текста
124	С.Маршак. Стихотворение «Рассказ о неизвестном герое»	1	27.04	Чтение текста (фрагмента текста) стихотворения учителем. Чтение слов для объяснения (разбор сложных для понимания слов и выражений). Ответы на вопросы по тексту. Формирование умения выразительно читать	Слушают чтение учителя. Читают стихотворение целыми словами и по слогам. Учатся читать выразительно. Отвечают на вопросы по содержанию (с помощью учителя). Читают объяснение непонятных слов	Слушают чтение учителя. Читают стихотворение выразительно, целыми словами (в сложных случаях по слогам). Выделяют в тексте незнакомые слова. Делят стих на части и озаглавливают каждую часть текста
125	Обобщающий урок к разделу «Когда люди в опасности». Заключительный урок. Тестовые задания	1	03.05	Беседа по вопросам учителя о прочитанных на уроках произведениях. Выяснение личного отношения школьников к прочитанным произведениям. Чтение отрывков из рассказов и стихотворений	Читают отрывки из стихотворений целыми словами и по слогам. Учатся давать полные ответы (в доступной форме). Высказывают своё отношение к поступкам героев (в доступной	Читают отрывки из рассказов осмысленно, целыми словами (в сложных случаях по слогам). Кратко пересказывают тексты с опорой на иллюстрации. Выполняют тестовые

				целыми словами и по слогам (в трудных случаях). Краткий пересказ прочитанных произведений. Ответы на вопросы Выборочное чтение, рассказывание отрывков из произведения. Выполнение тестовых заданий	форме) Выполняют тестовые задания	задания
126	Проверка техники чтения на конец учебного года	1	06.05	Проверка техники чтения обучающихся на конец учебного года	Проверка техники чтения. Читают незнакомый отрывок в течение 1 минуты, соблюдая все правила чтения	Проверка техники чтения. Читают незнакомый отрывок в течение 1 минуты, соблюдая все правила чтения
<b>Круглый год. Лето - 10 часов</b>						
127	Вступительная статья к разделу «Круглый год. Лето» Закличка «Солнышко, ведрышко.» Песня «Берёзонька моя, берёзонька.» И.Заграевская Стихотворение «Лето»	1	07.05	Беседа или рассказ учителя по теме «Круглый год. Лето» в сочетании с наглядным материалом, репродукциями картин, аудио- и видеоматериалом. Чтение статьи и заклички осмысленное, выразительное, целыми словами и по слогам. Рубрика «Обсуди с одноклассниками» (ответы на вопросы). Отгадывание загадок на тему «Лето». Самостоятельное чтение стихотворения И.Заграевской «Лето»	Слушают сообщение учителя. Отвечают на вопросы по содержанию (с помощью учителя). Определяют, какой текст закличка, а какой песня (с помощью учителя). Отгадывают загадки. Самостоятельное чтение стихотворения И.Заграевской «Лето»	Принимают участие в обсуждении с одноклассниками (отвечают на вопросы). Определяют, какой текст закличка, а какой песня (с помощью учителя). Отгадывают загадки. Самостоятельное чтение стихотворения И.Заграевской «Лето»
128	Г.Скребицкий. Сказка	1	08.05	Чтение текста (фрагмента	Слушают чтение сказки.	Слушают чтение сказки.

	«Четыре художника» (Отрывок)			текста) сказки учителем. Формирование умения выделять главную мысль. Ответы на вопросы по содержанию. Деление текста на части по плану для пересказа	Читают сказку по слогам. Выделяют в тексте незнакомые слова (с помощью учителя). Отвечают на вопросы (в доступной форме)	Читают сказку целыми словами (в трудных случаях по слогам). Выделяют тему и идею произведения (с помощью учителя). Делят текст на части по плану и пересказывают сказку
129	С.Есенин. Стихотворение «С добрым утром»	1	13.05	Чтение текста стихотворения учителем. Формирование умения выделять главную мысль рассказа. Заучивание стихотворения наизусть. Ответы на вопросы по содержанию. Высказывание своего мнения о прочитанном	Слушают чтение стихотворения в исполнении учителя. Читают стихотворение по слогам. Отвечают на вопросы (с помощью учителя). Заучивают стихотворение наизусть (с учетом учебных возможностей)	Слушают чтение стихотворения в исполнении учителя. Читают стихотворение целыми словами (в трудных случаях по слогам). Определяют основную мысль произведения (с помощью учителя). Заучивают стихотворение наизусть
130	И.Ревю. Сказка «Сказка про лето»	1	15.05	Чтение текста (фрагмента текста) учителем. Чтение текста обучающимися с акцентом на технику чтения слабо читающих детей. Формирование умения выделять главную мысль рассказа. Чтение отрывка по ролям. Ответы на вопросы учителя по тексту	Слушают чтение сказки. Читают сказку по слогам. Отвечают на вопросы (с помощью учителя). Учатся читать по ролям	Слушают чтение учителя. Читают сказку целыми словами (в трудных случаях по слогам). Определяют основную мысль произведения. Читают отрывок сказки по ролям
131	В.Берестов.	1	17.05	Чтение текста (фрагмента	Слушают чтение	Слушают чтение

	Стихотворение «Веселое лето»			текста) стихотворения учителем. Формирование умения выделять главную мысль рассказа. Ответы на вопросы по содержанию. Совершенствование техники выразительного чтения	стихотворения в исполнении учителя. Читают стихотворение по слогам. Отвечают на вопросы по содержанию (в доступной форме). Учатся выделять главную мысль (с помощью учителя)	стихотворения в исполнении учителя. Читают стихотворение целыми словами (в сложных случаях по слогам). Выделяют главную мысль. Находят в тексте смешные эпизоды, зачитывают их
132	В.Бианки. Сказка «Кто чем поет». В.Берестов. Стихотворение «Тучка»	1	20.05	Чтение текста (фрагмента текста) сказки учителем. Умение выделять главную мысль рассказа. Ответы на вопросы по содержанию. Пересказ отрывка сказки с опорой на картинки. Самостоятельное чтение стихотворения В.Берестов «Тучка»	Слушают чтение отрывка из сказки. Читают сказку целыми словами и по слогам. Учатся читать выразительно. Рассматривают картинку, находят отрывок в тексте, зачитывают его. Отвечают на вопросы (с помощью учителя). Самостоятельное чтение стихотворения В.Берестов «Тучка»	Слушают чтение отрывка из сказки. Читают сказку осмысленно, выразительно, целыми словами (в сложных случаях по слогам). Пересказывают отрывок сказки, соответствующий картинке. Выделяют главную мысль (с помощью учителя). Самостоятельное чтение стихотворения В.Берестов «Тучка»
133	Ю.Коваль. Рассказ «Березовый пирожок»	1	21.05	Чтение текста (фрагмента текста) учителем. Умение выделять главную мысль рассказа. Ответы на вопросы по содержанию. Чтение самого интересного (по мнению	Слушают чтение отрывка из сказки. Читают рассказ целыми словами и по слогам. Отвечают на вопросы по содержанию (с помощью учителя).	Слушают чтение отрывка из сказки. Читают рассказ осмысленно, целыми словами (в сложных случаях по слогам). Читают с выражением,



				обучающегося) отрывка. Рассказы детей о своих походах в лес	Чтение самого интересного (по мнению обучающегося) отрывка. Учатся читать с выражением. Рассказывают о том, как ходили летом в лес за ягодами и грибами	передавая интонацию радости. Выборочно читают текст. Определяют главную мысль (с помощью учителя) Рассказывают о своих походах в лес за грибами и ягодами
134	В.Тансканен. Стихотворение «Летние каникулы!»	1	22.05	Чтение текста (фрагмента текста) учителем. Формирование умения выделять главную мысль. Ответы на вопросы по содержанию. Совершенствование техники выразительного чтения. Анализ стихотворения по вопросам учителя	Слушают чтение стихотворения в исполнении учителя. Читают осмысленно, целыми словами и по слогам. Учатся читать с выражением. Отвечают на вопросы по содержанию (в доступной форме)	Слушают чтение стихотворения. Читают стихотворение выразительно, целыми словами. Отвечают на вопросы по содержанию. Выделяют главную мысль стихотворения
135	Обобщающий урок. Тестовые задания	1	24.05	Беседа по вопросам по всему разделу. Ответы на вопросы по теме. Краткий пересказ текстов по теме Выполнение итогового теста	Отвечают на вопросы (в доступной форме). Выполняют итоговый тест (дифференцированные задания)	Отвечают на вопросы (самостоятельно). Пересказывают отрывки из прочитанных произведений в краткой форме. Выполняют итоговый тест
136	Итоговый урок. «Прощаемся с учебником чтения»	1	25.05	Анализ выполненных тестовых заданий. Интерактивная викторина по сказкам. Рассказ о наиболее понравившихся сказках. Прощание с учебником. Знакомство со списком литературы на лето	Вспоминают все разделы, произведения, стихи. Отвечают на вопросы викторины. Приводят примеры известных сказок (про людей и животных)	Вспоминают все разделы, произведения, стихи. Отвечают на вопросы викторины. Рассказывают о наиболее понравившихся сказках, прочитанных в 5 классе

Пронумеровано,

скреплено,

заверено подписью

и печатью

73 (семьдесят три) листа

И.о. директора: Б.А. Дементева

