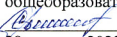




МИНИСТЕРСТВО ОБРАЗОВАНИЯ СТАВРОПОЛЬСКОГО КРАЯ
Государственное казенное общеобразовательное учреждение
«Специальная (коррекционная) общеобразовательная школа-интернат № 17»
356530 Российская Федерация, Ставропольский край,
г. Светлоград, ул. Коминтерна, 13.
Тел./ факс: 8 (86547) 4-99-57, 4-95-94.

электронный адрес: soshint17@mosk.stavregion.ru; сайт: <https://svet17.ucoz.ru>

Приложение к ФАООП ОУ (ИН). Приказ от 30.08.2023 № 285 - ОД

СОГЛАСОВАНА
Заместителем директора по УВР
ГКОУ «Специальная (коррекционная)
общеобразовательная школа-интернат № 17»
 С.С.Стасенко
29 августа 2023г.

УТВЕРЖДЕНА
И.о. директора ГКОУ «Специальная
(коррекционная) общеобразовательная
школа-интернат № 17»
 Б.А.Дементева
31 августа 2023г.

РАССМОТРЕНА
Руководителем ШМО
ГКОУ «Специальная
(коррекционная) общеобразовательная
школа-интернат № 17»
 И.В.Калашникова
протокол №1 от 25 августа 2023г.

АДАПТИРОВАННАЯ РАБОЧАЯ ПРОГРАММА

по учебному предмету «Рисование (изобразительное искусство)»,

/наименование учебного предмета, курса в соответствии с УП/

«Искусство»,

/наименование предметной области в соответствии с УП/

Этап обучения (класс) - II (5а, 5б класс), основное общее образование.

ФАООП ОУ (ИН) (вариант 1)

/этап /класс /начальное общее, основное общее образование /

Учебный год - 2023/24

Количество часов: всего в год - 5а класс-68 часов, 5б класс-67 часов

в неделю - 2 часа

Учитель - Умеренко Елена Васильевна

/ФИО педагога/

Квалификационная категория высшая

/высшая, первая, соответствие занимаемой должности/

по должности «учитель»

/«учитель»/ «воспитатель»/

АРП разработана на основе: Федеральной адаптированной основной общеобразовательной программы обучающихся с умственной отсталостью (интеллектуальными нарушениями), приказ от 24.11.2022г № 1026

/указать программу/программы /

Учебник: _____

/указать учебник, издательство, год издания/

г. СВЕТЛОГРАД, 2023г.

**Адаптированная рабочая программа по учебному предмету
«Изобразительное искусство»**

ФЕДЕРАЛЬНЫЙ УРОВЕНЬ:
Федеральный закон от 29 декабря 2012 года № 273-ФЗ «Об образовании в Российской Федерации» (в ред. Федеральных законов от 07.05.2013 № 99-ФЗ, от 07.06.2013 № 120-ФЗ, от 02.07.2013 № 170-ФЗ, от 23.07.2013 № 203-ФЗ, от 25.11.2013 № 317-ФЗ).
Постановление Главного государственного санитарного врача РФ от 28 января 2021 г. N 2 "Об утверждении санитарных правил и норм СанПиН 1.2.3685-21 "Гигиенические нормативы и требования к обеспечению безопасности и (или) безвредности для человека факторов среды обитания"
Постановление Главного государственного санитарного врача РФ от 28 сентября 2020 г. № 28 "Об утверждении санитарных правил СП 2.4.3648-20 "Санитарно-эпидемиологические требования к организациям воспитания и обучения, отдыха и оздоровления детей и молодежи""
Приказ Министерства просвещения РФ от 22 марта 2021 г. № 115 "Об утверждении Порядка организации и осуществления образовательной деятельности по основным общеобразовательным программам - образовательным программам начального общего, основного общего и среднего общего образования”
Приказ Министерства просвещения РФ от 24 ноября 2022 г. № 1026 "Об утверждении федеральной адаптированной основной общеобразовательной программы обучающихся с умственной отсталостью (интеллектуальными нарушениями)”
Приказ Министерства образования и науки РФ от 19.12.2014г. № 1599 «Об утверждении федерального государственного образовательного стандарта образования обучающихся с умственной отсталостью (интеллектуальными нарушениями).
Письмо Министерства образования и науки РФ от 11 марта 2016 г. № ВК-452/07 "О введении ФГОС ОВЗ".
Приказ Минпросвещения России «Об утверждении федерального перечня учебников, допущенных к использованию при реализации имеющих государственную аккредитацию образовательных программ начального общего, основного общего, среднего общего образования организациями, осуществляющими образовательную деятельность и установления предельного срока использования исключенных учебников» от 21.09.2022. № 858
Письмо Минпросвещения России «Об обеспеченности учебными изданиями» от 21.02.2023 №АБ-800/03
Постановление Правительства Российской Федерации – от 29 августа 2022г. №1505 "О переносе выходных дней в 2023 году"
Постановление Правительства Российской Федерации от 10.08.2023 № 1314 "О переносе выходных дней в 2024 году"
"Трудовой кодекс Российской Федерации" от 30.12.2001 N 197-ФЗ (ред. от 28.06.2021)
РЕГИОНАЛЬНЫЙ УРОВЕНЬ:
Письмо МО и МП СК от 08.06.2016г. №04-20\5680 «О методических рекомендациях».
Письмо МОСК от 26.07.2023г.№ 01-23/11662 «Об организации работы по формированию календарных учебных графиков на 2023/24 учебный год»
Письмо от 18.08.
Закон СК № 60-кз от 23.06.2016г. «Об объявлении в Ставропольском крае нерабочим (праздничным) днем Дня поминовения усопших (Радоницы)».
УРОВЕНЬ ОУ:
Лицензия №4773 от 06.05.2016г. на осуществление образовательной деятельности.
Устав ОУ
Учебный план на 2023/24 учебный год

Учебный план V-VIII классов ФАООП УО (вариант 1)

Предметные области	Класс Учебные предметы	Количество часов				Всего
		V	VI	VII	VIII	
Обязательная часть						
1. Язык и речевая практика	Русский язык	5	5	4	4	18
	Чтение (Литературное чтение)	4	4	4	4	16
2. Математика	Математика	5	5	4	4	18
	Информатика	-	-	1	1	2
3. Естествознание	Природоведение	2	2	-	-	4
	Биология	-	-	2	2	4
	География	-	2	2	2	6
4. Человек и общество	Основы социальной жизни	2	2	2	2	8
	Мир истории	-	2	-	-	2
	История Отечества	-	-	2	2	4
5. Искусство	Музыка	1	-	-	-	1
	Рисование (изобразительное искусство)	2	-	-	-	2
6. Физическая культура	Адаптивная физическая культура	2	2	2	2	8
7. Технология	Профильный труд	6	6	7	7	26
Итого		-	-	-	-	-
Часть, формируемая участниками образовательных отношений		-	-	-	-	-
Максимально допустимая годовая нагрузка (при 5-ти дневной учебной неделе)		29	30	30	30	119
Коррекционно-развивающая область:		6	6	6	6	24
логопедические занятия		2	2	2	2	8
ритмика		1	1	1	1	4
развитие психомоторики и сенсорных процессов		2	2	2	2	8
основы компьютерной грамотности (факультатив)		1	1	1	1	4
Внеурочная деятельность:		4	4	4	4	16
нравственное направление		1	1	1	1	4
социальное направление		1	1	1	1	4
общекультурное направление		1	1	1	1	4
спортивно-оздоровительное направление		1	1	1	1	4
Итого		10	10	10	10	40
Всего		39	40	40	40	159

ГODOVOЙ КАЛЕНДАРНЫЙ УЧЕБНЫЙ ГРАФИК

**ГКОУ «Специальная (коррекционная) общеобразовательная
школа - интернат № 17» на 2023/24 учебный год**

Четверть	Учебный период	Каникулы
1 четверть	01.09.2023 – 27.10.2023 года (8 учебных недель, 2 дня)	Осенние каникулы: 28.10.2023 – 05.11.2023 года (9 дней)
2 четверть	06.11.2023 – 29.12.2023 года (8 учебных недель)	Зимние каникулы: 30.12.2023 – 07.01.2024 года (9 дней)
3 четверть	09.01.2024 – 22.03.2024 года (10 учебных недель, 6 дней)	Дополнительные каникулы для первоклассников 10.02.2024 – 18.02.2024 года (9 дней)
		Весенние каникулы: 23.03.2024 - 31.03.2024 года (9 дней)
4 четверть	01.04.2024 – 26.05.2024 года (7 учебных недель, 2 дня)	
Всего:	2-9 классы, ГПП*: 34 учебные недели (170 учебных дней)	2-9 классы, ГПП* - 27 дней
	1 класс: 33 учебных недели (165 учебных дней)	1 класс - 36 дней
Практика, подготовка к итоговой аттестации, итоговая аттестация	27.05. - 30.05.2024 года (4 дня) (Практика, подготовка к итоговой аттестации: 9-е классы, ГПП*)	31.05.2024 года (Итоговая аттестация: 9-е классы, ГПП*)

ПОЯСНИТЕЛЬНАЯ ЗАПИСКА

Рабочая программа по учебному предмету «Изобразительное искусство» составлена на основе Федеральной адаптированной основной общеобразовательной программы обучающихся с умственной отсталостью (интеллектуальными нарушениями) далее ФАООП УО (вариант 1), утвержденной приказом Министерства просвещения России от 24.11.2022г. № 1026 (<https://clck.ru/33NMkR>).

ФАООП УО (вариант 1) адресована обучающимся с легкой умственной отсталостью (интеллектуальными нарушениями) с учетом реализации их особых образовательных потребностей, а также индивидуальных особенностей и возможностей.

Учебный предмет «Изобразительное искусство» относится к предметной области «Искусство» и является обязательной частью учебного плана. Рабочая программа по учебному предмету «Изобразительное искусство» в 5 классе рассчитана на 34 учебные недели и составляет 68 часов в год (2 часа в неделю).

Федеральная адаптированная основная общеобразовательная программа определяет цель и задачи учебного предмета «Изобразительное искусство».

Цель обучения - развитие личности обучающегося с умственной отсталостью (интеллектуальными нарушениями) в процессе приобщения его к художественной культуре и обучения умению видеть прекрасное в жизни и искусстве, а также формирование элементарных знаний об изобразительном искусстве, общих и специальных умений и навыков изобразительной деятельности (в рисовании, лепке, аппликации), развитие зрительного восприятия формы, величины, конструкции, цвета предмета, его положения в пространстве, а также адекватного отображения его в рисунке, аппликации, лепке; развитии умения пользоваться полученными практическими навыками в повседневной жизни.

Задачи обучения:

- воспитание интереса к изобразительному искусству;
- раскрытие значения изобразительного искусства в жизни человека;
- воспитание в детях эстетического чувства и понимания красоты окружающего мира, художественного вкуса;
- формирование элементарных знаний о видах и жанрах изобразительного искусства. Расширение художественно-эстетического кругозора;
- развитие эмоционального восприятия произведений искусства, умения анализировать их содержание и формулировать свое мнение о них;
- формирование знаний элементарных основ реалистического рисунка;

- обучение изобразительным техникам и приемам с использованием различных материалов, инструментов и приспособлений, в том числе работа в нетрадиционных техниках;
- обучение разным видам изобразительной деятельности (рисованию, лепке, аппликации)
- обучение правилам и законам композиции, цветоведения, построениям орнамента и др., применяемым в разных видах изобразительной деятельности;
- формирование умения создавать простейшие художественные образы с натуры и по образцу, памяти, представлению и воображению;
- воспитание умения согласованно и продуктивно работать в группах, выполняя определенный этап работы для получения результата общей изобразительной деятельности (коллективное рисование, коллективная аппликация).

Рабочая программа по учебному предмету «Изобразительное искусство» в 5 классе определяет следующие задачи:

- работа по развитию у обучающихся эстетического восприятия и формирования образов предметов и явлений окружающей действительности в процессе их познаний;
- развитие у обучающихся интереса к изобразительному искусству, потребности в изображении воспринимаемой действительности, формирования желания овладеть приемами изображения объектов наблюдения в разных видах изобразительной деятельности;
- обучение изобразительному искусству (эта задача осуществляется на этапе закрепления и расширении полученных в 1-4 классах знаний и умений);
- с целью обучения изображению окружающей действительности, отрабатываются приемы рассматривания объектов, произведений изобразительного искусства и народного творчества, формируются и закрепляются способы изображения в лепке, аппликации а также продолжается развиваться технические навыки работы с разными художественными материалами.

**Планируемые результаты освоения содержания рабочей программы
по учебному предмету «Изобразительное искусство» в 5 классе**

Личностные результаты:

- осознание себя как ученика, формирование интереса (мотивации) к обучению;
- сформированность адекватных представлений о собственных возможностях, о насущно необходимом жизнеобеспечении;

- способность к осмыслению картины мира, ее временно-пространственной организации; формирование целостного, социально ориентированного взгляда на мир в его органичном единстве природной и социальной частей;
- воспитание эстетических потребностей, ценностей и чувств;
- развитие эстетических чувств, проявление доброжелательности, эмоционально-нравственной отзывчивости и взаимопомощи, проявление сопереживания к чувствам других людей;
- формирование установки на безопасный, здоровый образ жизни, наличие мотивации к творческому труду, работе на результат, бережному отношению к материальным и духовным ценностям.

Уровни достижения предметных результатов по учебному предмету

«Изобразительное искусство» на конец 5 класса

Минимальный уровень:

- знать названия художественных инструментов и приспособлений, их свойства, назначение, правила обращения и санитарно-гигиенических требований при работе с ними;
- знать элементарные правила композиции, цветоведения, передачи формы предмета;
- знать некоторые выразительные средства изобразительного искусства: «точка», «линия», «штриховка», «пятно»; - пользование материалами для рисования;
- уметь пользоваться материалами для рисования, аппликации, лепки;
- знать название предметов, подлежащих рисованию, лепке и аппликации;
- уметь организовывать рабочее место в зависимости от характера выполняемой работы;
- следовать при выполнении работы инструкциям учителя;
- владеть приемами некоторыми приемами лепки (раскатывание, сплющивание, отщипывание) и аппликации (вырезание и наклеивание);
- рисовать по образцу предметы несложной формы и конструкции;
- применять приемы работы с карандашом, гуашью, акварельными красками с целью передачи фактуры предмета;
- ориентироваться в пространстве листа;
- размещать изображения одного или группы предметов в соответствии с параметрами изобразительной поверхности;

- адекватно передавать цвета изображаемого объекта, определение насыщенности цвета, получение смешанных цветов и некоторых оттенков цвета.

Достаточный уровень

- знать названия жанров изобразительного искусства;
- знать названий некоторых народных и национальных промыслов (Дымково, Гжель, Хохлома и др.);
- знать основных особенностей некоторых материалов, используемых в рисовании, лепке и аппликации;
- знать и применять выразительные средства изобразительного искусства: «изобразительная поверхность», «точка», «линия», «штриховка», «контур», «пятно», «цвет», объем и др.;
- знать правила цветоведения, светотени, перспективы; построения орнамента, стилизации формы предмета и др.;
- знать виды аппликации (предметная, сюжетная, декоративная);
- знать способы лепки (конструктивный, пластический, комбинированный);
- находить необходимую для выполнения работы информацию в материалах учебника, рабочей тетради;
- следовать при выполнении работы инструкциям учителя или инструкциям, представленным в других информационных источниках;
- оценивать результаты собственной изобразительной деятельности и одноклассников (красиво, некрасиво, аккуратно, похоже на образец);
- использовать разнообразные технологические способы выполнения аппликации;
- применять разные способы лепки;
- рисовать с натуры и по памяти после предварительных наблюдений, передавать все признаки и свойства изображаемого объекта; рисовать по воображению;
- различать и передавать в рисунке эмоциональное состояние и свое отношение к природе, человеку, семье и обществу;
- различать произведения живописи, графики, скульптуры, архитектуры и декоративно-прикладного искусства;
- различать жанры изобразительного искусства: пейзаж, портрет, натюрморт, сюжетное изображение.

**Система оценки достижения обучающимися с умственной отсталостью
планируемых результатов освоения образовательной программы по учебному
предмету «Изобразительное искусство» в 5 классе**

Оценка личностных результатов предполагает, прежде всего, оценку продвижения обучающегося в овладении социальными (жизненными) компетенциями, может быть представлена в условных единицах:

- 0 баллов - нет фиксируемой динамики;
- 1 балл - минимальная динамика;
- 2 балла - удовлетворительная динамика;
- 3 балла - значительная динамика.

Критерии и нормы оценки достижений

Оценка «5» — уровень выполнения требований высокий, отсутствуют ошибки в разработке композиции, работа отличается грамотно продуманной цветовой гаммой, все объекты связаны между собой, правильно переданы пропорции и размеры, при этом использованы интегрированные знания из различных разделов для решения поставленной задачи; правильно применяются приемы и изученные техники рисования. Работа выполнена в заданное время, самостоятельно, с соблюдением технологической последовательности, качественно и творчески.

Оценка «4» — уровень выполнения требований достаточный при выявлении у обучающегося незначительных ошибок в разработке композиции, нарушений в передаче пропорций и размеров; при этом обучающийся после с небольшой подсказки учителя может самостоятельно исправить ошибки. Работа выполнена в заданное время, самостоятельно.

Оценка «3» — уровень выполнения требований достаточный, минимальный; допущены ошибки в разработке композиции, в передаче пропорции и размеров; владеет знаниями из различных разделов, но испытывает затруднения в их практическом применении при выполнении рисунка; понимает последовательность создания рисунка, но допускает отдельные ошибки; работа не выполнена в заданное время, с нарушением технологической последовательности

Оценка «2» - не ставится.

СОДЕРЖАНИЕ ОБУЧЕНИЯ

В 5 классе обучение строится по четырем направлениям работы, в соответствии с которыми у обучающихся развиваются умения анализировать форму, строение (конструктивные особенности) объекта наблюдения, выделять в нем части, определять пропорции и видеть объект целостно, а затем изображать его, передавая относительно сходство; восприятие цвета предметов и явлений окружающей среды и умение изображать полученные при наблюдении впечатления красками (акварель и гуашью) разными способами (по сухой и мокрой бумаге); умение работать над композицией в практической деятельности; более углубленное восприятие некоторых произведений изобразительного искусства.

Содержание разделов

№ п/п	Название раздела, темы	Количество часов	Контрольные работы
1.	«Обучение композиционной деятельности»	22	---
2.	«Развитие у обучающихся умений воспринимать и изображать форму предметов, пропорции и конструкцию»	17	---
3.	«Обучение восприятию произведений искусства»	12	---
4.	«Развитие у обучающихся восприятия цвета, предметов и формирование умений переливать его в живописи»	17	---
Итого:		68	---

МИНИСТЕРСТВО ОБРАЗОВАНИЯ СТАВРОПОЛЬСКОГО КРАЯ
Государственное казенное общеобразовательное учреждение
«Специальная (коррекционная) общеобразовательная школа-интернат № 17»
356530 Российская Федерация, Ставропольский край,
г. Светлоград, ул. Коминтерна, 13.
Тел./ факс: 8 (86547) 4-99-57, 4-95-94.
электронный адрес: soshint17@mosk.stavregion.ru; сайт: https://svet17.ucoz.ru

Приложение 1

к АРП по предмету «Рисование (изобразительное искусство)», предметной области «Искусство»

РАССМОТРЕНО

Руководителем ШМО

ГКОУ «Специальная

(коррекционная) общеобразовательная
школа-интернат № 17»

И.В. Калашникова
И.В.Калашникова

Протокол №1 от 25 августа 2023г.

СОГЛАСОВАНО

Заместителем директора по УВР

ГКОУ «Специальная (коррекционная)

общеобразовательная школа-интернат № 17»

С.С. Стасенко
С.С.Стасенко

29 августа 2023г.

КАЛЕНДАРНО – ТЕМАТИЧЕСКОЕ ПЛАНИРОВАНИЕ

учебному предмету «Рисование (изобразительное искусство)»,

/наименование учебного предмета, курса в соответствии с УП/

«Искусство»,

/наименование предметной области в соответствии с УП/

Этап обучения (класс) - II (5а, 5б класс), основное общее образование,

ФАООП ОУ (ИН) (вариант 1)

/этап /класс /начальное общее, основное общее образование

Учебный год

- 2023/24

Количество часов: всего в год - 5а класс-68 часов, 5б класс-67 часов

в неделю - 2 часа

Учитель - Умеренко Елена Васильевна

/ФИО педагога/

Квалификационная категория высшая

/высшая, первая, соответствие занимаемой должности/

по должности «учитель»

/«учитель»/ «воспитатель»/

АРП разработана на основе: Федеральной адаптированной основной
общеобразовательной программы обучающихся с умственной отсталостью
(интеллектуальными нарушениями), приказ от 24.11.2022г № 1026

/указать программу/программы /

Учебник: _____

/указать учебник, издательство, год издания/

г. СВЕТЛОГРАД, 2023г.

ТЕМАТИЧЕСКОЕ ПЛАНИРОВАНИЕ

№ п/п	Тема предмета	Кол-во часов	Дата 5а/5б	Программное содержание	Дифференциация видов деятельности	
					Минимальный уровень	Достаточный уровень
I четверть (16/16 часов)						
1	Здравствуй осень! Рисование веточки деревьев с листьями, семенами и плодами	1	04.09/ 06.09	Рассматривание картин А.Рылова «Зеленый шум». Изучение природы образца листьев и веток. Рисование акварельными красками.	Рассматривают картину. Наблюдают красоту природы, осеннее состояние природы. Различают техники работы с акварельной и гуашевой красками. Работают под контролем учителя.	Отвечают на вопросы по картине. Замечают особенности красоты осенних листьев, их цвет и разнообразие форм. Самостоятельно подбирают цвета. Изображают характерные особенности осеннего леса с опорой на предложенный учителем образец.
2	Здравствуй осень! Рисование веточки деревьев с листьями, семенами и плодами	1	07.09/ 07.09			
3	Здравствуй осень! Рисование веточки деревьев с листьями, семенами и плодами	1	11.09/ 13.09			
4	Художники пейзажисты. Рисование осеннего пейзажа	1	14.09/ 14.09	Рассматривание картин художников пейзажистов. (И. Левитан «Осень», А.Куинджи «Березовая роща»). Усвоение понятий «далеко- близко», «даль», «меньше размер», «больше размер».	Рассматривают картины художников-пейзажистов. Усваивают понятия «далеко», «близко». Учатся строить рисунок с учетом планов (дальний, передний). Работают под контролем учителя.	Знакомятся с понятием «перспектива». Выделяют этапы работы в соответствии с поставленной целью. Повторяют, а затем варьировать систему несложных действий с художественными материалами, выражая собственный замысел. Развивают навыки работы карандашом и акварелью.
5	Художники пейзажисты. Рисование осеннего пейзажа	1	18.09/ 20.09			
6	Художники пейзажисты. Рисование осеннего пейзажа	1	21.09/ 21.09			

7	Сосуды: ваза, кувшин, тарелка. Рисование. Украшение сосудов орнаментом (узором)	1	25.09/ 27.09	Повторение понятий «сосуд», «силуэт». Примеры сосудов - вазы, чаши, блюда, бокалы, тарелки и т. д.	Усваивают понятия: сосуд, силуэт, узор орнамент. Различают сосуды по геометрическим формам. Работают по трафаретам, под контролем учителя.	Различают: сосуд, силуэт, узор орнамент. Работают живописными навыками с акварелью. Овладевают навыками сравнения, учатся сравнивать свою работу с оригиналом (образцом). Работают самостоятельно.
8	Сосуды: ваза, кувшин, тарелка. Рисование. Украшение сосудов орнаментом (узором)	1	28.09/ 28.09	Украшение силуэтов разных предметов орнаментом (узором). Выбор предмета для украшения.	Подбирают узор под контролем учителя.	
9	Рисование постановочного натюрморта с драпировкой	1	02.10/ 04.10	Рассматривание постановочного Натюрморта.	Рассматривают натюрморт. Ориентируются в плоскости листа под контролем учителя.	Рассматривают натюрморт, отвечают на вопросы
10	Рисование постановочного натюрморта с драпировкой	1	05.10/ 05.10	Позаэтапное выполнение работы. Компоновка. Прорисовывание по точкам.	Работают по шаблону. Подбирают цвета под контролем учителя.	Правильно располагают натюрморт в плоскости листа. Самостоятельно подбирают цвета.
11	Рисование постановочного натюрморта с драпировкой	1	09.10/ 11.10	Форма предмета. Детали. Уточнение.	Работают в совместной деятельности с учителем.	Работу выполняют самостоятельно.
12	Рисование постановочного натюрморта с драпировкой	1	12.10/ 12.10	Раскрашивание фона. Раскрашивание предметов.		
13	Что изображают художники? Как художник работает над портретом человека? Беседа о художниках и их картинах.	1	16.10/ 18.10	Формирование навыков восприятия и оценки деятельности известных художников. Изучение жанра изобразительного искусства - портрет.	Рассматривают картину. Понимают, что картина — это особый мир, созданный художником, наполненный его мыслями, чувствами и переживаниями. Усваивают понятия	Рассматривают и сравнивают картины разных художников, разных жанров, рассказывать о настроении и разных состояниях, которые художник

14	Что изображают художники? Как художник работает над портретом человека? Беседа о художниках и их картинах.	1	19.10/ 19.10	Рассматривание картины знаменитых художников О. Кипренский «Портрет А. Пушкина», В. Серова «Портрет балерины Т. Карсавиной», П. Заболотского «Портрет поэта М. Лермонтова».	«рисовать с натуры», «рисовать по памяти».	передает цветом (радостное, праздничное, грустное, таинственное, нежное и т. д.). Усваивают понятие «портрет».
15	Автопортрет. Рисование	1	23.10/ 25.10	Последовательность рисования лица человека. Овал лица. Форма глаз, бровей. Цвет лица, бровей, ресниц, волос.	Понимают, что такое автопортрет. Работают по шаблону. Размечают части лица под контролем учителя. Изображают живописными средствами автопортрет под контролем учителя.	Работают графическими материалами с помощью линий разной толщины. Выполняют творческое задание согласно условиям. Создают композицию рисунка самостоятельно. Подбирают необходимые цвета для выполнения работы.
16	Автопортрет. Рисование	1	26.10/ 26.10	Развитие художественных навыков при создании образа на основе знаний простых форм.		
II четверть (16/16 часов)						
17	Автопортрет. Рисование.	1	06.11/ 08.11	Последовательность рисования лица человека. Овал лица. Форма глаз, бровей. Цвет лица, бровей, ресниц, волос. Развитие художественных навыков при создании образа на основе знаний простых форм.	Понимают, что такое автопортрет. Работают по шаблону. Размечают части лица под контролем учителя. Изображают живописными средствами автопортрет под контролем учителя.	Работают графическими материалами с помощью линий разной толщины. Выполняют творческое задание согласно условиям. Создают композицию рисунка самостоятельно. Подбирают необходимые цвета для выполнения работы.
18	Беседа. Народное искусство. Гжель.	1	09.11/ 09.11	Беседа о Гжели. Знакомство с традиционной гжельской росписью. Ознакомление с	Знакомятся с разнообразием русских народных промыслов. Учатся различать изделия,	Знакомятся с разнообразием русских народных промыслов. Учатся различать изделия,

19	Беседа. Народное искусство. Гжель.	1	13.11/ 15.11	разнообразием русских народных промыслов, с народным искусством Гжель. Обучение узнавать изделия с гжельской росписью.	знать характерные особенности Гжели. Знакомятся с искусством гжельских мастеров. Различают цвета гжели.	знать характерные особенности Гжели. Знакомятся с искусством гжельских мастеров. Различают цвета гжели.
20	Беседа. Народное искусство. Гжель.	1	16.11/ 16.11	Посещение виртуальной фабрики по изготовлению гжельских изделий.		
21	Роспись гжельской посуды.	1	20.11/ 22.11	Продолжение знакомства детей с разнообразием русских народных промыслов, обучение узнаванию различных изделий, характерных для гжельского народного искусства.	Выбирают форму для росписи под контролем учителя. Ориентируются на плоскости листа под контролем учителя.	Выбирают форму для росписи под контролем учителя.
22	Роспись гжельской посуды.	1	23.11/ 23.11	Знакомство с искусством гжельских мастеров.	Подбирают цвета гжели. Составляют узор под контролем учителя.	Ориентируются на плоскости листа. Подбирают цвета гжели. Самостоятельно составляют узор.
23	Роспись гжельской посуды.	1	27.11/ 29.11	Обучение расписыванию чашки, блюда. Выполнение узоров гжельской росписи.		
24	Беседа. Народное искусство. Городец	1	30.11/ 30.11	Беседа о Городце. Знакомство с традиционной росписью. Ознакомление с разнообразием русских народных промыслов, с народным искусством Городец. Обучение узнаванию изделия с городецкой росписью.	Учатся различать изделия, узнавать характерные особенности Городца. Знакомятся с городецкой росписью.	Учатся различать изделия, узнавать характерные особенности Городца. Уясняют, какие цвета используют в городецкой росписи.
25	Роспись разделочной доски «Городец»	1	04.12/ 06.12			Понимают, что такое орнаменты.
26	Роспись разделочной доски «Городец».	1	07.12/ 07.12	Продолжение знакомства детей с разнообразием	Наносят узор на доску по трафаретам.	Самостоятельно наносят узор на доску. Владеют

27	Роспись разделочной доски «Городец».	1	11.12/ 13.12	русских народных промыслов, обучение узнаванию различных изделий, характерных для того или иного народного искусства. Использование художественных средств выразительности. Обучение расписыванию разделочной доски в городецком стиле.	Называют свойства гуаши. Подбирают цвета под контролем учителя. Работают под контролем учителя.	навыками работы с гуашью. Самостоятельно подбирают цвета. Работу выполняют самостоятельно.
28	Роспись разделочной доски «Городец».	1	14.12/ 14.12			
29	Роспись разделочной доски «Городец».	1	18.12/ 20.12			
30	Беседа. Народное искусство. Хохлома.	1	21.12/ 21.12	Беседа о Хохломе. Знакомство с традиционной роспись - элементами узоров «золотой хохломы». Ознакомление с разнообразием русских народных промыслов, с народным искусством Хохлома. Обучение узнавать изделия с хохломской росписью.	Знакомятся с разнообразием русских народных промыслов. Различают изделия, знать характерные особенности Хохломы. Знакомятся с хохломской росписью.	Уясняют, какие цвета используют в хохломской росписи. Различают орнаменты, используемые в хохломской росписи.
31	Беседа. Народное искусство. Хохлома	1	25.12/ 27.12			
32	Роспись посуды. Хохлома.	1	28.12/ 28.12	Продолжение знакомства с разнообразием русских народных промыслов, обучение узнаванию различных изделий, характерных для того или иного народного искусства. Использование художественных средств выразительности. Обучение расписыванию посуды хохломской росписью.	Выбирают форму для росписи под контролем учителя. Ориентируются на плоскости листа под контролем учителя. Подбирают цвета хохломы. Составляют узор под контролем учителя.	Выбирают форму для росписи под контролем учителя. Ориентируются на плоскости листа. Подбирают цвета хохломы. Самостоятельно составляют узор.

III четверть (22/22 часа)						
33	Роспись посуды. Хохлома.	1	08.01/ 10.01	Продолжение знакомства с разнообразием русских народных промыслов, обучение узнаванию различных изделий, характерных для того или иного народного искусства. Использование художественных средств выразительности. Обучение расписыванию посуды хохломской росписью.	Выбирают форму для росписи под контролем учителя. Ориентируются на плоскости листа под контролем учителя. Подбирают цвета хохломы. Составляют узор под контролем учителя.	Выбирают форму для росписи под контролем учителя. Ориентируются на плоскости листа. Подбирают цвета хохломы. Самостоятельно составляют узор.
34	Роспись посуды. Хохлома.	1	11.01/ 11.01			
35	Роспись посуды. Хохлома.	1	15.01/ 17.01			
36	Беседа. Народное искусство. Богородская игрушка.	1	18.01/ 18.01	Беседа о Богородской игрушке. Знакомство с изготовлением богородских игрушек. Изучение древесины для изготовления игрушек. Изучение техники резьбы по дереву.	Рассматривают образцы игрушек. Знакомятся с разнообразием русских народных промыслов. Различают изделия, различать характерные особенности Богородской игрушки с помощью учителя.	Рассматривают образцы игрушек, отвечают на вопросы. Называют этапы изготовления игрушек. Называют породы деревьев, для изготовления игрушек. Различают особенности Богородских игрушек.
37	Беседа. Народное искусство. Богородская игрушка.	1	22.01/ 24.01			
38	Роспись Богородской игрушки.	1	25.01/ 25.01	Продолжение знакомства детей с разнообразием русских народных промыслов, обучение узнаванию различных изделий, характерных для того или иного народного искусства. Использование художественных средств выразительности. Обучение расписыванию Богородских игрушек.	Выбирают форму для росписи под контролем учителя. Ориентируются на плоскости листа под контролем учителя. Подбирают цвета для росписи Богородских игрушек. Составляют узор под контролем учителя.	Выбирают форму для росписи под контролем учителя. Ориентируются на плоскости листа. Подбирают цвета для росписи Богородских игрушек. Самостоятельно оставляют узор.
39	Роспись Богородской игрушки	1	29.01/ 31.01			
40	Роспись Богородской игрушки	1	01.02/ 01.02			
41	Роспись Богородской игрушки	1	05.02/ 07.02			

42	Беседа. Скульптура.	1	08.02/ 08.02	Знакомство со скульптурой - статуя, памятник, статуэтка, бюст. Изучение художественных материалов, используемых скульптором. Знакомство с работами Скульпторов Мирон «Дискобол», И. Матрос «Памятник К. Минину и Д.Пожарскому», Е. Янсон-Манизер «Балерина», Ф. Шубин «Портрет князя А. Голицина»	Рассматривают скульптуры. Знакомятся со скульптурой. Учатся различать виды скульптур. Знакомятся с искусством скульпторов.	Рассматривают скульптуры, отвечают на вопросы. Знакомятся со скульптурой. Различают виды скульптур. Знакомятся с искусством скульпторов. Называют художественные материалы и инструменты скульпторов.
44	Животные в скульптуре. Лепка.	1	15.02/ 15.02	Повторение свойств пластичных материалов и приемов работы с пластилином. Подготовка рабочего места для занятий лепкой. Повторение техники безопасности при работе с пластилином.	С помощью учителя повторяют свойства пластилина. Отщипывают, разминают и скатывают пластилин под контролем учителя, Работу выполняют под контролем учителя.	Называют свойства пластилина. Правильно организуют рабочее место. Рассказывают правила работы с пластилином. Выполняют задание самостоятельно, по инструкции.
45	Животные в скульптуре. Лепка.	1	19.02/ 21.02			
46	Животные в скульптуре. Лепка.	1	22.02/ 22.02			
47	Животные в скульптуре. Лепка.	1	26.02/ 28.02			
48	Фигура человека. Лепка.	1	29.02/ 29.02			
49	Фигура человека. Лепка.	1	04.03/ 06.03	Повторение свойств пластичных материалов и приемов работы с пластилином. Подготовка рабочего места для занятий лепкой. Повторение техники безопасности при работе с пластилином.	С помощью учителя повторяют свойства пластилина. Отщипывают, разминают и скатывают пластилин под контролем учителя. Работу выполняют под контролем учителя.	Называют свойства пластилина. Правильно организуют рабочее место. Рассказывают правила работы с пластилином. Выполняют задание самостоятельно, по инструкции.
50	Музеи России.	1	07.03/ 07.03	Изучение музеев России. Виртуальные экскурсии в	Рассказывают о музеях по наводящим вопросам	Рассказывают о музеях. Выбирают картину для

51	Рисование репродукции картин Музеев России по выбору.	1	11.03/ 13.03	государственную Третьяковскую галерею, музей им. Пушкина, Эрмитаж, Русский музей.	учителя. Выбирают картину для рисования. С помощью учителя определяют жанр картины. Выполняют репродукцию картины под контролем учителя.	рисования. Самостоятельно определяют жанр картины. Выполняют репродукцию картины.
52	Рисование репродукции картин Музеев России по выбору.	1	14.03/ 14.03	Рисование репродукции картины по выбору.	Рисование репродукции картины по выбору.	Рисование репродукции картины по выбору.
53	Музеи мира. Рисование репродукции картин музеев мира по выбору.	1	18.03/ 20.03	Изучение музеев мира, Виртуальные экскурсии в Национальный музей живописи и скульптуры Прадо, Британского музея, Дрезденской картинной галереи.	Рассказывают о музеях по наводящим вопросам учителя. Выбирают картину для рисования. С помощью учителя определяют жанр картины. Выполняют репродукцию картины под контролем учителя.	Рассказывают о музеях. Выбирают картину для рисования. Самостоятельно определяют жанр картины. Выполняют репродукцию картины.
54	Музеи мира. Рисование репродукции картин музеев мира по выбору.	1	21.03/ 21.03	Рисование репродукции картин по выбору в любом жанре.	Рисование репродукции картин по выбору в любом жанре.	Рисование репродукции картин по выбору в любом жанре.
IV четверть (14/13 часов)						
55	Музеи мира. Рисование репродукции картин музеев мира по выбору.	1	01.04/ 03.04	Изучение музеев мира, Виртуальные экскурсии в Национальный музей живописи и скульптуры Прадо, Британского музея, Дрезденской картинной галереи. Рисование репродукции картин по выбору в любом жанре.	Рассказывают о музеях по наводящим вопросам учителя. Выбирают картину для рисования. С помощью учителя определяют жанр картины. Выполняют репродукцию картины под контролем учителя.	Рассказывают о музеях. Выбирают картину для рисования. Самостоятельно определяют жанр картины. Выполняют репродукцию картины.
56	Книга. Как построена книга.	1	04.04/ 04.04	Знакомство со структурой книги, с понятием художник иллюстратор. Знакомство с различными видами книг.	Рассматривают книги. Различают виды книг. Знакомятся с иллюстраторами книг.	Называют части книги. Различают и называют виды книг, авторов иллюстрация.
57	Книга. Как построена книга.	1	08.04/ 10.04	Изучение частей книги - обложка, титульный лист. Знакомство с	Изучают биографию художников - иллюстраторов с помощью	Изучают биографию художников - иллюстраторов.

58	Книга. Как построена книга.	1	11.04/ 11.04	иллюстрациями произведений. Изучение биографии художников - иллюстраторов. Размеры иллюстрация.	наглядности.	
59	Иллюстрации к книгам.	1	15.04/ 17.04	Практическое выполнение иллюстраций к книгам.	Выбирают подходящую к книге иллюстрацию под контролем учителя. Определяют необходимые цвета. Соотносят размер иллюстрации под контролем учителя. Работают по трафаретам, под контролем учителя.	Самостоятельно выбирают подходящую к книге иллюстрацию. Определяют необходимые цвета. Соотносят размер иллюстрации. Работают в различных художественных техниках.
60	Иллюстрации к книгам.	1	18.04/ 18.04			
61	Иллюстрации к книгам.	1	22.04/ 24.04			
62	Иллюстрации к книгам.	1	25.04/ 25.04			
63	Рисование плакатов.	1	02.05/ 08.05	Изучение плакатов. Тексты - призывы. Контрастный подбор цвета и букв. Подбор фона	Изучают плакаты, отвечают на вопросы учителя. Выбирают рисунок для плаката под контролем учителя. Работают по трафаретам. Рисуют плакат, под контролем учителя.	Изучают плакаты, отвечают на вопросы учителя. Самостоятельно выбирают рисунок для плаката Рисуют плакат, в различных техниках.
64	Рисование плакатов.	1	06.05/ 08.05			
65	Рисование плакатов.	1	13.05/ 15.05			
66	Рисование открыток.	1	16.05/ 16.05	Изучение сходства и различий плаката и открытки. Размер плаката и открыток. Содержание и рисунок открыток.	Изучают виды открыток, кратко отвечают на вопросы учителя. Выбирают рисунок для открыток под контролем учителя. Работают по трафаретам. Рисуют открытки под контролем учителя.	Изучают виды открыток, отвечают на вопросы учителя распространенным предложением. Самостоятельно выбирают рисунок для открытки. Рисуют открытки в различных техниках.
67	Рисование открыток.	1	20.05/ 22.05			
68	Рисование открыток.	1	23.05/ 23.05			

Пронумеровано, скреплено.

заверено подписью и печатью

21 (двадцать одна) листов

И.о директора  Б.А. Дементева



**АННОТАЦИЯ К РАБОЧЕЙ ПРОГРАММЕ
ПО РИСОВАНИЮ (ИЗОБРАЗИТЕЛЬНОМУ ИСКУССТВУ)
5 КЛАСС
(ВАРИАНТ 1)**

Рабочая программа по учебному предмету «Рисование (Изобразительное искусство)» для 5 класса (вариант 1), разработана на один учебный год на основе:

— Федерального государственного образовательного стандарта образования обучающихся с умственной отсталостью (интеллектуальными нарушениями).
Приказ Минобрнауки России от 19 декабря 2014 г. № 1599 «Об утверждении федерального государственного образовательного стандарта образования обучающихся с умственной отсталостью (интеллектуальными нарушениями)»
(<https://docs.edu.gov.ru/document/2173be39620e82f3ffdc35693b932846/?ysclid=lmsqhv5b4b786467728>);

— Федеральной адаптированной основной общеобразовательной программы обучающихся с умственной отсталостью (интеллектуальными нарушениями). Приказ Минпросвещения России от 24.11.2022 г. № 1026 "Об утверждении федеральной адаптированной основной общеобразовательной программы обучающихся с умственной отсталостью (интеллектуальными нарушениями)"
(<https://minjust.consultant.ru/documents/34182?ysclid=lmsr1n7kd2377617335>);

— Адаптированной основной общеобразовательной программы ГКОУ «Специальная (коррекционная) общеобразовательная школа-интернат №17» (далее - АООП) образования обучающихся с умственной отсталостью (интеллектуальными нарушениями) (вариант 1).

Рабочая программа по изобразительному искусству составлена в соответствии с АООП образования обучающихся с умственной отсталостью (интеллектуальными нарушениями) (вариант 1), учебно-методическим комплектом «Изобразительное искусство 5 класс» (М.Ю. Рау, М.А. Зыкова Изобразительное искусство: первый класс/ г. Москва Изд.: «Просвещение», 2017 г. Учебное, пособие для общеобразовательных, организаций, Реализующих адаптированные, основные общеобразовательные программы). Рабочая программа сформирована с учётом рабочей программы воспитания, обеспечивает достижение личностных и предметных планируемых результатов освоения АООП в соответствии с требованиями АООП, предусматривает минимальный и достаточный уровень овладения предметными результатами. В рабочей программе указано место учебного предмета в учебном плане, определены БУД.

Тематическое планирование составлено с учетом особенностей обучающихся 5 класса на основе Проекта рабочих программ по учебным предметам федеральной адаптированной основной общеобразовательной программы обучающихся с умственной отсталостью (интеллектуальными нарушениями), разработанные ФГБНУ «Институт коррекционной педагогики», г. Москва, 2023г. (<https://ikp-rao.ru/frc-ovz3/>). В нём распределено количество часов на изучение тем и конкретизирована тема каждого урока.

Контрольно-измерительные материалы:

Изобразительное искусство 5 класс. Методические рекомендации. Пособие для учителя общеобразовательных организаций, реализующих адаптированные основные общеобразовательные программы.

Автор(ы): Рау М. Ю., Зыкова М. А. (<https://catalog.prosv.ru/item/55091>).

Пособие адресовано педагогам, обеспечивающим реализацию требований ФГОС образования обучающихся с умственной отсталостью (интеллектуальными нарушениями).