
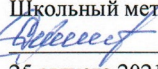



МИНИСТЕРСТВО ОБРАЗОВАНИЯ СТАВРОПОЛЬСКОГО КРАЯ
Государственное казенное общеобразовательное учреждение
«Специальная (коррекционная) общеобразовательная школа-интернат № 17»
356530 Российская Федерация, Ставропольский край,
г. Светлоград, ул. Коминтерна, 13.
Тел./ факс: 8 (86547) 4-99-57, 4-95-94.


электронный адрес: soshint17@mosk.stavregion.ru; сайт: <http://svet17.ucoz.ru>

Приложение 1
к Положению о заведении учебным кабинетом в
ГКОУ «Специальная (коррекционная)
общеобразовательная школа-интернат № 17»

«СОГЛАСОВАНО»
Председатель ПК
 Малахова Е.И.
Протокол № 11 от 25 августа 2021 г.

«СОГЛАСОВАНО»
Школьный методический совет
 С.С. Стасенко
25 августа 2021 г.

«УТВЕРЖДАЮ»
Директор ГКОУ «Специальная (коррекционная)
общеобразовательная школа-интернат № 17»
 Н.Т. Трегубов
30 августа 2021 г.

«РАССМОТРЕНО»
На заседании ШМО
 М.И. Деревягина
протокол №1 от 19 августа 2021 г.

ПАСПОРТ УЧЕБНОГО КАБИНЕТА начального обучения

(наименование учебного кабинета)

Заведующий кабинетом - Михайлова Елена Сергеевна
/ФИО педагога/

Назначение кабинета - реализация АООП ФГОС ОВЗ УО (ИН) I-IV классов
/классы – I-IV, V-X/

Посадочных мест - 10
/количество мест/

г. СВЕТЛОГРАД, 2021г.

№ п.п.	СОДЕРЖАНИЕ
1.	Пояснительная записка
2.	Правила пользования кабинетом.
3.	Материально – техническое оснащение кабинета
4.	Учебно - методический комплекс
	• Учебники и учебные пособия
	• Методические пособия
5	Дидактический и раздаточный материал

1. ПОЯСНИТЕЛЬНАЯ ЗАПИСКА

Кабинет - помещение, предназначенное для специальных занятий с необходимым для этого оборудованием.

Учебный кабинет - учебное помещение учреждения, оснащенное наглядными пособиями, учебным оборудованием, мебелью и ТСО, в котором проводятся методические, учебные и внеклассная работа с учащимися.

Цель паспортизации кабинета:

- Анализ состояние кабинета, его готовность к обеспечению стандартов образования,
- определение основных направлений работы по приведению учебного кабинета в соответствии требованиям учебно- методического обеспечения образовательного процесса.

Задачи:

- Систематическое изучение материала по новым программам
- Использование в работе современных методических приемов
- Осуществление быстрой и точной обработки связи с помощью различных видов и средств контроля
- Создание здоровых и безопасных условий при выполнении различных видов деятельности

2. ПРАВИЛА ПОЛЬЗОВАНИЯ УЧЕБНЫМ КАБИНЕТОМ.

1. Учебный кабинет должен быть открыт за 10 минут до начала занятий.
2. Режим работы учебного кабинета определяется графиком работы, составленным на основании утвержденного расписания уроков и внеурочной деятельности на текущий учебный год.
3. Обучающиеся должны находиться в кабинете без верхней одежды.
4. Обучающиеся должны находиться в кабинете только в присутствии учителя/воспитателя.
5. Проветривание и уборка кабинета осуществляются в соответствии с требованиями САНПИН по графику, утвержденному директором учреждения на текущий учебный год.
6. По окончании занятий учитель обеспечивает надлежащее санитарное состояние кабинета.

<i>Фамилия, имя, отчество педагога, ответственного за кабинет</i>	<i>Михайлова Елена Сергеевна</i>
<i>Назначение кабинета</i>	Кабинет № 27. Для уч-ся 1-IV классов
<i>Число посадочных мест</i>	<u>10</u> мест
<i>Мебель</i>	соответствует САНПИН
<i>освещение</i>	соответствует САНПИН
<i>Комплект учебников</i>	в наличии
<i>Инструкция по технике безопасности</i>	имеется
<i>План эвакуации учащихся</i>	имеется

3.МАТЕРИАЛЬНО-ТЕХНИЧЕСКОЕ ОСНАЩЕНИЕ КАБИНЕТА.

№	Наименование имущества	Количество
1	Учительский стол	1
2	Столы ученические/одноместные	10
3	Стулья ученические	11
4	Стул учительский	1
5	Стенка мебельная (5-ти секционная) для учебных пособий и наглядных материалов и вещей учащихся.	1(5 модулей)
6	Доска учебная настенная (трёхэлементная)	1
7	Системный блок	1
8	Мышь проводная	1
9	Монитор	1
10	Колонки	1
11	Блок бесперебойного питания	1
12	Сетевой фильтр, 6 розеток	1
13	Принтер	1
14	Интерактивная доска с ключом активации, с мультимедийным проектором	1
15	Программное обеспечение	1
16	Диван	1
17	Стол для творчества	1
18	Рециркулятор	1

4.УЧЕБНО – МЕТОДИЧЕСКИЙ КОМПЛЕКС

УЧЕБНИКИ И УЧЕБНЫЕ ПОСОБИЯ

№ п\п	Учебник	Название, автор	Обеспеченность %
		3 класс	
1.	«Русский язык» 3 класс	Учебник для общеобразовательных организаций, реализующих адаптированные основные общеобразовательные программы. В 2 частях. Э.В.Якубовская, Я.В.Коршунова. М.: Просвещение, 2018г	100%
2.	«Чтение» 3 класс	Чтение. 3 класс. Учебник для общеобразовательных организаций, реализующих адаптированные основные общеобразовательные программы. В 2 частях. С.Ю.Ильина, А.А.Богданова. М.: Просвещение, 2021г.	100%
3.	«Речевая практика» 3 класс.	Учебник для общеобразовательных организаций, реализующих адаптированные основные общеобразовательные программы. С.В.Комарова. М.: Просвещение, 2018г.	100%
4.	«Математика» 3 класс	Учебник для общеобразовательных организаций, реализующие адаптированные основные общеобразовательные программы. В 2 частях. Т.В.Алышева. М.: Просвещение, 2019г.	100%
5.	«Мир природы и человека» 3 класс	Учебник для общеобразовательных организаций, реализующих адаптированные основные общеобразовательные программы. В 2 частях. Н.Б.Матвеева, И.А. Ярочкина, М.А. Попова. М.: Просвещение, 2019г.	100%
	«Изобразительное искусство» 3 класс	Учебник для общеобразовательных организаций, реализующих адаптированные основные общеобразовательные программы. М.Ю.Рау, М.А.Зыкова М.: Просвещение, 2019г.	100%

МЕТОДИЧЕСКИЕ ПОСОБИЯ

№ п\п	Наименование	Год издания
-------	--------------	-------------

1.	Коррекция письменной речи. Разработки занятий. 1-4 классы. Н.П. Мещерякова, Е.В. Зубович, С.В. Леонтьева. Волгоград. Учитель.	2009.
2.	500 загадок (о животных, о птицах, о рыбах). А.Екимцев. Ставрополь. Издательство «РИО Красный Крест».	1993г.
3.	Аппликационные работы в начальных классах.	1983г.
4.	Математика. 1-4 классы. Коррекционно-развивающие задания и упражнения. Е.П.Плешакова. Издательство «Учитель».	2009г.
5.	Нарушения чтения у младших школьников: Анализ речевых и зрительных причин: Монография. Русецкая М. Н. Санкт-Петербург «КАРО».	2007г.

5. ДИДАКТИЧЕСКИЙ И РАЗДАТОЧНЫЙ МАТЕРИАЛ

ТАБЛИЦЫ

№п\п	Наименование
1	Алфавит
2	Лента букв.
3	Состав чисел от 2 до 10.
4	Таблица сложения.
5	Таблица вычитания.
6	Правила посадки при письме и чтении.
7	Времена года.
8	Овощи и фрукты.
9	Природные явления.
10	Государственная символика Российской Федерации.

РАЗДАТОЧНЫЙ МАТЕРИАЛ

№п\п	Наименование	Тема
1.	Контрольные работы по русскому языку и математике, 3 класс	Согласно КТП.
2.	Карточки по математике.	Переход через 10 от 1 до 100
3.	Сигнальные карточки	Цифры.
4.	Счеты. Палочки.	Сложение и вычитание в пределах 100.
5.	Счетный материал (матрешки)	Сложение и вычитание в пределах 100.

ПОСОБИЯ

№п\п	Наименование
------	--------------

1.	Набор геометрических тел.
2.	Набор цветных деревянных фигур.
3.	Игра «Квадратик и кружок».
4.	Игра «Составь слово».

ИНТЕРНЕТ РЕСУРСЫ

№п/п	Наименование
1.	http://pedsovet.su/ Сообщество взаимопомощи учителей - интернет-сообщество учителей
2.	https://multiurok.ru/ проект для учителей
3.	http://mat.1september.ru/ газета «Математика» Издательского дома «Первое сентября»
4.	https://infourok.ru/ интернет-проект для учителей.